

OUTROS


CISPONTAL


BALANCETE DA RECEITA ORÇAMENTÁRIA SEM REDUÇÃO

EXERCICIO: 2015

Período :Janeiro à Março


Código	Especificação	Atualizada	Arrecadação		Diferença
			do Mês	do Período	
1	RECEITAS CORRENTES	3.488.338,71	611.645,18	611.645,18	-2.876.693,53
1 3	RECEITA PATRIMONIAL	52.339,17	9.179,48	9.179,48	-43.159,69
1 3 2	RECEITAS DE VALORES MOBILIÁRIOS	52.339,17	9.179,48	9.179,48	-43.159,69
1 3 2 5	REMUNERAÇÃO DE DEPÓSITOS BANCÁRIOS	52.339,17	9.179,48	9.179,48	-43.159,69
1 3 2 5 2	REMUNERAÇÃO DE DEPÓSITOS DE RECURSOS NÃO VINC	52.339,17	9.179,48	9.179,48	-43.159,69
1 3 2 5 2 99	REMUNERAÇÃO DE OUTROS DEPÓSITOS DE RECURSOS N	52.339,17	9.179,48	9.179,48	-43.159,69
1 7	TRANSFERÊNCIAS CORRENTES	3.434.999,54	602.410,35	602.410,35	-2.832.589,19
1 7 6	TRANSFERÊNCIAS DE CONVÊNIOS	3.434.999,54	602.410,35	602.410,35	-2.832.589,19
1 7 6 3	TRANSFERÊNCIAS DE CONVÊNIOS DOS MUNICÍPIOS E	2.309.471,00	508.055,35	508.055,35	-1.801.415,65
1 7 6 3 99	OUTRAS TRANSFERÊNCIAS DE CONVÊNIOS DOS MUNICÍ	2.309.471,00	508.055,35	508.055,35	-1.801.415,65
1 7 6 3 99 4	TRANSFERENCIAS CONVENIO CIS PONTAL	1.745.362,08	445.020,00	445.020,00	-1.300.342,08
1 7 6 3 99 4 1	TRANSFERENCIA COTA DE CACHOEIRA DOURADA	130.933,32	39.285,00	39.285,00	-91.648,32
1 7 6 3 99 4 2	TRANSFERENCIA COTA DE CANAPOLIS	174.900,00	52.470,00	52.470,00	-122.430,00
1 7 6 3 99 4 3	TRANSFERENCIA COTA DE CAPINOPOLIS	214.122,12	64.236,00	64.236,00	-149.886,12
1 7 6 3 99 4 4	TRANSFERENCIA COTA DE GURINHATA	130.933,32	39.285,00	39.285,00	-91.648,32
1 7 6 3 99 4 5	TRANSFERENCIA COTA DE IPIAÇU	130.933,32	26.190,00	26.190,00	-104.743,32
1 7 6 3 99 4 6	TRANSFERENCIA COTA DE ITUIUTABA	655.080,00	131.016,00	131.016,00	-524.064,00
1 7 6 3 99 4 7	TRANSFERENCIA COTA DE SANTA VITORIA	308.460,00	92.538,00	92.538,00	-215.922,00
1 7 6 3 99 5	TRANSF CONVENIO SETS CIS PONTAL	564.108,92	63.035,35	63.035,35	-501.073,57
1 7 6 3 99 5 1	TRANSFERENCIA COTA DE SETS CENTRALINA	85.341,24	0,00	0,00	-85.341,24
1 7 6 3 99 5 2	TRANSFERENCIA COTA DE SETS CAMPINA VERDE	112.558,52	0,00	0,00	-112.558,52
1 7 6 3 99 5 3	TRANSFERENCIA COTA DE SETS GURINHATA	46.625,40	17.821,09	17.821,09	-28.804,31
1 7 6 3 99 5 3 1	RECEITAS DE EXERCÍCIO ANTERIOR SETS GURINHATÁ	0,00	6.164,74	6.164,74	6.164,74
1 7 6 3 99 5 4	TRANSFERENCIA COTA SETS DE ITUIUTABA	91.116,00	21.294,06	21.294,06	-69.821,94
1 7 6 3 99 5 6	TRANSFERENCIA COTA DE SETS CANAPOLIS	95.680,80	23.920,20	23.920,20	-71.760,60
1 7 6 3 99 5 7	TRANSFERENCIA COTA DE SETS PRATA	132.786,96	0,00	0,00	-132.786,96
1 7 6 4	TRANSFERÊNCIAS DE CONVÊNIOS DE INSTITUIÇÕES P	1.125.528,54	94.355,00	94.355,00	-1.031.173,54
1 7 6 4 1	COTA DE AUXILIO FINANCEIRO HSJ	1.125.528,54	94.355,00	94.355,00	-1.031.173,54
1 7 6 4 1 10	COTA DE AUXILIO FINANCEIRO CISPONTAL A HSJ	1.125.528,54	94.355,00	94.355,00	-1.031.173,54
1 7 6 4 1 10 1	TRANSFER COTA DE AUXILIO HSJ CANAPOLIS	101.103,86	10.110,00	10.110,00	-90.993,86
1 7 6 4 1 10 2	TRANSFER COTA DE AUXILIO HSJ CAPINOPOLIS	126.371,88	12.637,00	12.637,00	-113.734,88
1 7 6 4 1 10 3	TRANSFER COTA DE AUXILIO HSJ CENTRALINA	101.103,86	10.110,00	10.110,00	-90.993,86
1 7 6 4 1 10 4	TRANSFER COTA DE AUXILIO HSJ GURINHATA	90.982,98	9.098,00	9.098,00	-81.884,98
1 7 6 4 1 10 5	TRANSFER COTA DE AUXILIO HSJ IPIAÇU	90.982,98	0,00	0,00	-90.982,98
1 7 6 4 1 10 6	TRANSFER COTA DE AUXILIO HSJ SANTA VITORIA	144.000,00	14.400,00	14.400,00	-129.600,00
1 7 6 4 1 10 7	TRANSFER COTA DE AUXILIO HSJ CACHOEIRA DOURAD	90.982,98	0,00	0,00	-90.982,98
1 7 6 4 1 10 8	TRANSFER COTA DE AUXILIO HSJ ITUIUTABA	380.000,00	38.000,00	38.000,00	-342.000,00
1 9	OUTRAS RECEITAS CORRENTES	1.000,00	55,35	55,35	-944,65
1 9 9	RECEITAS DIVERSAS	1.000,00	55,35	55,35	-944,65
1 9 9 0 99	OUTRAS RECEITAS	1.000,00	55,35	55,35	-944,65
1 9 9 0 99 0	OUTRAS RECEITAS	1.000,00	55,35	55,35	-944,65
1 9 9 0 99 0 1	RECEITAS DIVERSAS	1.000,00	55,35	55,35	-944,65
TOTAL ORÇAMENTÁRIO		3.488.338,71	611.645,18	611.645,18	-2.876.693,53


Maria Martins Pedrosa
 Secretária Executiva


Luciano José de Oliveira
 CPF: 867.114.746-00 CRC TC 73.0294-00
 Av. Afrânio Rodrigues de Cunha, 151 Apt. 301
 R. Tabajaras - CEP 38401-767 - Uberlândia, MG


Período :Abril à Junho


Código	Especificação	Atualizada	Arrecadação		Diferença
			do Mês	do Período	
1	RECEITAS CORRENTES	3.488.338,71	971.384,64	1.583.029,82	-1.905.308,89
1 3	RECEITA PATRIMONIAL	52.339,17	11.284,40	20.463,88	-31.875,29
1 3 2	RECEITAS DE VALORES MOBILIÁRIOS	52.339,17	11.284,40	20.463,88	-31.875,29
1 3 2 5	REMUNERAÇÃO DE DEPÓSITOS BANCÁRIOS	52.339,17	11.284,40	20.463,88	-31.875,29
1 3 2 5 2	REMUNERAÇÃO DE DEPÓSITOS DE RECURSOS NÃO VINC	52.339,17	11.284,40	20.463,88	-31.875,29
1 3 2 5 2 99	REMUNERAÇÃO DE OUTROS DEPÓSITOS DE RECURSOS N	52.339,17	11.284,40	20.463,88	-31.875,29
1 7	TRANSFERÊNCIAS CORRENTES	3.434.999,54	960.084,64	1.562.494,99	-1.872.504,55
1 7 6	TRANSFERÊNCIAS DE CONVÊNIOS	3.434.999,54	960.084,64	1.562.494,99	-1.872.504,55
1 7 6 3	TRANSFERÊNCIAS DE CONVÊNIOS DOS MUNICÍPIOS B	2.309.471,00	604.235,64	1.112.290,99	-1.197.180,01
1 7 6 3 95	OUTRAS TRANSFERÊNCIAS DE CONVÊNIOS DOS MUNICÍ	2.309.471,00	604.235,64	1.112.290,99	-1.197.180,01
1 7 6 3 95 4	TRANSFERENCIAS CONVENIO CIS PONTAL	1.745.362,08	536.718,00	981.738,00	-763.624,08
1 7 6 3 95 4 1	TRANSFERENCIA COTA DE CACHOEIRA DOURADA	130.933,32	39.285,00	78.570,00	-52.363,32
1 7 6 3 95 4 2	TRANSFERENCIA COTA DE CANAPOLIS	174.900,00	52.470,00	104.940,00	-69.960,00
1 7 6 3 95 4 3	TRANSFERENCIA COTA DE CAPINOPOLIS	214.122,12	64.236,00	128.472,00	-85.650,12
1 7 6 3 95 4 4	TRANSFERENCIA COTA DE GURINHATA	130.933,32	39.285,00	78.570,00	-52.363,32
1 7 6 3 95 4 5	TRANSFERENCIA COTA DE IPIAÇU	130.933,32	52.380,00	78.570,00	-52.363,32
1 7 6 3 95 4 6	TRANSFERENCIA COTA DE ITUIUTABA	655.080,00	196.524,00	327.540,00	-327.540,00
1 7 6 3 95 4 7	TRANSFERENCIA COTA DE SANTA VITORIA	308.460,00	92.538,00	185.076,00	-123.384,00
1 7 6 3 95 5	TRANSF CONVENIO SETS CIS PONTAL	564.108,92	67.517,64	130.552,99	-433.555,93
1 7 6 3 95 5 1	TRANSFERENCIA COTA DE SETS CENTRALINA	85.341,24	0,00	0,00	-85.341,24
1 7 6 3 95 5 2	TRANSFERENCIA COTA DE SETS CAMPINA VERDE	112.558,52	0,00	0,00	-112.558,52
1 7 6 3 95 5 3	TRANSFERENCIA COTA DE SETS GURINHATA	46.625,40	11.656,35	29.477,44	-17.147,96
1 7 6 3 99 5 3 1	RECEITAS DE EXERCÍCIO ANTERIOR SETS GURINHATA	0,00	0,00	6.164,74	6.164,74
1 7 6 3 95 5 4	TRANSFERENCIA COTA SETS DE ITUIUTABA	91.116,00	31.941,09	53.235,15	-37.880,85
1 7 6 3 95 5 6	TRANSFERENCIA COTA DE SETS CANAPOLIS	95.680,80	23.920,20	47.840,40	-47.840,40
1 7 6 3 95 5 7	TRANSFERENCIA COTA DE SETS PRATA	132.786,96	0,00	0,00	-132.786,96
1 7 6 4	TRANSFERÊNCIAS DE CONVÊNIOS DE INSTITUIÇÕES P	1.125.528,54	355.849,00	450.204,00	-675.324,54
1 7 6 4 1	COTA DE AUXILIO FINANCEIRO HSJ	1.125.528,54	355.849,00	450.204,00	-675.324,54
1 7 6 4 1 10	COTA DE AUXILIO FINANCEIRO CISPONTAL A HSJ	1.125.528,54	355.849,00	450.204,00	-675.324,54
1 7 6 4 1 10 1	TRANSFER COTA DE AUXILIO HSJ CANAPOLIS	101.103,86	30.330,00	40.440,00	-60.663,86
1 7 6 4 1 10 2	TRANSFER COTA DE AUXILIO HSJ CAPINOPOLIS	126.371,88	37.911,00	50.548,00	-75.823,88
1 7 6 4 1 10 3	TRANSFER COTA DE AUXILIO HSJ CENTRALINA	101.103,86	30.330,00	40.440,00	-60.663,86
1 7 6 4 1 10 4	TRANSFER COTA DE AUXILIO HSJ GURINHATA	90.982,98	27.294,00	36.392,00	-54.590,98
1 7 6 4 1 10 5	TRANSFER COTA DE AUXILIO HSJ IPIAÇU	90.982,98	36.392,00	36.392,00	-54.590,98
1 7 6 4 1 10 6	TRANSFER COTA DE AUXILIO HSJ SANTA VITORIA	144.000,00	43.200,00	57.600,00	-86.400,00
1 7 6 4 1 10 7	TRANSFER COTA DE AUXILIO HSJ CACHOEIRA DOURAD	90.982,98	36.392,00	36.392,00	-54.590,98
1 7 6 4 1 10 8	TRANSFER COTA DE AUXILIO HSJ ITUIUTABA	380.000,00	114.000,00	152.000,00	-228.000,00
1 9	OUTRAS RECEITAS CORRENTES	1.000,00	15,60	70,95	-929,05
1 9 9	RECEITAS DIVERSAS	1.000,00	15,60	70,95	-929,05
1 9 9 0 95	OUTRAS RECEITAS	1.000,00	15,60	70,95	-929,05
1 9 9 0 95 0	OUTRAS RECEITAS	1.000,00	15,60	70,95	-929,05
1 9 9 0 95 0 1	RECEITAS DIVERSAS	1.000,00	15,60	70,95	-929,05
TOTAL ORÇAMENTÁRIO		3.488.338,71	971.384,64	1.583.029,82	-1.905.308,89


Maria Martins Pedrosa
 Secretária Executiva


Adriano José de Oliveira
 CPF: 867.114.746-00 CRC T/ 73.064-R
 Av. Afônio Rodrigues da Cunha, 153 apt 2
 1. Taboão - CEP 13060-000

Código	Especificação	Atualizada	Arrecadação		Diferença
			do Mês	do Período	
1	RECEITAS CORRENTES	3.488.338,71	800.541,76	2.383.571,58	-1.104.767,13
1 3	RECEITA PATRIMONIAL	52.339,17	11.683,98	32.147,86	-20.191,31
1 3 2	RECEITAS DE VALORES MOBILIÁRIOS	52.339,17	11.683,98	32.147,86	-20.191,31
1 3 2 5	REMUNERAÇÃO DE DEPÓSITOS BANCÁRIOS	52.339,17	11.683,98	32.147,86	-20.191,31
1 3 2 5 2	REMUNERAÇÃO DE DEPÓSITOS DE RECURSOS NÃO VINC	52.339,17	11.683,98	32.147,86	-20.191,31
1 3 2 5 2 99	REMUNERAÇÃO DE OUTROS DEPÓSITOS DE RECURSOS N	52.339,17	11.683,98	32.147,86	-20.191,31
1 7	TRANSFERÊNCIAS CORRENTES	3.434.999,54	788.857,78	2.351.352,77	-1.083.646,77
1 7 6	TRANSFERÊNCIAS DE CONVÊNIO	3.434.999,54	788.857,78	2.351.352,77	-1.083.646,77
1 7 6 3	TRANSFERÊNCIAS DE CONVÊNIO DOS MUNICÍPIOS E	2.309.471,00	451.204,78	1.563.495,77	-745.975,23
1 7 6 3 95	OUTRAS TRANSFERÊNCIAS DE CONVÊNIO DOS MUNICÍ	2.309.471,00	451.204,78	1.563.495,77	-745.975,23
1 7 6 3 95 4	TRANSFERENCIAS CONVENIO CIS PONTAL.	1.745.362,08	391.458,04	1.373.196,04	-372.166,04
1 7 6 3 95 4 1	TRANSFERENCIA COTA DE CACHOEIRA DOURADA	130.933,32	26.181,66	104.751,66	-26.181,66
1 7 6 3 95 4 2	TRANSFERENCIA COTA DE CANAPOLIS	174.900,00	34.980,00	139.920,00	-34.980,00
1 7 6 3 95 4 3	TRANSFERENCIA COTA DE CAPINOPOLIS	214.122,12	42.825,06	171.297,06	-42.825,06
1 7 6 3 95 4 4	TRANSFERENCIA COTA DE GURINHATA	130.933,32	26.181,66	104.751,66	-26.181,66
1 7 6 3 95 4 5	TRANSFERENCIA COTA DE IPIAÇU	130.933,32	26.181,66	104.751,66	-26.181,66
1 7 6 3 95 4 6	TRANSFERENCIA COTA DE ITUIUTABA	655.080,00	152.852,00	480.392,00	-174.688,00
1 7 6 3 95 4 7	TRANSFERENCIA COTA DE SANTA VITORIA	308.460,00	82.256,00	267.332,00	-41.128,00
1 7 6 3 95 5	TRANSF CONVENIO SETS CIS PONTAL	564.108,92	59.746,74	190.299,73	-373.809,19
1 7 6 3 95 5 1	TRANSFERENCIA COTA DE SETS CENTRALINA	85.341,24	0,00	0,00	-85.341,24
1 7 6 3 95 5 2	TRANSFERENCIA COTA DE SETS CAMPINA VERDE	112.558,52	0,00	0,00	-112.558,52
1 7 6 3 95 5 3	TRANSFERENCIA COTA DE SETS GURINHATA	46.625,40	3.885,45	33.362,89	-13.262,51
1 7 6 3 95 5 3 1	RECEITAS DE EXERCÍCIO ANTERIOR SETS GURINHATA	0,00	0,00	6.164,74	6.164,74
1 7 6 3 95 5 4	TRANSFERENCIA COTA SETS DE ITUIUTABA	91.116,00	31.941,09	85.176,24	-5.939,76
1 7 6 3 95 5 6	TRANSFERENCIA COTA DE SETS CANAPOLIS	95.680,80	23.920,20	71.760,60	-23.920,20
1 7 6 3 95 5 7	TRANSFERENCIA COTA DE SETS PRATA	132.786,96	0,00	0,00	-132.786,96
1 7 6 4	TRANSFERÊNCIAS DE CONVÊNIO DE INSTITUIÇÕES P	1.125.528,54	337.653,00	787.857,00	-337.671,54
1 7 6 4 1	COTA DE AUXILIO FINANCEIRO HSJ	1.125.528,54	337.653,00	787.857,00	-337.671,54
1 7 6 4 1 10	COTA DE AUXILIO FINANCEIRO CISPONTAL A HSJ	1.125.528,54	337.653,00	787.857,00	-337.671,54
1 7 6 4 1 10 1	TRANSFER COTA DE AUXILIO HSJ CANAPOLIS	101.103,86	30.330,00	70.770,00	-30.333,86
1 7 6 4 1 10 2	TRANSFER COTA DE AUXILIO HSJ CAPINOPOLIS	126.371,88	37.911,00	88.459,00	-37.912,88
1 7 6 4 1 10 3	TRANSFER COTA DE AUXILIO HSJ CENTRALINA	101.103,86	30.330,00	70.770,00	-30.333,86
1 7 6 4 1 10 4	TRANSFER COTA DE AUXILIO HSJ GURINHATA	90.982,98	27.294,00	63.686,00	-27.296,98
1 7 6 4 1 10 5	TRANSFER COTA DE AUXILIO HSJ IPIAÇU	90.982,98	27.294,00	63.686,00	-27.296,98
1 7 6 4 1 10 6	TRANSFER COTA DE AUXILIO HSJ SANTA VITORIA	144.000,00	43.200,00	100.800,00	-43.200,00
1 7 6 4 1 10 7	TRANSFER COTA DE AUXILIO HSJ CACHOEIRA DOURAD	90.982,98	27.294,00	63.686,00	-27.296,98
1 7 6 4 1 10 8	TRANSFER COTA DE AUXILIO HSJ ITUIUTABA	380.000,00	114.000,00	266.000,00	-114.000,00
1 9	OUTRAS RECEITAS CORRENTES	1.000,00	0,00	70,95	-929,05
1 9 9	RECEITAS DIVERSAS	1.000,00	0,00	70,95	-929,05
1 9 9 0 95	OUTRAS RECEITAS	1.000,00	0,00	70,95	-929,05
1 9 9 0 95 0	OUTRAS RECEITAS	1.000,00	0,00	70,95	-929,05
1 9 9 0 95 0 1	RECEITAS DIVERSAS	1.000,00	0,00	70,95	-929,05
TOTAL ORÇAMENTÁRIO		3.488.338,71	800.541,76	2.383.571,58	-1.104.767,13


Maria Martins Pedrosa
 Secretária Executiva


Luciano José de Alencar
 CPF: 057.114.745-00 CRC TE 13.084-6
 Av. Afrânio Rodrigues da Cunha, 751 apt 3
 3. Taboaras - CEP 38400-000

Período :Outubro à Dezembro

Código	Especificação	Atualizada	Arrecadação		Diferença
			do Mês	do Período	
1	RECEITAS CORRENTES	3.488.338,71	832.529,26	3.216.100,84	-272.237,87
1 3	RECEITA PATRIMONIAL	52.339,17	7.104,92	39.252,78	-13.086,39
1 3 2	RECEITAS DE VALORES MOBILIÁRIOS	52.339,17	7.104,92	39.252,78	-13.086,39
1 3 2 5	REMUNERAÇÃO DE DEPÓSITOS BANCÁRIOS	52.339,17	7.104,92	39.252,78	-13.086,39
1 3 2 5 2	REMUNERAÇÃO DE DEPÓSITOS DE RECURSOS NÃO VINC	52.339,17	7.104,92	39.252,78	-13.086,39
1 3 2 5 2 99	REMUNERAÇÃO DE OUTROS DEPÓSITOS DE RECURSOS N	52.339,17	7.104,92	39.252,78	-13.086,39
1 7	TRANSFERÊNCIAS CORRENTES	3.434.999,54	825.424,34	3.176.777,11	-258.222,43
1 7 6	TRANSFERÊNCIAS DE CONVÊNIOS	3.434.999,54	825.424,34	3.176.777,11	-258.222,43
1 7 6 3	TRANSFERÊNCIAS DE CONVÊNIOS DOS MUNICÍPIOS E	2.309.471,00	563.771,34	2.127.267,11	-182.203,89
1 7 6 3 95	OUTRAS TRANSFERÊNCIAS DE CONVÊNIOS DOS MUNICÍ	2.309.471,00	563.771,34	2.127.267,11	-182.203,89
1 7 6 3 95 4	TRANSFERÊNCIAS CONVENIO CIS PONTAL	1.745.362,08	481.721,22	1.854.917,26	109.555,18
1 7 6 3 95 4 1	TRANSFERENCIA COTA DE CACHOEIRA DOURADA	130.933,32	33.459,68	138.211,34	7.278,02
1 7 6 3 95 4 2	TRANSFERENCIA COTA DE CANAPOLIS	174.900,00	44.693,87	184.613,87	9.713,87
1 7 6 3 95 4 3	TRANSFERENCIA COTA DE CAPINOPOLIS	214.122,12	54.718,39	226.015,45	11.893,33
1 7 6 3 95 4 4	TRANSFERENCIA COTA DE GURINHATA	130.933,32	31.033,66	135.785,32	4.852,00
1 7 6 3 95 4 5	TRANSFERENCIA COTA DE IPIAÇU	130.933,32	33.459,67	138.211,33	7.278,01
1 7 6 3 95 4 6	TRANSFERENCIA COTA DE ITUIUTABA	655.080,00	174.688,00	655.080,00	0,00
1 7 6 3 95 4 7	TRANSFERENCIA COTA DE SANTA VITORIA	308.460,00	109.667,95	376.999,95	68.539,95
1 7 6 3 95 5	TRANSF CONVENIO SETS CIS PONTAL	564.108,92	82.050,12	272.349,85	-291.759,07
1 7 6 3 95 5 1	TRANSFERÊNCIA COTA DE SETS CENTRALINA	85.341,24	0,00	0,00	-85.341,24
1 7 6 3 95 5 2	TRANSFERENCIA COTA DE SETS CAMPINA VERDE	112.558,52	0,00	0,00	-112.558,52
1 7 6 3 95 5 3	TRANSFERENCIA COTA DE SETS GURINHATA	46.625,40	15.541,80	48.904,69	2.279,29
1 7 6 3 95 5 3 1	RECEITAS DE EXERCÍCIO ANTERIOR SETS GURINHATÁ	0,00	0,00	6.164,74	6.164,74
1 7 6 3 95 5 4	TRANSFERENCIA COTA SETS DE ITUIUTABA	91.116,00	42.588,12	127.764,36	36.648,36
1 7 6 3 95 5 6	TRANSFERENCIA COTA DE SETS CANAPOLIS	95.680,80	23.920,20	95.680,80	0,00
1 7 6 3 95 5 7	TRANSFERENCIA COTA DE SETS PRATA	132.786,96	0,00	0,00	-132.786,96
1 7 6 4	TRANSFERÊNCIAS DE CONVÊNIOS DE INSTITUIÇÕES P	1.125.528,54	261.653,00	1.049.510,00	-76.018,54
1 7 6 4 1	COTA DE AUXILIO FINANCEIRO HSJ	1.125.528,54	261.653,00	1.049.510,00	-76.018,54
1 7 6 4 1 10	COTA DE AUXILIO FINANCEIRO CISPONTAL A HSJ	1.125.528,54	261.653,00	1.049.510,00	-76.018,54
1 7 6 4 1 10 1	TRANSFER COTA DE AUXILIO HSJ CANAPOLIS	101.103,86	30.330,00	101.100,00	-3,86
1 7 6 4 1 10 2	TRANSFER COTA DE AUXILIO HSJ CAPINOPOLIS	126.371,88	37.911,00	126.370,00	-1,88
1 7 6 4 1 10 3	TRANSFER COTA DE AUXILIO HSJ CENTRALINA	101.103,86	30.330,00	101.100,00	-3,86
1 7 6 4 1 10 4	TRANSFER COTA DE AUXILIO HSJ GURINHATA	90.982,98	27.294,00	90.980,00	-2,98
1 7 6 4 1 10 5	TRANSFER COTA DE AUXILIO HSJ IPIAÇU	90.982,98	27.294,00	90.980,00	-2,98
1 7 6 4 1 10 6	TRANSFER COTA DE AUXILIO HSJ SANTA VITORIA	144.000,00	43.200,00	144.000,00	0,00
1 7 6 4 1 10 7	TRANSFER COTA DE AUXILIO HSJ CACHOEIRA DOURAD	90.982,98	27.294,00	90.980,00	-2,98
1 7 6 4 1 10 8	TRANSFER COTA DE AUXILIO HSJ ITUIUTABA	380.000,00	38.000,00	304.000,00	-76.000,00
1 9	OUTRAS RECEITAS CORRENTES	1.000,00	0,00	70,95	-929,05
1 9 9	RECEITAS DIVERSAS	1.000,00	0,00	70,95	-929,05
1 9 9 0 95	OUTRAS RECEITAS	1.000,00	0,00	70,95	-929,05
1 9 9 0 95 0	OUTRAS RECEITAS	1.000,00	0,00	70,95	-929,05
1 9 9 0 95 0 1	RECEITAS DIVERSAS	1.000,00	0,00	70,95	-929,05
TOTAL ORÇAMENTÁRIO		3.488.338,71	832.529,26	3.216.100,84	-272.237,87


Maria Martins Pedrosa
Secretária Executiva


Luciano José de Oliveira
CPF: 867.134.746-00 CRC T. 75.084-0
Av. Afrânio Rodrigues da Cunha, 751-900-3
T. Tapajara - CEP 08064-000