



MUNICIPIO UBERLANDIA - MG

OUTROS

AMVAP

BALANCETE DA RECEITA ORÇAMENTÁRIA SEM REDUÇÃO


EXERCÍCIO: 2019


1/1


10/05/2019

Período :Abril à Abril

Código	Especificação	Atualizada	Arrecadação		Diferença
			do Mês	do Período	
1	RECEITAS CORRENTES	2.327.131,01	205.262,30	835.777,28	-1.491.353,73
1.3	RECEITA PATRIMONIAL	18.411,09	1.404,73	4.127,24	-14.283,85
1.3.2	VALORES MOBILIÁRIOS	18.411,09	1.404,73	4.127,24	-14.283,85
1.3.2.1	JUROS E CORREÇÕES MOBILIÁRIAS	18.411,09	1.404,73	4.127,24	-14.283,85
1.3.2.1.0.1	REMUNERAÇÃO DE DEPOSITOS BANCÁRIOS	18.411,09	1.404,73	4.127,24	-14.283,85
1.3.2.1.0.1.1	REMUNERAÇÃO DE DEPOSITOS BANCÁRIOS - PRINCIPAL	18.411,09	1.404,73	4.127,24	-14.283,85
1.3.2.1.0.1.1.1	RENDIMENTOS DE APLICAÇÕES FUNDO INVESTIMENTOS - RENDITA	18.411,09	1.404,73	4.127,24	-14.283,85
1.7	TRANSFERÊNCIAS CORRENTES	2.308.719,92	203.758,37	822.294,48	-1.486.425,44
1.7.3	TRANSFERÊNCIAS DOS MUNICÍPIOS E DE SUAS ENTIDADES	2.308.719,92	203.758,37	822.294,48	-1.486.425,44
1.7.3.8	TRANSFERÊNCIAS DOS MUNICÍPIOS - ESPECÍFICA EM:	2.308.719,92	203.758,37	822.294,48	-1.486.425,44
1.7.3.8.99	OUTRAS TRANSFERÊNCIAS DOS MUNICÍPIOS	2.308.719,92	203.758,37	822.294,48	-1.486.425,44
1.7.3.8.99.1	OUTRAS TRANSFERÊNCIAS DOS MUNICÍPIOS	2.308.719,92	203.758,37	822.294,48	-1.486.425,44
1.7.3.8.99.1.1	OUTRAS TRANSFERÊNCIAS DOS MUNICÍPIOS - PRINCIPAL	2.308.719,92	203.758,37	822.294,48	-1.486.425,44
1.7.3.8.99.1.1.1	1 TRANSFERÊNCIA MUNICÍPIO COTA PM ARAGUARI	160.000,00	0,00	0,00	-160.000,00
1.7.3.8.99.1.1.2	2 TRANSFERÊNCIA MUNICÍPIO COTA PM ARAPORÁ	68.755,05	6.875,50	27.502,00	-41.253,05
1.7.3.8.99.1.1.3	3 TRANSFERÊNCIA MUNICÍPIO COTA PM CACHOEIRA DOURADA	68.755,05	6.875,50	27.502,00	-41.253,05
1.7.3.8.99.1.1.4	4 TRANSFERÊNCIA MUNICÍPIO COTA PM CAMPINA VERDE	123.744,60	12.374,60	49.498,40	-74.246,20
1.7.3.8.99.1.1.5	5 TRANSFERÊNCIA MUNICÍPIO COTA PM CANÁPOLIS	91.677,78	9.167,12	36.668,48	-55.009,30
1.7.3.8.99.1.1.6	6 TRANSFERÊNCIA MUNICÍPIO COTA PM CARINÓPOLIS	100.002,00	10.000,00	40.000,00	-60.002,00
1.7.3.8.99.1.1.7	7 TRANSFERÊNCIA MUNICÍPIO COTA PM CASCAHO REIO	68.755,05	6.875,50	27.502,00	-41.253,05
1.7.3.8.99.1.1.8	8 TRANSFERÊNCIA MUNICÍPIO COTA PM CENTRALINA	91.677,78	0,00	0,00	-91.677,78
1.7.3.8.99.1.1.9	9 TRANSFERÊNCIA MUNICÍPIO COTA PM DOURADUJARA	68.755,05	6.875,50	27.502,00	-41.253,05
1.7.3.8.99.1.1.10	10 TRANSFERÊNCIA MUNICÍPIO COTA PM ESTRELA DO SUL	68.755,05	6.875,50	27.502,00	-41.253,05
1.7.3.8.99.1.1.11	11 TRANSFERÊNCIA MUNICÍPIO COTA PM GURINHATA	68.755,05	6.875,50	27.502,00	-41.253,05
1.7.3.8.99.1.1.12	12 TRANSFERÊNCIA MUNICÍPIO COTA PM INDIANÓPOLIS	68.755,05	6.875,50	27.502,00	-41.253,05
1.7.3.8.99.1.1.13	13 TRANSFERÊNCIA MUNICÍPIO COTA PM IPIAQU	68.755,05	6.875,50	27.502,00	-41.253,05
1.7.3.8.99.1.1.14	14 TRANSFERÊNCIA MUNICÍPIO COTA PM ITAÍ DE MICAS	68.755,05	6.875,50	27.502,00	-41.253,05
1.7.3.8.99.1.1.15	15 TRANSFERÊNCIA MUNICÍPIO COTA PM ITUITUBA	160.000,00	32.998,50	32.998,50	-127.001,50
1.7.3.8.99.1.1.16	16 TRANSFERÊNCIA MUNICÍPIO COTA PM MONTE ALEGRE DE MINAS	123.719,67	12.371,95	49.487,80	-74.231,87
1.7.3.8.99.1.1.17	17 TRANSFERÊNCIA MUNICÍPIO COTA PM MONTE CARMELO	152.397,60	15.239,75	60.959,00	-91.438,60
1.7.3.8.99.1.1.18	18 TRANSFERÊNCIA MUNICÍPIO COTA PM PRATA	152.397,60	15.239,75	60.959,00	-91.438,60
1.7.3.8.99.1.1.19	19 TRANSFERÊNCIA MUNICÍPIO COTA PM ROMARIA	68.755,05	6.875,50	20.696,50	-48.128,55
1.7.3.8.99.1.1.20	20 TRANSFERÊNCIA MUNICÍPIO COTA PM SANTA VITÓRIA	123.719,67	12.371,95	49.487,80	-74.231,87
1.7.3.8.99.1.1.21	21 TRANSFERÊNCIA MUNICÍPIO COTA PM TIBACIÚJARA	152.397,72	15.239,75	60.959,00	-91.438,72
1.7.3.8.99.1.1.22	22 TRANSFERÊNCIA MUNICÍPIO COTA PM UBERLÂNDIA	189.435,00	0,00	0,00	-189.435,00
1.7.3.8.99.1.1.23	23 TRANSFERÊNCIA PM ITUITUBA - P ADITIVO AO CONTRATO N° 292	0,00	0,00	91.800,00	91.800,00
1.7.3.8.99.1.1.24	24 TRANSFERÊNCIA PM ARAGUARI - P ADITIVO AO CONTRATO N° 342	0,00	0,00	21.332,00	21.332,00
1.9	OUTRAS RECEITAS CORRENTES	0,00	99,20	9.355,56	9.355,56
1.9.9	DEMAIS RECEITAS CORRENTES	0,00	99,20	9.355,56	9.355,56
1.9.9.0.99	OUTRAS RECEITAS	0,00	99,20	9.355,56	9.355,56
1.9.9.0.99.1	OUTRAS RECEITAS - PRIMARIAS	0,00	99,20	9.355,56	9.355,56
1.9.9.0.99.1.1	OUTRAS RECEITAS - PRIMARIAS - PRINCIPAL	0,00	99,20	9.355,56	9.355,56
TOTAL ORÇAMENTÁRIO		2.327.131,01	205.262,30	835.777,28	-1.491.353,73


Ualisson Carvalho Silva
Presidente da AMVAP


Maria Martins Pedrosa
Secretária Executiva


Izidorena Pereira de Araújo
Contador - CPC-MG 093579/0-8
CPF: 060.896.376-55
Av. Antônio Thomaz F. de Rezende, 3180
Dist. Industrial - cep 38402-349
Uberlândia - MG



MUNICÍPIO UBERLÂNDIA - MG
OUTROS AMVAP
RELAÇÃO DAS RECEITAS ARRECADADAS
EXERCÍCIO 2019

Página (2/2)

4226

RS 1,00

RELAÇÃO DE RECEITA VALOR ARRECADADO

EXERCÍCIO:		PERÍODO:		ABRIL A	ABRIL
Conta	Classificação	Fonte de Recurso	Descrição	Valor	
2	20 10	7 3 8 95 0101 02	TRANSFERÊNCIA MUNICÍPIO COTA PM ARAPIRÁ	6.875,50	
	ABRIL	01 0030 0000 0020		6.875,50	
3	20 10	7 3 8 95 0101 03	TRANSFERÊNCIA MUNICÍPIO COTA PM CACIQUEIRA	6.875,50	
	ABRIL	01 0030 0000 0020		6.875,50	
4	20 10	7 3 8 95 0101 04	TRANSFERENCIA MUNICÍPIO COTA PM CAMPINA VERDE	12.374,60	
	ABRIL	01 0030 0000 0020		12.374,60	
5	20 10	7 3 8 95 0101 05	TRANSFERÊNCIA MUNICÍPIO COTA PM CANAÃPOLES	9.167,17	
	ABRIL	01 0030 0000 0020		9.167,17	
6	20 10	7 3 8 95 0101 06	TRANSFERÊNCIA MUNICÍPIO COTA PM CARINDIÓPOLIS	10.000,00	
	ABRIL	01 0030 0000 0020		10.000,00	
7	20 10	7 3 8 95 0101 07	TRANSFERÊNCIA MUNICÍPIO COTA PM CASALDO RICO	6.875,50	
	ABRIL	01 0030 0000 0020		6.875,50	
9	20 10	7 3 8 95 0101 09	TRANSFERENCIA MUNICÍPIO COTA PM DOURADOQUARA	6.875,50	
	ABRIL	01 0030 0000 0020		6.875,50	
10	20 10	7 3 8 95 0101 10	TRANSFERÊNCIA MUNICÍPIO COTA PM ESTRELA DO SUL	6.875,50	
	ABRIL	01 0030 0000 0020		6.875,50	
11	20 10	7 3 8 95 0101 11	TRANSFERÊNCIA MUNICÍPIO COTA PM GURINHATÁ	6.875,50	
	ABRIL	01 0030 0000 0020		6.875,50	
12	20 10	7 3 8 95 0101 12	TRANSFERÊNCIA MUNICÍPIO COTA PM INDIANÓPOLIS	6.875,50	
	ABRIL	01 0030 0000 0020		6.875,50	
13	20 10	7 3 8 95 0101 13	TRANSFERÊNCIA MUNICÍPIO COTA PM IPIRACU	6.875,50	
	ABRIL	01 0030 0000 0020		6.875,50	
14	20 10	7 3 8 95 0101 14	TRANSFERÊNCIA MUNICÍPIO COTA PM ITAÍTE DE MINAS	6.875,50	
	ABRIL	01 0030 0000 0020		6.875,50	
15	20 10	7 3 8 95 0101 15	TRANSFERÊNCIA MUNICÍPIO COTA PM JUIZ DE FORA	32.998,50	

SIGE - SISTEMA INTEGRADO DE GESTÃO E EXECUÇÃO

v. 19.1.17

RelRelacaoReceitaARR.rpt 10/05/2019 14:29:27



MUNICÍPIO UBERLÂNDIA - MG
OUTROS AMVAP
RELAÇÃO DAS RECEITAS ARRECADADAS
EXERCÍCIO 2019

Continuação (2/2)

4226

RS 1,00

RELAÇÃO DE RECEITA VALOR ARRECADADO

EXERCÍCIO:		PERÍODO:		ABRIL A	ABRIL
Conta	Classificação	Fonte de Recurso	Descrição	Valor	
	ABRIL	01 0030 0000 0020		32.998,50	
16	20 10	7 3 8 95 0101 16	TRANSFERÊNCIA MUNICÍPIO COTA PM MONTE ALEGRE	12.374,60	
	ABRIL	01 0030 0000 0020		12.374,60	
17	20 10	7 3 8 95 0101 17	TRANSFERÊNCIA MUNICÍPIO COTA PM MONTE DARMIEDI	15.239,75	
	ABRIL	01 0030 0000 0020		15.239,75	
18	20 10	7 3 8 95 0101 18	TRANSFERENCIA MUNICÍPIO COTA PM PRATA	15.239,75	
	ABRIL	01 0030 0000 0020		15.239,75	
19	20 10	7 3 8 95 0101 19	TRANSFERÊNCIA MUNICÍPIO COTA PM ROMARIA	6.875,50	
	ABRIL	01 0030 0000 0020		6.875,50	
20	20 10	7 3 8 95 0101 20	TRANSFERÊNCIA MUNICÍPIO COTA PM SANTA CRÓDIA	12.374,60	
	ABRIL	01 0030 0000 0020		12.374,60	
21	20 10	7 3 8 95 0101 21	TRANSFERÊNCIA MUNICÍPIO COTA PM TUPACIGUARA	15.239,75	
	ABRIL	01 0030 0000 0020		15.239,75	
22	20 10	7 3 2 1 00 0101 01	RENDIMENTOS DE APLICAÇÕES FUNDO INVESTIMENTOS	1.404,73	
	ABRIL	01 0030 0000 0020		1.404,73	
24	20 10	7 3 8 95 0101 24	OUTRAS RECEITAS - PRIMARIAS - PRINCIPAL	99,20	
	ABRIL	01 0030 0000 0020		99,20	
TOTAL				205.262,30	

SIGE - SISTEMA INTEGRADO DE GESTÃO E EXECUÇÃO

v. 19.1.17

RelRelacaoReceitaARR.rpt 10/05/2019 14:29:27



MUNICIPIO UBERLANDIA - MG
 OUTROS AMVAP
 RELAÇÃO DAS RECEITAS ARRECADADAS
 EXERCÍCIO: 2019

Continua (37/3)


4379

R\$ 1,00

RELAÇÃO DE RECEITAS		VALOR ARRECADADO		PERÍODO:	
EXERCÍCIO:				ABRIL A	ABRIL
Conta	Classificação	Fonte de Recurso	Descrição	Valor	
TOTAL POR FONTE DE RECURSO					
Fonte de Recurso		Descrição		Valor	
91 000 000 000		Recursos Ordinários		205.262,90	
TOTAL:				205.262,90	


 Ualisson Carvalho Silva
 Presidente da AMVAP


 Maria Márcia Pedrosa
 Secretária Executiva


 Laurentina Pereira de Araújo
 Contador - CRC MG 063575/O-8
 CPF: 060.856.376-55
 Av. Antônio Thomaz F. de Rezende, 3.180
 Distr. Industrial - cep 38.02-349
 Uberlândia - MG

**MUNICÍPIO UBERLÂNDIA - MG**

OUTROS (AMVAP)

Relatório Comparativo da Despesa Autorizada com a Realizada por Programa de Trabalho

EXERCÍCIO: 2019

Período :Abril à Abril

1/8

10/05/2019

00 - AMVAP		2.227.000,00	0,00	2.227.000,00	21.695,22	17.450,00
10 - DIRETORIA				12.450,00		7.700.000,00
		DESPESAS				
TÍTULOS		Autorizada e Crédito Suplementar	Crédito Especial e Extraordinário	Total	Realizada	Diferença
		04 - ADMINISTRAÇÃO	12.450,00	0,00	12.450,00	0,00
04 - 122 - ADMINISTRAÇÃO GERAL	12.450,00	0,00	12.450,00	0,00	12.450,00	
04 - 122 - 7001 - GESTÃO DA DIRETORIA	12.450,00	0,00	12.450,00	0,00	12.450,00	
04 - 122 - 7001 - 2 - 011 - MANTER AS AÇÕES DE DIRETORIA	17.450,00	0,00	17.450,00	0,00	17.450,00	
04 - 122 - 7001 - 2 - 011 - 3 - 3 - Despesas Correntes	12.450,00	0,00	12.450,00	0,00	12.450,00	
04 - 122 - 7001 - 2 - 011 - 3 - 3 - 3 - Diárias - Pessoal Civil	12.450,00	0,00	12.450,00	0,00	12.450,00	
04 - 122 - 7001 - 2 - 011 - 3 - 3 - 3 - 90 - Aplicações Diretas	12.450,00	0,00	12.450,00	0,00	12.450,00	
04 - 122 - 7001 - 2 - 011 - 3 - 3 - 3 - 90 - 14 - Diárias - Pessoal Civil	2.000,00	0,00	2.000,00	0,00	2.000,00	
04 - 122 - 7001 - 2 - 011 - 3 - 3 - 3 - 90 - 36 - Outros Serviços de Terceiros - Pessoa Física	900,00	0,00	900,00	0,00	900,00	
04 - 122 - 7001 - 2 - 011 - 3 - 3 - 3 - 90 - 39 - Outros Serviços de Terceiros - Pessoa Jurídica	10.000,00	0,00	10.000,00	0,00	10.000,00	
04 - 122 - 7001 - 2 - 011 - 3 - 3 - 3 - 90 - 99 - Indenizações e Restituições	30,00	0,00	30,00	0,00	30,00	

SIS - SISTEMA INTEGRADO DE GESTÃO E EXECUÇÃO

AMVAP

municipal@uberlândia.mg.gov.br

10/05/2019 14:42:11

**MUNICÍPIO UBERLÂNDIA - MG**

OUTROS (AMVAP)

Relatório Comparativo da Despesa Autorizada com a Realizada por Programa de Trabalho

EXERCÍCIO: 2019

Período :Abril à Abril

2/8

10/05/2019

10 - AMVAP		2.227.000,00	0,00	2.227.000,00	22.070,53	1.246.042,11
20 - SECRETARIA EXECUTIVA				1.270.388,74		2.200.051,46
		DESPESAS				
TÍTULOS		Autorizada e Crédito Suplementar	Crédito Especial e Extraordinário	Total	Realizada	Diferença
		04 - ADMINISTRAÇÃO	1.270.388,74	0,00	1.270.388,74	25.691,61
04 - 122 - ADMINISTRAÇÃO GERAL	1.270.388,74	0,00	1.270.388,74	25.691,61	1.244.697,13	
04 - 122 - 7002 - GESTÃO DA AMVAP	1.270.388,74	0,00	1.270.388,74	25.691,61	1.244.697,13	
04 - 122 - 7002 - 2 - 012 - MANTER AS AÇÕES DA SECRETARIA EXECUTIVA	213.364,74	0,00	213.364,74	82,26	213.282,48	
04 - 122 - 7002 - 2 - 012 - 3 - 3 - Despesas Correntes	213.364,74	0,00	213.364,74	82,26	213.282,48	
04 - 122 - 7002 - 2 - 012 - 3 - 3 - 1 - Vencimentos e Vantagens Fixas - Pessoal Civil	213.364,74	0,00	213.364,74	0,00	213.364,74	
04 - 122 - 7002 - 2 - 012 - 3 - 3 - 1 - 50 - Aplicações Diretas	213.364,74	0,00	213.364,74	0,00	213.364,74	
04 - 122 - 7002 - 2 - 012 - 3 - 3 - 1 - 50 - 11 - Vencimentos e Vantagens Fixas - Pessoal Civil	181.911,94	0,00	181.911,94	0,00	181.911,94	
04 - 122 - 7002 - 2 - 012 - 3 - 3 - 1 - 50 - 13 - Obrigações Patronais	30.000,00	0,00	30.000,00	0,00	30.000,00	
04 - 122 - 7002 - 2 - 012 - 3 - 3 - 3 - Diárias - Pessoal Civil	1.000,00	0,00	1.000,00	82,26	917,74	
04 - 122 - 7002 - 2 - 012 - 3 - 3 - 3 - 90 - Aplicações Diretas	1.000,00	0,00	1.000,00	82,26	917,74	
04 - 122 - 7002 - 2 - 012 - 3 - 3 - 3 - 90 - 14 - Diárias - Pessoal Civil	1.000,00	0,00	1.000,00	82,26	917,74	
04 - 122 - 7002 - 2 - 014 - MANTER O PRÉDIO SEDE DA AMVAP	406.177,84	0,00	406.177,84	21.206,49	405.171,35	
04 - 122 - 7002 - 2 - 014 - 3 - 3 - Despesas Correntes	406.177,84	0,00	406.177,84	21.206,49	405.171,35	
04 - 122 - 7002 - 2 - 014 - 3 - 3 - 3 - Material de Consumo	406.177,84	0,00	406.177,84	21.206,49	405.171,35	
04 - 122 - 7002 - 2 - 014 - 3 - 3 - 3 - 90 - Aplicações Diretas	406.177,84	0,00	406.177,84	21.206,49	405.171,35	
04 - 122 - 7002 - 2 - 014 - 3 - 3 - 3 - 90 - 36 - Material de Consumo	27.000,00	0,00	27.000,00	2.459,04	25.200,00	
04 - 122 - 7002 - 2 - 014 - 3 - 3 - 3 - 90 - 36 - Outros serviços de Terceiros - Pessoa Física	0,00	0,00	0,00	170,00	-170,00	
04 - 122 - 7002 - 2 - 014 - 3 - 3 - 3 - 90 - 39 - Outros serviços de Terceiros - Pessoa Jurídica	195.000,00	0,00	195.000,00	2.014,52	194.000,00	
04 - 122 - 7002 - 2 - 014 - 3 - 3 - 3 - 90 - 40 - Serviços de Transmissão de Informação e Comunicação - D	27.590,97	0,00	27.590,97	0,00	27.590,97	
04 - 122 - 7002 - 2 - 014 - 3 - 3 - 3 - 90 - 47 - Contribuições, Tributos e Contribuições	8.125,74	0,00	8.125,74	0,00	8.125,74	

SIS - SISTEMA INTEGRADO DE GESTÃO E EXECUÇÃO

AMVAP

municipal@uberlândia.mg.gov.br

10/05/2019 14:42:11

**MUNICÍPIO UBERLÂNDIA - MG**

OUTROS (AMVAP)

Relatório Comparativo da Despesa Autorizada com a Realizada por Programa de Trabalho

EXERCÍCIO: 2019

Período :Abril à Abril

3/8

10/05/2019

00 - AMVAP		2.027.171,00	0,00	2.027.171,00	20.075,00	1.944.997,11
05 - SECRETARIA EXECUTIVA				1.220.285,74		2.200.051,45
Título		DESPESAS				
		Autorizada e Crédito Suplementar	Crédito Especial e Extraordinário	Total	Realizada	Diferença
04.122.7002.2.014.3.3.5	90.92 Despesas de Exercícios Anteriores	242,34	0,00	242,34	0,00	242,34
04.122.7002.2.014.3.3.4	Despesas de Capital	50.000,00	0,00	50.000,00	11.700,00	39.000,00
04.122.7002.2.014.3.3.4.4	Equipamentos e Material Permanente	50.000,00	0,00	50.000,00	11.700,00	39.000,00
04.122.7002.2.014.3.3.4.4.90	Aplicacoes Diretas	50.000,00	0,00	50.000,00	11.700,00	39.000,00
04.122.7002.2.014.3.3.4.4.90.52	Equipamentos e Material Permanente	50.000,00	0,00	50.000,00	11.700,00	39.000,00
04.122.7002.2.017	MANTER SERVIÇOS DE APOIO	202.542,70	0,00	202.542,70	0,00	202.542,70
04.122.7002.2.017.3.3	Despesas Correntes	202.542,70	0,00	202.542,70	0,00	202.542,70
04.122.7002.2.017.3.3.1	Vencimentos e Vantagens Fixas - Pessoal Civil	184.745,30	0,00	184.745,30	0,00	184.745,30
04.122.7002.2.017.3.3.1.90	Aplicacoes Diretas	184.745,30	0,00	184.745,30	0,00	184.745,30
01.122.7002.2.017.3.3.1.90.11	Vencimentos e Vantagens Fixas - Pessoal Civil	133.390,83	0,00	133.390,83	0,00	133.390,83
04.122.7002.2.017.3.3.1.90.13	Obrigações Patronais	51.355,47	0,00	51.355,47	0,00	51.355,47
04.122.7002.2.017.3.3.3	Ajuste-remuneração	17.846,40	0,00	17.846,40	0,00	17.846,40
04.122.7002.2.017.3.3.3.90	Aplicacoes Diretas	17.846,40	0,00	17.846,40	0,00	17.846,40
04.122.7002.2.017.3.3.3.90.46	Ajuste-remuneração	17.846,40	0,00	17.846,40	0,00	17.846,40
04.122.7002.2.018	MANTER SERVIÇO CONTÁBIL E FINANCEIRO	190.777,48	0,00	190.777,48	0,00	190.777,48
04.122.7002.2.018.3.3	Despesas Correntes	190.777,48	0,00	190.777,48	0,00	190.777,48
04.122.7002.2.018.3.3.1	Vencimentos e Vantagens Fixas - Pessoal Civil	190.777,48	0,00	190.777,48	0,00	190.777,48
04.122.7002.2.018.3.3.1.90	Aplicacoes Diretas	142.077,60	0,00	142.077,60	0,00	142.077,60
04.122.7002.2.018.3.3.1.90.11	Vencimentos e Vantagens Fixas - Pessoal Civil	142.077,60	0,00	142.077,60	0,00	142.077,60
04.122.7002.2.018.3.3.1.90.13	Obrigações Patronais	24.699,88	0,00	24.699,88	0,00	24.699,88
04.122.7002.2.019	CAPACITAR OS SERVIDORES MUNICIPAIS	24.956,30	0,00	24.956,30	0,00	24.956,30
04.122.7002.2.019.3.3	Despesas Correntes	24.956,30	0,00	24.956,30	0,00	24.956,30

SIS - SISTEMA INTEGRADO DE GESTÃO E EXECUÇÃO

v.10.1.1

municipio.uberlândia.mg

10/05/2019 16:42:17

**MUNICÍPIO UBERLÂNDIA - MG**

OUTROS (AMVAP)

Relatório Comparativo da Despesa Autorizada com a Realizada por Programa de Trabalho

EXERCÍCIO: 2019

Período :Abril à Abril

4/8

10/05/2019

00 - AMVAP		2.027.171,00	0,00	2.027.171,00	20.075,00	1.944.997,11
05 - SECRETARIA EXECUTIVA				1.220.285,74		2.200.051,45
Título		DESPESAS				
		Autorizada e Crédito Suplementar	Crédito Especial e Extraordinário	Total	Realizada	Diferença
04.122.7002.2.019.3.3.1	Obrigações Patronais	1.416,00	0,00	1.416,00	0,00	1.416,00
04.122.7002.2.019.3.3.1.90	Aplicacoes Diretas	1.416,00	0,00	1,416,00	0,00	1,416,00
04.122.7002.2.019.3.3.1.90.13	Obrigações Patronais	1,416,00	0,00	1,416,00	0,00	1,416,00
04.122.7002.2.019.3.3.3	Outros Serviços de Terceiros - Pessoa Física	23.580,00	0,00	23.580,00	0,00	23.580,00
04.122.7002.2.019.3.3.3.90	Aplicacoes Diretas	23.580,00	0,00	23.580,00	0,00	23.580,00
04.122.7002.2.019.3.3.3.90.33	Passagens e Despesas com Locomoção	1.200,00	0,00	1.200,00	0,00	1.200,00
04.122.7002.2.019.3.3.3.90.36	Outros Serviços de Terceiros - Pessoa Física	7.080,00	0,00	7.080,00	0,00	7.080,00
04.122.7002.2.019.3.3.3.90.36	Outros Serviços de Terceiros - Pessoa Jurídica	15.300,00	0,00	15.300,00	0,00	15.300,00
04.122.7002.2.021	MANTER A BOTA DA AMVAP	57.525,94	0,00	57.525,94	4.604,88	58.921,06
04.122.7002.2.021.3.3	Despesas Correntes	57.525,94	0,00	57.525,94	4.604,88	58.921,06
04.122.7002.2.021.3.3.1	Material de Consumo	57.525,94	0,00	57.525,94	4.604,88	58.921,06
04.122.7002.2.021.3.3.1.90	Aplicacoes Diretas	57.525,94	0,00	57.525,94	4.604,88	58.921,06
04.122.7002.2.021.3.3.1.90.50	Material de Consumo	46.494,00	0,00	46.494,00	2.821,88	47.570,00
04.122.7002.2.021.3.3.3	Outros Serviços de Terceiros - Pessoa Jurídica	8.500,40	0,00	8.500,40	1.680,00	6.920,40
04.122.7002.2.021.3.3.3.90.47	Obrigações Tributárias e Contributivas	8.420,61	0,00	8.420,61	0,00	8.420,61
04.122.7002.2.022	DEVIAR A AMVAP AOS MUNICÍPIOS	16.887,64	0,00	16.887,64	0,00	16.887,64
04.122.7002.2.022.3.3	Despesas Correntes	16.887,64	0,00	16.887,64	0,00	16.887,64
04.122.7002.2.022.3.3.5	Outros Serviços de Terceiros - Pessoa Jurídica	16.887,64	0,00	16.887,64	0,00	16.887,64
04.122.7002.2.022.3.3.5.90	Aplicacoes Diretas	16.887,64	0,00	16.887,64	0,00	16.887,64
04.122.7002.2.022.3.3.5.90.39	Outros Serviços de Terceiros - Pessoa Jurídica	16.887,64	0,00	16.887,64	0,00	16.887,64
04.122.7002.2.025	REALIZAR PROJETO DE ESTÁGIO NA AMVAP	56.070,40	0,00	56.070,40	0,00	56.070,40

SIS - SISTEMA INTEGRADO DE GESTÃO E EXECUÇÃO

v.10.1.1

municipio.uberlândia.mg

10/05/2019 16:42:17



MUNICIPIO UBERLANDIA - MG

OUTROS (AMVAP)

Relatório Comparativo da Despesa Autorizada com a Realizada por Programa de Trabalho

EXERCÍCIO: 2019

Período :Abril à Abril

58

10/05/2019

04 - AMVAP						2.027.151,31	216	2.127.151,01	27.079,53	1.244.653,11		
04 - SECRETARIA DE ADMINISTRAÇÃO								1.273.288,04		2.233.051,48		
						DESPESAS						
Títulos						Autorizada e Crédito Suplementar	Crédito Especial e Extraordinário	Total	Realizada	Diferença		
04	121	7002	2	005	3	3	Despesas Correntes	66.070,40	0,00	66.070,40	0,00	66.070,40
04	122	7002	2	005	3	3	Contribuições	66.070,40	0,00	66.070,40	0,00	66.070,40
04	123	7002	2	005	3	3	30 - Transferências e Instituições Privadas sem Fins Lucrativos	4.790,40	0,00	4.790,40	0,00	4.790,40
04	122	7002	2	005	3	3	30 - 41 - Contribuições	4.790,40	0,00	4.790,40	0,00	4.790,40
04	121	7002	2	005	3	3	30 - 90 - Aplicações Diretas	51.280,00	0,00	51.280,00	0,00	51.280,00
04	122	7002	2	005	3	3	30 - 36 - Outros Serviços de Terceiros - Pessoa Física	51.896,00	0,00	51.896,00	0,00	51.896,00
04	123	7002	2	005	3	3	30 - 49 - Aluguel-Transporte	3.384,00	0,00	3.384,00	0,00	3.384,00



MUNICIPIO UBERLANDIA - MG

OUTROS (AMVAP)

Relatório Comparativo da Despesa Autorizada com a Realizada por Programa de Trabalho

EXERCÍCIO: 2019

Período :Abril à Abril

68

10/05/2019

04 - AMVAP						2.027.151,31	216	2.127.151,01	27.079,53	326.296,12
04 - ASSESSORIA EM GESTÃO PÚBLICA E JURÍDICA								306.412,41	*	2.233.051,48
						DESPESAS				
Títulos						Autorizada e Crédito Suplementar	Crédito Especial e Extraordinário	Total	Realizada	Diferença
04	ADMINISTRAÇÃO					706.412,41	0,00	706.412,41	116,29	706.296,12
04	121 - ADMINISTRAÇÃO GERAL					306.412,41	0,00	306.412,41	116,29	306.296,12
04	122 - CONSULTORIA E GESTÃO DE POLÍTICAS PÚBLICAS					306.412,41	0,00	306.412,41	116,29	306.296,12
04	122 - 5003 - ATENDIMENTO AOS MUNICÍPIOS					4.889,31	0,00	4.889,31	116,29	4.773,02
04	122 - 5003 - 013 - Despesas Correntes					4.889,31	0,00	4.889,31	116,29	4.773,02
04	122 - 5003 - 013 - 3 - Diárias - Pessoal Civil					4.889,31	0,00	4.889,31	116,29	4.773,02
04	122 - 5003 - 013 - 3 - 30 - Aplicações Diretas					4.889,31	0,00	4.889,31	116,29	4.773,02
04	123 - 5003 - 013 - 3 - 30 - 14 - Diárias - Pessoal Civil					4.889,31	0,00	4.889,31	116,29	4.773,02
04	122 - 5003 - 023 - DISPONIBILIZAR ASSESSORIA EM GESTÃO PÚBLICA E JURÍDICA					301.523,10	0,00	301.523,10	0,00	301.523,10
04	123 - 5003 - 023 - 3 - Despesas Correntes					301.523,10	0,00	301.523,10	0,00	301.523,10
04	123 - 5003 - 023 - 3 - 3 - 1 - Vencimentos e Vantagens Fixas - Pessoal Civil					301.523,10	0,00	301.523,10	0,00	301.523,10
04	123 - 5003 - 023 - 3 - 3 - 1 - 90 - Aplicações Diretas					301.523,10	0,00	301.523,10	0,00	301.523,10
04	123 - 5003 - 023 - 3 - 3 - 1 - 90 - 11 - Vencimentos e Vantagens Fixas - Pessoal Civil					217.756,21	0,00	217.756,21	0,00	217.756,21
04	123 - 5003 - 023 - 3 - 3 - 1 - 90 - 13 - Obrigações Patronais					83.766,89	0,00	83.766,89	0,00	83.766,89

**MUNICÍPIO UBERLÂNDIA - MG**

OUTROS (AMVAP)

Relatório Comparativo da Despesa Autorizada com a Realizada por Programa de Trabalho

EXERCÍCIO: 2019

Período :Abril à Abril

7/8

16/05/2019

		2.337.471,00	0,00	2.327.131,01	27.076,57	368.590,48
40 ENGENHARIA CIVIL				462.124,99		7.900.051,48
		DESPESAS				
Título		Autorizada e Crédito Suplementar	Crédito Especial e Extraordinário	Total	Realizado	Diferença
15 URBANISMO		462.124,99	0,00	462.124,99	274,91	461.590,08
15.451 INFRÁ-ESTRUTURA URBANA		462.124,99	0,00	462.124,99	274,91	461.590,08
15.451.5002 MELHORIA DE INFRAESTRUTURA URBANA		462.124,99	0,00	462.124,99	274,91	461.590,08
15.451.5002.2.013 ATENDIMENTO AOS MUNICÍPIOS		8.090,51	0,00	8.090,51	574,91	7.515,60
15.451.5002.2.013.3.3.3 Despesas Correntes		8.090,51	0,00	8.090,51	574,91	7.515,60
15.451.5002.2.013.3.3.3.3.3 Diárias - Pessoal Civil		8.090,51	0,00	8.090,51	574,91	7.515,60
15.451.5002.2.013.3.3.3.90 Aplicações Diretas		0,00	0,00	0,00	0,00	0,00
15.451.5002.2.013.3.3.3.90.14 Diárias - Pessoal Civil		1.020,00	0,00	1.020,00	227,90	772,10
15.451.5002.2.013.3.3.3.90.39 Outros Serviços de Terceiros - Pessoa Jurídica		7.070,51	0,00	7.070,51	347,01	6.723,50
15.451.5002.2.001 DISPONIBILIZAR SERVIÇOS DE ENGENHARIA CIVIL		454.034,48	0,00	454.034,48	0,00	454.034,48
15.451.5002.2.001.3.3.3 Despesas Correntes		454.034,48	0,00	454.034,48	0,00	454.034,48
15.451.5002.2.001.3.3.3.1 Vencimentos e Vantagens Fixas - Pessoal Civil		446.895,92	0,00	446.895,92	0,00	446.895,92
15.451.5002.2.001.3.3.3.1.90 Aplicações Diretas		446.895,92	0,00	446.895,92	0,00	446.895,92
15.451.5002.2.001.3.3.3.1.90.11 Vencimentos e Vantagens Fixas - Pessoal Civil		322.668,53	0,00	322.668,53	0,00	322.668,53
15.451.5002.2.001.3.3.3.1.90.15 Obrigações Patronais		124.227,39	0,00	124.227,39	0,00	124.227,39
15.451.5002.2.001.3.3.3.3.3 Auxílio-alimentação		7.138,56	0,00	7.138,56	0,00	7.138,56
15.451.5002.2.001.3.3.3.3.3.50 Aplicações Diretas		7.138,56	0,00	7.138,56	0,00	7.138,56
15.451.5002.2.001.3.3.3.3.3.50.46 Auxílio-alimentação		7.138,56	0,00	7.138,56	0,00	7.138,56

SIOE - SISTEMA INTEGRADO DE GESTÃO E EXECUÇÃO

v.19.1.17

municipio.uberlândia.mg

16/05/2019 16:41:17

**MUNICÍPIO UBERLÂNDIA - MG**

OUTROS (AMVAP)

Relatório Comparativo da Despesa Autorizada com a Realizada por Programa de Trabalho

EXERCÍCIO: 2019

Período :Abril à Abril

8/8


16/05/2019

		2.337.471,00	0,00	2.327.131,01	27.076,57	225.098,17
30 ENGENHARIA DE AGRIMENSURA				275.754,87		7.900.051,48
		DESPESAS				
Título		Autorizada e Crédito Suplementar	Crédito Especial e Extraordinário	Total	Realizado	Diferença
15 URBANISMO		275.754,87	0,00	275.754,87	696,70	275.058,17
15.451 INFRÁ-ESTRUTURA URBANA		275.754,87	0,00	275.754,87	696,70	275.058,17
15.451.5002 MELHORIA DE INFRAESTRUTURA URBANA		275.754,87	0,00	275.754,87	696,70	275.058,17
15.451.5002.2.013 ATENDIMENTO AOS MUNICÍPIOS		27.556,80	0,00	27.556,80	696,70	26.860,10
15.451.5002.2.013.3.3.3 Despesas Correntes		27.556,80	0,00	27.556,80	696,70	26.860,10
15.451.5002.2.013.3.3.3.3.3 Diárias - Pessoal Civil		27.556,80	0,00	27.556,80	696,70	26.860,10
15.451.5002.2.013.3.3.3.90 Aplicações Diretas		27.556,80	0,00	27.556,80	696,70	26.860,10
15.451.5002.2.013.3.3.3.90.14 Diárias - Pessoal Civil		27.726,08	0,00	27.726,08	696,70	27.029,38
15.451.5002.2.013.3.3.3.90.39 Outros Serviços de Terceiros - Pessoa Jurídica		1.830,72	0,00	1.830,72	89,00	1.741,72
15.451.5002.2.001 DISPONIBILIZAR SERVIÇOS DE ENGENHARIA DE AGRIMENSURA		248.198,07	0,00	248.198,07	0,00	248.198,07
15.451.5002.2.001.3.3.3 Despesas Correntes		248.198,07	0,00	248.198,07	0,00	248.198,07
15.451.5002.2.001.3.3.3.1 Vencimentos e Vantagens Fixas - Pessoal Civil		248.198,07	0,00	248.198,07	0,00	248.198,07
15.451.5002.2.001.3.3.3.1.90 Aplicações Diretas		248.198,07	0,00	248.198,07	0,00	248.198,07
15.451.5002.2.001.3.3.3.1.90.11 Vencimentos e Vantagens Fixas - Pessoal Civil		179.204,39	0,00	179.204,39	0,00	179.204,39
15.451.5002.2.001.3.3.3.1.90.15 Obrigações Patronais		68.993,68	0,00	68.993,68	0,00	68.993,68


TOTAL

2.327.131,01

0,00 2.327.131,01 27.076,57 2.300.054,48


 Ualisson Carvalho Silva
 Presidente da AMVAP


 Maria Martins Pedrosa
 Secretária Executiva


 I. Aparecida Pereira de Almeida
 Contador - CPC-MG 09.3575/0-6
 CPF: 000.856.376-85
 Av. Antônio Thomas F. de Rezende, 3.180
 Distr. Industrial - Cep: 38602-346

DEMONSTRATIVO SALDOS BANCÁRIOS

Período: 01/04/2019 a

30/04/2019

Conta	Saldo Anterior	Deb./F.N.L	Cred./Saída	Saldo Atual
Data da Movimentação : 30/04/2019				
1 CAIXA E EQUIVALENTES DE CAIXA EM MOEDA NACIONAL	333.685,64	591.979,63	575.882,25	349.783,02
1 1 CAIXA E EQUIVALENTES DE CAIXA EM MOEDA NACIONAL -	333.685,64	591.979,63	575.882,25	349.783,02
710 CTA CAIXA	185,56	1.099,20	901,55	383,21
01 0030 0000 0000 - Recursos Ordinários	185,56	1.099,20	901,55	383,21
1 1 2 CONTA ÚNICA	0,00	0,00	0,00	0,00
1 1 19 BANCOS CONTA MOVIMENTO - DEMAIS CONTAS	333.500,08	590.880,43	574.980,70	349.399,81
672 CEF 0161.003 00004010-0	70.722,61	300,54	0,00	71.023,15
01 0000 0000 0000 - Recursos Ordinários	30.007,74	300,54	0,00	30.308,28
01 0024 0024 0024 - Transferências de Convênios Não Relacionados à Educação.	40.714,87	0,00	0,00	40.714,87
714 CC 4221-8 - AGENCIA 2591-7	0,00	389.722,57	389.722,57	0,00
01 0000 0000 0000 - Recursos Ordinários	0,00	389.722,57	389.722,57	0,00
715 API KCAÇÃO 4221-8 - AGENCIA 2591-7	262.777,47	200.857,32	185.258,13	278.376,66
01 0000 0000 0000 - Recursos Ordinários	201.897,26	200.857,32	185.258,13	217.496,45
01 0024 0024 0024 - Transferências de Convênios Não Relacionados à Educação.	60.880,21	0,00	0,00	60.880,21
Total	333.685,64	591.979,63	575.882,25	349.783,02
Total do Dia.....:	333.685,64	591.979,63	575.882,25	349.783,02



Ualisson Carvalho Silva
Presidente da AMVAP



André Martins Pedrosa
Secretaria Executiva



Tatiana Pereira de Araújo
Contador - CRC-MG 053.370/1-6
CPF: 060.856.376-55
Av. Antônio Manoel F. dos Passos, 3.109
Dist. Industrial - Cap. 20503-000
Uberlândia - MG

**MUNICIPIO UBERLANDIA - MG**

OUTROS - (AMVAP)

DEMONSTRATIVO DE SALDOS DE BANCOS POR FONTE DE RECURSO

EXERCICIO: 2019

1/3

10/05/2019

Período: Abril a Abril

Banco:	Saldo Anterior	Débitos/Entradas	Créditos/Saídas	Saldo Atual
Banco: 1 - BANCO DO BRASIL S.A.				278.576,66
Agência: 2591 - AGENCIA RONDON				278.576,66
Conta: 4221	262.777,47	596.579,89	574.980,70	278.576,66
Código: 714 - CC - 4221 - 8 - AGENCIA 2591-7				0,00
01.330.030.030 Recursos Ordinários	0,00	388.722,27	349.722,27	0,00
Código: 715 - APLICAÇÃO 4221-8 - AGENCIA 2591-7				27.405,45
01.330.030.030 Recursos Ordinários	20.887,26	296.857,22	145.258,15	27.405,45
01.330.030.030 Transferências do Convênio No. 00.000.000.000 - 3 - Subvenção Convênio Social	9.000,21	0,00	0,00	9.000,21
Código: 716 - RENDA FIXA 500/ 2591.7/4221-8				0,00
Código: 405 - BB - CONTA INVESTIMENTO - 19372-0				0,00
Código: 612 - CT - INVESTIMENTO 4221-8				0,00
Código: 619 - BB - BB C/P 50 MIL 45991-0 - APLICACAO				0,00
Código: 621 - BB - BB CC 50665-6 SEDRU EQUIP				0,00
Código: 622 - BB CC 50911-6 SEDRU SERV				0,00
Código: 623 - BB 50665-6 SEDRU TQP/DEBENTOS APLICACAO				0,00
Código: 624 - BB 50911-6 SEDRU SERV APLICACAO				0,00
Código: 670 - CTA 50911-6 SEDRU SERV POUPEANA				0,00
Código: 2 - BB - 19.372-0 AMVAP-CISAM				0,00
Código: 4 - CONTA APLICACAO BB - 19.372-0 - APLICACAO				0,00
Código: 3 - BB - 4221 - 8 - CONTA				0,00
Código: 5 - BB - 4221 - 8 - APLICACAO				0,00
Código: 618 - BB CC 45991-7 A M M VALE PARANAIBA				0,00
Código: 671 - CTA 50665-6 SEDRU EQUIP POUPEANA				0,00

**MUNICIPIO UBERLANDIA - MG**

OUTROS - (AMVAP)

DEMONSTRATIVO DE SALDOS DE BANCOS POR FONTE DE RECURSO

EXERCICIO: 2019

2/3

10/05/2019

Período: Abril a Abril

Banco:	Saldo Anterior	Débitos/Entradas	Créditos/Saídas	Saldo Atual
Código: 674 - CTA POUPEANA 50533-4 FIDRHO PMS				71.625,15
Código: 673 - BB CC 50533-8 FIDRHO PMS				71.625,15
Código: 684 - BB CC 61917-5 AMVAP FIDRHO				71.625,15
Código: 685 - CTA POUPEANA 61917-5 AMVAP FIDRHO				0,00
Código: 91 - BB - 7.609-0 - CONTA				0,00
Código: 92 - BB 9.120-0 - CONTA				0,00
Banco: 104 - CAIXA ECONOMICA FEDERAL				0,00
Agência: 161 - CTF				0,00
Conta: 4210	30.722,61	310,54	310,54	30.102,07
Código: 672 - CEF 0161.003.00004010-0				30.102,07
01.330.030.030 Recursos Ordinários				0,00
01.330.030.030 Transferências do Convênio No. 00.000.000.000 - 3 - Subvenção Convênio Social				0,00
Código: 678 - CTF C/C: 4010-0				0,00
Código: 683 - CAIXA EC SOBRERANO RE LP 4010-0				0,00
Código: 711 - CC APLICACAO				0,00
Banco: 999 - TJSOURARIA				0,00
Agência: - Tesouraria				0,00
Conta: 359	195,56	1.099,20	1.099,20	903,36
Código: 710 - CTA C/MXA				903,36
01.000.000.000 Recursos Ordinários				0,00

Período : Abril a Abril

	Saldo Anterior	Embitos/Lançadas	Créditos/Saldos	Saldo Atual
Total Geral:	515.085,64	591.979,63	575.864,25	349.781,02

RESUMO POR PONTE DE REQUERIDOS

Valor em R\$ em Escrita Contábil	214.202,98	251.075,42	252.812,22	243.052,24
Valor em R\$ em Escrita Contábil de Transferência de Engenharia	2,00	0,00	2,00	0,00
Valor em R\$ em Escrita Contábil para Custódia de Bens em Armazenamento	1,00	1,00	1,00	1,00
Valor em R\$ em Escrita Contábil para Custódia de Bens em Armazenamento	1,00	1,00	1,00	1,00
Valor em R\$ em Escrita Contábil para Custódia de Bens em Armazenamento	2,00	0,00	2,00	0,00
Valor em R\$ em Escrita Contábil para Custódia de Bens em Armazenamento	111.805,00	0,00	111.805,00	111.805,00
Valor em R\$ em Escrita Contábil para Custódia de Bens em Armazenamento	1,00	1,00	1,00	1,00
Valor em R\$ em Escrita Contábil para Custódia de Bens em Armazenamento	1,00	1,00	1,00	1,00
Total	217.014,98	252.078,42	254.834,24	244.860,24

Ualisson Carvalho Silva
 Presidente da AMVAP

Valdir Martins Pedrosa
 Secretário de Engenharia

Dhanio
 Laboratório Perceira de Araújo
 Contador - CRC MG 06887970-0
 CPF: 070.836.376-55
 Av. Antônio Thaumaz F. de Perceira, 3.189
 Dist. Industrial - cep 38702-340
 Uberlândia - MG



MUNICÍPIO UBERLÂNDIA - MG

OUTROS - (AMVAP)


BALANÇO ORÇAMENTÁRIO

EXERCÍCIO: 2019

Período :Abril à Abril

BALANCETE ORÇAMENTÁRIO ANEXO 12 Lei 4.320/64

RECEITA	Atualizada	Execução	Diferenças
RECEITAS CORRENTES	2.327.131,01	205.262,30	-2.121.868,71
RECEITA PATRIMONIAL	18.411,09	1.404,73	-17.006,36
TRANSFERÊNCIAS CORRENTES	2.308.719,92	203.758,37	-2.104.961,55
OUTRAS RECEITAS CORRENTES	0,00	99,20	99,20
SUB-TOTAL DÉFICIT	2.327.131,01	205.262,30	-2.121.868,71
TOTAL	2.327.131,01	205.262,30	
DESPESA	Atualizada	Execução	Diferenças
Suplementares	2.327.131,01	26.909,53	-2.300.221,48
	2.327.131,01	26.909,53	-2.300.221,48
Especiais	0,00	170,00	170,00
	0,00	170,00	170,00
SUB-TOTAL SUPERÁVIT	2.327.131,01	27.079,53	-2.300.051,48
TOTAL	2.327.131,01	205.262,30	


Ualisson Carvalho Silva
Presidente da AMVAP


Maria Martins Pedrosa
Secretária Executiva


Lauretina Pereira de Araújo
Contador - CRC-MG 093579/0-8
CPF: 060.856.376-59
Av. Antônio Thamez F. de Rezende, 3.180
Dist. Industrial - cap 38402-340
Uberlândia - MG

LEI Nº:	21	19/10/2018
VALOR DO ORÇAMENTO:	2.327.131,01	
PERCENTUAL SUPLEMENTAR AUTORIZADO:	30,00	
VALOR SUPLEMENTAR AUTORIZADO:	698.139,30	
VALOR SUPLEMENTAR UTILIZADO:	41.330,00	
PERCENTUAL SUPLEMENTAR UTILIZADO:	1,78% do valor orçamento e 5,92% do autorizado.	
TRANSPOSIÇÃO:	0,00	
TRANSFERÊNCIA:	0,00	
REMANEJAMENTO:	0,00	
NOVA FONTE:	0,00	

MESES	SUPLEMENTAÇÕES				SALDO
	SUPERAVIT	EXCESSO	REDUÇÃO	OPER. CRÉDITO	
Janeiro	36.330,00	0,00	0,00	0,00	661.809,30
Fevereiro	0,00	0,00	1.000,00	0,00	660.809,30
Março	0,00	0,00	3.000,00	0,00	657.809,30
Abril	0,00	0,00	2.000,00	0,00	655.809,30
TOTAL	36.330,00	0,00	6.000,00	0,00	655.809,30


MESES	SUPLEMENTAÇÕES				SALDO
	SUPERAVIT	EXCESSO	REDUÇÃO	OPER. CRÉDITO	
Janeiro	36.330,00	0,00	0,00	0,00	661.809,30
Fevereiro	0,00	0,00	1.000,00	0,00	660.809,30
Março	0,00	0,00	3.000,00	0,00	657.809,30
Abril	0,00	0,00	2.000,00	0,00	655.809,30
TOTAL	36.330,00	0,00	6.000,00	0,00	655.809,30



Ualisson Carvalho Silva
Presidente do AMVAP



Maria Martins Pedrosa
Secretária Executiva



Antonio Nóbrega
T. Avencio Pereira de Saudio
Contador - CPC-MG 093579/D-8
CPF: 060.826.376-59
Av. Antônio Nóbrega F. de Rezende, 3.180
Dist. Industrial - cep 38102-245
Uberlândia - MG



MUNICÍPIO UBERLÂNDIA - MG
OUTROS AMVAP
RELAÇÃO DE CRÉDITOS ADICIONAIS - GERAL

EXERCÍCIO: 2019

1/1
 10/05/2019

RELAÇÃO DE CRÉDITOS ADICIONAIS

PERÍODO: 01/04/2019 À 30/04/2019

FICHA	CLASSIFICAÇÃO	FONTE	DATA	HISTÓRICO	DEC	TIPO	VALOR	
1	AMVAP							
00041	10.20.000.04.122.7002.2-0021.3.3.90.30.01.00.00	01.0000.0000.0000 - RECURSOS ORDINÁRIOS	08/04/2019	ESTIMA A RECEITA E FICA A DESPESA DA AMVAP, PARA O EXERCÍCIO FINANCEIRO 2019.	10	Redução	2.000,00	
00044	10.20.000.04.122.7002.2-0021.3.3.90.30.01.00.00	01.0000.0000.0000 - RECURSOS ORDINÁRIOS	08/04/2019	ESTIMA A RECEITA E FICA A DESPESA DA AMVAP, PARA O EXERCÍCIO FINANCEIRO 2019.	10	Suplementação	2.000,00	
							Redução:	2.000,00
							Suplementação:	2.000,00
T. Adm. Redução:							2.000,00	2.000,00
T. Adm. Suplementação:							2.000,00	2.000,00

Lialisson Carvalho Silva
 Presidente da AMVAP

Masão Martins Pedreira
 Secretário Executivo

Danilo
 Presidente do Conselho
 Contábil - CAC-MG 05-35.791-8
 CPF: 079.856.376-55
 Av. Antônio Trindade F. da Rezende, 3.180
 Dist. Industrial - cep 38402-345
 Uberlândia - MG

Total Redução: 2.000,00 Total Suplementação: 2.000,00



MUNICIPIO UBERLANDIA - MG
OUTROS AMVAP
BALANCETE DA DESPESA POR ORÇÃO

1/6
10/05/2019

EXERCÍCIO: 2019

(LRF nº 432)

Período: Abril a Abril

Órgão	Unidade	Sub Unidade	Descrição da Despesa	Dotação	Empenhado		Liquidado		Pago		Saldo a Pagar	
					Mês	Até o mês	Mês	Até o mês	Mês	Até o mês	Mês	Até o mês
04	10		AMVAP									
	10		DIRETORIA									
04		04	ADMINISTRAÇÃO		0,00	41.607,22	0,00	41.607,22	1.257,22	41.607,22	-1.257,22	0,00
		04	122 ADMINISTRAÇÃO GERAL		0,00	41.607,22	0,00	41.607,22	1.257,22	41.607,22	-1.257,22	0,00
		04	122 7001 GESTÃO DA DIRETORIA		0,00	41.607,22	0,00	41.607,22	1.257,22	41.607,22	-1.257,22	0,00
		04	122 7001 2 0011 MANUTENÇÃO DE MATERIAIS DE BUREL		0,00	41.607,22	0,00	41.607,22	1.257,22	41.607,22	-1.257,22	0,00
			2 3 50 23 25 Contas a Receber de Terceiros - Fornecedor	3	0,00	41.607,22	0,00	41.607,22	1.257,22	41.607,22	-1.257,22	0,00
			SUBTOTAL		0,00	41.607,22	0,00	41.607,22	1.257,22	41.607,22	-1.257,22	0,00
			Total		0,00	41.607,22	0,00	41.607,22	1.257,22	41.607,22	-1.257,22	0,00

SIGRE - SISTEMA INTEGRADO DE GESTÃO E EXECUÇÃO

v. 10.1.1

Relat:BalDespOrg_RPT_10/05/2019:14:31:31



MUNICIPIO UBERLANDIA - MG
OUTROS AMVAP
BALANCETE DA DESPESA POR ORÇÃO

2/6
10/05/2019

EXERCÍCIO: 2019

(LRF nº 432)

Período: Abril a Abril

Órgão	Unidade	Sub Unidade	Descrição da Despesa	Dotação	Empenhado		Liquidado		Pago		Saldo a Pagar	
					Mês	Até o mês	Mês	Até o mês	Mês	Até o mês	Mês	Até o mês
04	10		AMVAP									
	10		SECRETARIA EXECUTIVA									
04		04	ADMINISTRAÇÃO		25.651,62	542.711,21	122.148,19	261.266,21	106.242,71	325.225,82	-82.401,18	936.475,68
		04	122 ADMINISTRAÇÃO GERAL		25.651,62	542.711,21	122.148,19	261.266,21	106.242,71	325.225,82	-82.401,18	936.475,68
		04	122 7002 GESTÃO DA AMVAP		25.651,62	542.711,21	122.148,19	261.266,21	106.242,71	325.225,82	-82.401,18	936.475,68
		04	122 7002 2 0012 MANUTENÇÃO DE MATERIAIS DE BUREL		82,26	212.607,08	10.910,38	78.020,88	52.355,14	73.518,16	-22.236,60	1.291.885,85
			2 3 50 13 11 Depreciação de Bens	3	0,00	151.771,94	28.470,66	61.220,66	26.150,86	61.220,66	-38.476,56	41.555,20
			2 3 50 13 12 ICMS - Imposto de Consumo - ICMS - ICMS	5	0,00	12.286,26	2.278,28	4.086,70	888,16	2.667,18	-888,16	4.994,29
			2 3 50 13 13 Imposto de Renda - IR - Imposto de Renda - IR	7	0,00	48.732,81	5.881,50	11.570,50	2.838,88	8.711,64	-2.838,88	25.122,28
			2 3 50 13 14 Imposto de Renda - IR - Imposto de Renda - IR	8	0,00	1.177,22	24,68	432,34	111,12	222,22	-111,12	1.159,92
			2 3 50 13 15 Imposto de Renda - IR - Imposto de Renda - IR	9	82,26	240,74	82,26	240,74	82,26	240,74	0,00	0,00
		04	122 7002 2 0014 MANUTENÇÃO DE MATERIAIS DE BUREL		21.000,00	181.704,17	11.515,17	110.611,87	90.712,86	104.411,81	-9.712,21	25.282,25
			2 3 50 23 00 Manutenção de Bens	10	0,00	447,00	0,00	512,49	32,00	553,49	108,00	0,00
			2 3 50 23 05 Manutenção de Bens	11	2.429,24	1.081,68	2.429,24	7.080,55	2.226,22	9.224,64	491,62	1.740,04
			2 3 50 23 06 Manutenção de Bens	09	170,00	710,00	170,00	570,00	170,00	570,00	0,00	0,00
			2 3 50 23 12 Manutenção de Bens	12	0,00	6.974,80	322,28	2.016,55	194,35	1.481,17	-324,20	4.162,93
			2 3 50 23 13 Manutenção de Bens	13	1.142,22	264,00	114,22	364,00	174,22	264,00	0,00	0,00
			2 3 50 23 14 Manutenção de Bens	14	0,00	10.791,17	1.922,06	8.727,18	1.988,47	6.824,40	-1.988,47	4.701,22
			2 3 50 23 15 Manutenção de Bens	15	0,00	2.282,60	40,22	322,15	32,61	124,88	-32,61	2.127,72
			2 3 50 23 16 Manutenção de Bens	16	0,00	6.187,00	817,17	1.555,99	852,47	1.655,00	852,47	0,00
			2 3 50 23 18 Manutenção de Bens	18	0,00	4.626,12	240,67	1.202,10	220,67	1.263,10	-260,67	1.287,10
			2 3 50 23 19 Manutenção de Bens	19	0,00	60.220,81	11.515,17	60.220,81	21.512,72	60.220,81	-21.512,72	0,00
			2 3 50 23 24 Manutenção de Bens	20	0,00	4.240,00	422,64	1.691,72	422,64	1.691,72	-422,64	2.144,71
			2 3 50 23 25 Manutenção de Bens	21	1.260,00	22.260,00	424,00	8.021,24	452,50	8.165,64	5.121,00	11.471,67
			2 3 50 23 26 Manutenção de Bens	22	0,00	14.220,71	1.274,14	1.274,14	1.274,14	1.274,14	-1.274,14	12.746,59
			2 3 50 23 28 Manutenção de Bens	23	0,00	10.002,00	1.022,00	4.100,00	1.125,00	4.100,00	-1.022,00	5.022,00
			2 3 50 23 29 Manutenção de Bens	24	0,00	2.334,00	0,00	2.334,00	0,00	1.786,00	0,00	558,00
			2 3 50 23 30 Manutenção de Bens	25	11.000,00	17.900,00	0,00	2.988,00	0,00	2.988,00	11.000,00	11.000,00
		04	122 7002 2 0017 MANUTENÇÃO DE SERVIÇOS DE APOIO		0,00	202.202,70	11.310,13	64.152,35	19.168,11	59.667,67	16.668,71	191.575,07
			2 3 50 13 11 Depreciação de Bens	27	0,00	121.390,87	8.941,13	47.012,91	11.745,07	47.043,00	17.747,97	61.746,97
			2 3 50 13 13 ICMS - Imposto de Consumo - ICMS - ICMS	28	0,00	10.671,27	2.064,57	2.402,24	1.244,28	1.189,52	-1.244,28	7.484,42
			2 3 50 13 30 Imposto de Renda - IR - Imposto de Renda - IR	29	0,00	20.200,20	4.677,89	9.300,00	2.259,06	1.227,81	2.259,06	22.122,07

SIGRE - SISTEMA INTEGRADO DE GESTÃO E EXECUÇÃO

v. 10.1.1

Relat:BalDespOrg_RPT_10/05/2019:14:31:31



MUNICIPIO UBERLANDIA - MG
OUTROS AMVAP
BALANÇETE DA DESPESA POR ORÇAO
EXERCÍCIO: 2019
LRF Nº 4226

3 / 6
10/05/2019

Período: Abril a Abril

Órgão	Unidade	Sub Unidade	Descrição da Despesa	Dotação	Empenhado		Liquidado		Pago		Saldo a Pagar	
					Mês	Até o mês	Mês	Até o mês	Mês	Até o mês	Mês	Até o mês
10	30		AMVAP									
			SECRETARIA EXECUTIVA									
04	122	7002	2.0015									
			MANUTENÇÃO DE MATERIAIS E SERVIÇOS									
1	50	1		32	0,00	1.771,91	187,57	572,94	45,12	285,47	-45,12	1.082,29
1	50	42		31	0,00	17.846,46	1.484,00	5.527,31	1.454,72	5.729,71	-1.484,00	2.523,59
					0,00	150.777,49	18.064,44	62.290,15	14.531,42	58.040,16	-14.531,42	128.127,22
1	50	1		32	0,00	142.077,60	10.227,57	47.516,27	14.227,57	47.210,27	-10.227,57	94.767,23
1	50	12		33	0,00	11.288,21	1.254,64	2.607,36	1.284,49	2.781,25	-1.284,49	8.985,76
1	50	12		34	0,00	41.912,69	5.567,69	10.459,45	3.454,70	8.226,42	-3.454,70	13.686,47
1	50	12		35	0,00	1.620,78	210,50	575,40	1.13,00	222,67	-113,00	1.068,16
04	122	7002	2.0021		4.614,29	48.698,04	3.944,87	22.291,43	2.874,24	17.020,41	-2.874,24	31.671,62
1	50	12		41	0,00	26.261,22	2.270,77	11.070,73	2.244,59	5.244,29	-2.244,59	27.222,66
1	50	12		42	2.943,65	4.271,79	2.944,88	4.452,74	491,41	1.777,41	-1.977,47	2.624,88
1	50	12		43	0,00	4.641,00	0,00	4.341,29	0,00	4.041,29	0,00	5,11
1	50	12		44	1.661,00	2.220,00	1.661,00	2.220,00	248,00	1.220,00	-1.220,00	1.510,00
1	50	12		45	0,00	20,12	0,00	256,12	0,00	288,12	0,00	0,00
04	122	7002	2.0022		0,00	11.281,51	1.411,91	11.227,88	2.816,97	8.410,91	-2.816,97	25.267,77
1	50	12		46	0,00	11.281,51	1.411,91	11.227,88	2.816,97	8.410,91	-2.816,97	25.267,77
04	122	7002	2.0036		0,00	66.370,43	4.240,59	14.845,70	4.140,66	14.845,70	-4.140,66	51.214,70
1	50	12		48	0,00	4.240,43	1.215,53	345,40	155,00	278,40	-155,00	3.990,93
1	50	12		49	0,00	51.845,23	-541,26	10.735,42	4.141,06	12.274,94	-4.541,06	26.160,93
1	50	12		50	0,00	9.284,77	0,00	1.114,88	0,00	1.819,36	0,00	8.072,27
			Sub Total:		25.091,81	345.911,51	122.148,19	361.589,21	168.062,71	385.236,83	-32.401,88	608.475,28
			Total:		25.091,81	345.911,51	122.148,19	361.589,21	168.062,71	385.236,83	-32.401,88	608.475,28



MUNICIPIO UBERLANDIA - MG
OUTROS AMVAP
BALANÇETE DA DESPESA POR ORÇAO
EXERCÍCIO: 2019
LRF Nº 4229

4 / 6
10/05/2019

Período: Abril a Abril

Órgão	Unidade	Sub Unidade	Descrição da Despesa	Dotação	Empenhado		Liquidado		Pago		Saldo a Pagar	
					Mês	Até o mês	Mês	Até o mês	Mês	Até o mês	Mês	Até o mês
10	30		AMVAP									
			ASSESSORIA EM GESTAO PUBLICA E JURIDICA									
04	ADMINISTRACAO			116,29	501.271,88	26.872,45	75.211,23	21.268,46	68.552,38	-21.268,17	232.219,20	
04	122	ADMINISTRACAO GERAL		116,29	501.271,88	26.872,45	75.211,23	21.268,46	68.552,38	-21.268,17	232.219,20	
04	122	9070	CONSULTORIA E GESTAO DE POLITICAS PUBLICAS	116,29	501.271,88	26.872,45	75.211,23	21.268,46	68.552,38	-21.268,17	232.219,20	
04	122	9070	2.0019	ATENIMENTO AOS MUNICÍPIOS	116,29	248,38	116,29	248,38	116,29	248,38	0,00	0,00
1	50	12		51	116,29	248,38	116,29	248,38	116,29	248,38	0,00	0,00
04	122	9070	2.0023	RECURSOS DE MANUTENCAO DE MATERIAIS E SERVIÇOS JURÍDICOS	0,00	340.525,10	26.741,15	74.792,79	21.282,17	68.260,89	-21.282,17	232.219,20
1	50	12		52	0,00	217.796,21	13.825,18	31.223,59	15.822,18	51.520,38	-15.822,18	166.385,63
1	50	12		53	0,00	17.014,50	3.531,73	5.435,82	1.264,38	4.120,01	-1.264,38	12.346,49
1	50	12		54	0,00	64.225,37	8.284,02	17.129,84	4.004,80	12.219,34	-4.004,80	50.015,53
1	50	12		55	0,00	2.770,00	218,48	672,21	128,24	321,27	-128,24	1.881,73
			Sub Total:		116,29	501.271,88	26.872,45	75.211,23	21.268,46	68.552,38	-21.268,17	232.219,20
			Total:		116,29	501.271,88	26.872,45	75.211,23	21.268,46	68.552,38	-21.268,17	232.219,20



MUNICIPIO UBERLANDIA - MG
OUTROS AMVAP
BALANÇETE DA DESPESA POR ORÇÃO
EXERCÍCIO 2019
07/07/2020

5 / 6
16/04/2019

Período: Abril a Abril

Órgão	Unidade	Sub-Unidade	Descrição da Despesa	Dotação	Empenhado		Liquidado		Pago		Saldo a Pagar			
					Mês	Até o mês	Mês	Até o mês	Mês	Até o mês	Mês	Até o mês		
00	00		AMVAP											
	40		ENGENHARIA CIVIL											
15			JRBA/MSMC		474,01	455.870,24	474,01	474.311,97	34.719,86	125.918,26	34.145,05	329.899,94		
15	451		INFRA. ESTRUTURA URBANA		2743,01	409.870,27	47.695,27	122.221,97	34.719,86	125.918,26	34.145,05	329.899,94		
15	451	5002	MELHORIA DE INFRAESTRUTURA URBANA		2743,01	455.870,25	47.695,27	122.311,97	34.719,86	125.918,26	34.145,05	329.899,94		
15	451	5002	0.0015	ATENDIMENTO AOS MUNICIPIOS	2743,01	1.829,89	2743,01	1.829,89	595,93	1.485,85	-123,95	347,91		
	1.1	30	14	05	Demais de engenharia civil	58	227,56	250,26	227,56	227,56	0,00	0,00		
	1.1	40	14	04	Outros materiais	57	747,91	1.415,91	747,91	1.415,91	0,00	747,91		
15	451	5002	0.0034	DISPONIBILIZAR SERVIÇOS DE ENGENHARIA CIVIL	0,00	424.040,48	47.695,26	122.486,10	34.321,05	124.432,41	-24.121,36	329.812,58		
	1.1	40	11	01	Projetos e estudos	58	0,00	122.448,13	24.516,13	65.361,20	24.590,29	59.751,91	-24.701,22	227.216,82
	1.1	30	15	05	RTS - Serviços de Engenharia Civil (RUBRO)	58	0,00	25.913,48	4.719,64	8.470,99	5.337,72	6.128,08	-2.327,72	14.485,46
	1.1	30	15	05	Completos, projetos para 1750 metros de rede de água e ETE/ETA	62	0,00	55.151,22	12.111,65	26.395,27	6.471,17	13.653,41	-6.411,91	19.261,81
	1.1	30	15	05	Demais Projetos	61	0,00	1.226,69	216,65	1.001,95	293,82	718,94	-242,90	2.487,92
	1.1	40	15	05	Outros materiais	62	0,00	7.178,36	767,66	1.372,47	587,44	2.257,47	587,44	4.761,08
			Sub-Total		574,01	459.870,25	47.695,27	126.321,97	34.719,86	125.918,26	34.145,05	329.899,94		
			Total		574,01	459.870,25	47.695,27	126.321,97	34.719,86	125.918,26	34.145,05	329.899,94		



MUNICIPIO UBERLANDIA - MG
OUTROS AMVAP
BALANÇETE DA DESPESA POR ORÇÃO
EXERCÍCIO 2019
07/07/2020

6 / 6
16/05/2019

Período: Abril a Abril

Órgão	Unidade	Sub-Unidade	Descrição da Despesa	Dotação	Empenhado		Liquidado		Pago		Saldo a Pagar			
					Mês	Até o mês	Mês	Até o mês	Mês	Até o mês	Mês	Até o mês		
00	00		AMVAP											
	50		ENGENHARIA DE AGRIMENSURA											
16			JRBA/MSMC		646,71	254.157,88	29.243,14	82.721,71	24.615,86	77.936,83	-25.318,26	176.461,25		
16	451		INFRA. ESTRUTURA URBANA		646,71	254.157,88	29.243,14	82.721,71	24.615,86	77.936,83	-25.318,26	176.461,25		
16	451	5002	MELHORIA DE INFRAESTRUTURA URBANA		646,71	254.157,88	29.243,14	82.721,71	24.615,86	77.936,83	-25.318,26	176.461,25		
16	451	5002	0.0012	ATENDIMENTO AOS MUNICIPIOS	646,71	5.892,81	695,70	3.925,81	1.105,20	5.776,21	-410,80	39,50		
	1.1	30	14	05	Demais de engenharia civil	63	671,21	3.172,21	671,21	3.172,21	1.105,20	5.776,21	-694,20	0,00
	1.1	40	14	04	Outros materiais	64	89,50	89,50	89,50	0,00	0,00	89,50	89,50	
16	451	5002	0.0034	DISPONIBILIZAR SERVIÇOS DE ENGENHARIA DE AGRIMENSURA	0,00	248.165,07	28.547,44	78.795,90	23.509,66	71.626,72	-25.397,86	176.271,75		
	1.1	40	11	01	Projetos e estudos	65	0,00	174.704,75	18.405,21	57.785,43	57.785,43	18.396,21	121.414,85	
	1.1	30	15	05	RTS - Serviços de Engenharia Civil (RUBRO)	66	0,00	1.473,32	2.366,24	4.454,32	1.067,05	5.256,43	-1.347,05	11.381,47
	1.1	30	15	05	Completos, projetos para 1050 metros de rede de água e ETE/ETA	67	0,00	32.859,25	5.955,61	12.974,48	2.491,22	10.275,26	-5.401,22	42.449,23
	1.1	30	15	05	Demais Projetos	68	0,00	1.792,04	274,28	247,67	102,35	496,57	-155,38	1.345,27
			Sub-Total		646,71	254.157,88	29.243,14	82.721,71	24.615,86	77.936,83	-25.318,26	176.461,25		
			Total		646,71	254.157,88	29.243,14	82.721,71	24.615,86	77.936,83	-25.318,26	176.461,25		
			GERAL		27.678,83	1.597.616,64	221.566,39	696.373,28	196.275,41	649.907,47	-165.149,88	1.347.116,77		

Uafisson Carvalho Silva
Presidente da AMVAP

Janaína Martins Pedrosa
Secretária Executiva

Laurentina Pereira de Araújo
Contador - CRC-MG 063579/O-8
CPF: 060.856.376-59
Av. Antônio Thomaz F. de Rezende, 3.180
Dist. Industrial - cap 30402-345
Uberlândia - MG



EXERCÍCIO: 2019

Período: Abril a Abril

BALANÇO PATRIMONIAL - ANEXO 14 [Analítico]

EXERCÍCIO: 2019 Saldo até Abril

ATIVO		PASSIVO	
ATIVO CIRCULANTE		PASSIVO CIRCULANTE	
CAIXA E EQUIVALENTES EM CAIXA	250.447,02	TRIBUTOS A RECEBER - CONTAS A PAGAR EM FAVELA	1.269.757,84
CAIXA DE DIÁRIOS - MUNICÍPIO CAIXA DE DIÁRIOS	249.705,02	IMPROBIDADE DE RESTOS DO EXERCÍCIO ANTERIOR	1.247.116,22
RECEBÍVEIS A RECEBER	249.705,02	IMPROBIDADE DE RESTOS DO EXERCÍCIO ANTERIOR - PROCESSOS	1.200.867,16
OUTROS RECEBÍVEIS	385,21	RENTAS ORÇAMENTÁRIAS A CURTO PRAZO	46.599,66
DEBITOS A RECEBER - OUTROS	278.296,00	DEBITOS ORÇAMENTÁRIOS	98,84
DEBITOS A CURTO PRAZO	42.664,00	IMPROBIDADE DE RESTOS A RECEBER	127,46
DEBITOS A RECEBER A RECEBER	42.664,00	IMPROBIDADE	100,00
DEBITOS A RECEBER - OUTROS	42.664,00	IMPROBIDADE NA FONTE	64,00
		SEGURO DE VIDA	1.135,90
		IMPOSTO DE RENDIMENTO	20,29
		IMPOSTO DE RENDIMENTO	19,04
		IMPOSTO DE RENDIMENTO	645,61
		IMPOSTO DE RENDIMENTO	24,89
		VALOR TRANSFERIDO	647,17
		CONTRIBUIÇÃO SINDICAL	158,50
		CONTRIBUIÇÃO SINDICAL	120,60
		CONTRIBUIÇÃO SINDICAL	190,25
		CONTRIBUIÇÃO SINDICAL	110,52
		JUNTAS	10.190,51
		IMPOSTO DE RENDIMENTO	6.299,00
		PLANO DE SAÚDE	329,40
		ADUANTAMENTO DE ANUÁRIOS	1.290,43
ATIVO NÃO CIRCULANTE	264.657,92		
IMOBILIZADO	264.657,92		
TERREIROS	81.720,44		
OUTROS BENS MÓVEIS E EQUIPAMENTOS	19.390,29		
EQUIPAMENTOS DE INFORMÁTICA	41.169,48		
MATERIAL DE CONSUMO	16.618,79		
CONDIÇÕES DE PAGAMENTO DE BENS E SERVIÇOS	1.052,00		
EQUIPAMENTOS PARA AGRICULTURA, PISCICULTURA E CRIAÇÃO DE ANIMAIS	2.300,00		
OUTROS TERREIROS	1.200,00		
IMOBILIZADO	227.928,08		
TERREIROS	51.669,05		
OUTROS TERREIROS	227.259,03		

SICP - SISTEMA INTEGRADO DE GESTÃO E EXECUÇÃO

v.19.117

Nepes rpt 10/05/2019 14:22




EXERCÍCIO: 2019


Período: Abril a Abril


BALANÇO PATRIMONIAL - ANEXO 14 [Analítico]

EXERCÍCIO: 2019 Saldo até Abril

ATIVO		PASSIVO	
SOMA DO ATIVO REAL	R\$ 757.304,51	SOMA DO PASSIVO REAL	R\$ 1.269.757,84
		SALDO PATRIMONIAL	
	(R\$ 612.453,28)	ATIVO REAL LÍQUIDO	R\$ 9,00
TOTAL GERAL	R\$ 1.269.757,84		R\$ 1.269.757,84


 Ualisson Carvalho Silva
 Presidente da AMVAP


 Maria Martins Pedrosa
 Secretária Executiva


 Lucretina Pereira de Azeiteiro
 Contador - CRC-MG 053579/O-0
 CPF: 060.856.376-59
 Av. Antônio Thomas F. de Rezende, 3.180
 Distr. Industrial - cep 38402-340
 Uberlândia - MG



MUNICÍPIO UBERLÂNDIA - MG

OUTROS (AMVAP)

L/1

NOTA DE LANÇAMENTO CONTÁBIL

10/05/2019

EXERCÍCIO: 2019

Nº. 0000022 DE 30/04/2019

LANÇAMENTO: DEPRECIAÇÃO DE BENS IMÓVEIS

CÓDIGO DESCRIÇÃO

HISTÓRICO

D/C

CREDITO

DEBITO

10701	90.2.905 - 13321041300600000000 - TERCEIROS				
	01.0024.0024.0024 - Transferências de Convênios Não Relacionados à Educação, à Saúde				
	nessa à Assistência Social				
11904	90.2.905 - 333110102000000000 - DEPRECIAÇÃO DE BENS IMÓVEIS				
	01.0024.0024.0024 - Transferências de Convênios Não Relacionados à Educação, à Saúde				
	nessa à Assistência Social				
	DEPRECIAÇÃO MENSAL	C	1.524,22	0,00	
	DEPRECIAÇÃO MENSAL	D	0,00	1.524,22	

1.524,22 1.524,22

UALISSON CARVALHO SILVA
ORDENADOR DE DESPESA
CPF - 081.053.655-00

MARIANA MARTINS PEDROSA
LICENCIADORA
CPF - 323649.786-49

LAURETINA PEREIRA DE ARAÚJO
CONTADOR
CRC - 05857908 / CPF 060.836.376-59



MUNICÍPIO UBERLÂNDIA - MG

OUTROS (AMVAP)

NOTA DE LANÇAMENTO CONTÁBIL

EXERCÍCIO: 2019

1/1

10/05/2019

Nro. 0000023 DE 30/04/2019

LANÇAMENTO: DEPRECIAÇÃO DE BENS MOVEIS

CÓDIGO DESCRIÇÃO

HISTÓRICO

D/C

CREDITO

DEBITO

00709 90.2.904 - 1231109900000000 - OUTRAS MAQUINAS, APARELHO E EQUIPAMENTOS
01 0024 0024 0024 - Transfêrencias de Convênios Não Relacionados à Educação, à Saúde
nem à Assistência Social
11903 90.2.904 - 3331101000000000 - DEPRECIAÇÃO DE BENS MOVEIS
01 0024 0024 0024 - Transfêrencias de Convênios Não Relacionados à Educação, à Saúde
nem à Assistência Social

DEPRECIAÇÃO MENSAL

DEPRECIAÇÃO MENSAL

C

D

920,75

0,00

920,75

920,75

UALISSON CARVALHO SILVA
ORDENADOR DE DESPESA
CPF - 081.053.636-00

MARIA MARTINS PEDROSA
LIQUIDADOR
CPF - 525.049.785-09

LAIRENTINA PEREIRA DE ARAUJO
CONTADOR
CRC - 0885.7908 - CPF 060.856.376-95



MUNICÍPIO UBERLÂNDIA - MG

OUTROS (AMVAP)

NOTA DE LANÇAMENTO CONTÁBIL

EXERCÍCIO: 2019

L/1

10/05/2019

Nro. 0000024 DE 30/04/2019

LANÇAMENTO: DEPRECIAÇÃO DE BENS MOVEIS


CÓDIGO	DESCRIÇÃO	HISTÓRICO	DC	CREDITO	DEBITO
10038	90.2.904 - 1.2110355000000000 - MODALIDADE EM GERAL 01 0024 0024 0024 - Transfêrencias de Convênios Não Relacionados à Educação, à Saúde nem à Assistência Social	DEPRECIAÇÃO MENSAL	C	538,40	0,00
11903	90.2.904 - 3331000000000000 - DEPRECIAÇÃO DE BENS MÓVEIS 01 0024 0024 0024 - Transfêrencias de Convênios Não Relacionados à Educação, à Saúde nem à Assistência Social	DEPRECIAÇÃO MENSAL	D	0,00	538,40

538,40

538,40


VALISSON CARVALRO SILVA
ORDENADOR DE DESPESA
CPF - 081.053.656-01


MARIA MARTINS PEDROSA
TOMADOR
CPF - 373.049.786-46


LAURENTINA PEREIRA DE ARAUJO
CONTADOR
CRC - 09857908 / CPF 060.836.376-91



MUNICÍPIO UBERLÂNDIA - MG

OUTROS (AMVAP)

1/1

NOTA DE LANÇAMENTO CONTÁBIL

10/05/2019

EXERCÍCIO: 2019

Nº. 0000025 DE 30/04/2019

LANÇAMENTO: DEPRECIAÇÃO DE BENS MOVEIS

CÓDIGO DESCRIÇÃO

HISTÓRICO

D/C

CREDITO

DEBITO

10633	90.2.904 - 1211020100000000 - PAGAMENTOS DE PROCESSAMENTO DE DADOS	DEPRECIAÇÃO MENSAL	C	579,46	0,00
	01 0024 0024 0024 - Transferências de Convênios Não Relacionados à Educação, à Saúde nem à Assistência Social				
11903	90.2.504 - 3331010100000000 - DEPRECIAÇÃO DE BENS MOVEIS	DEPRECIAÇÃO MENSAL	D	0,00	579,46
	01 0024 0024 0024 - Transferências de Convênios Não Relacionados à Educação, à Saúde nem à Assistência Social				

579,46

579,46

TALISSON CARVALHO SILVA
ORDENADOR DE DESPESA
CPF - 081.653.656-06

MARIA MARTINS PEDROSA
LICITADORA
CPF - 322.049.786-49

LAURÊNTINA PEREIRA DE ARAÚJO
CONTADOR
CRC - 098579/08 - CPF 060.856.376-99



Associação dos Municípios da Microrregião do Vale do Paraíba

Reconhecida de utilidade pública Municipal pela Lei 4148, de 06/05/85 e Estadual pela Lei 9754, de 02/05/88

Av. Antônio Thomaz Ferreira Rezende, 3.180 | Distrito Industrial | 38402-349 | Uberlândia/MG

Fone/Fax: (34) 3213-2433 | www.amvapmg.org.br | amvap@amvapmg.org.br


AMVAP - PATRIMÔNIO DEPRECIADO ATÉ 30/04/2019

GRUPO	VALOR	AQUISIÇÃO / DOAÇÃO	BAIXA TOTAL	DEPRECIÇÃO	TOTAL
TERRENOS - 10701	R\$ 55.193,25	R\$ -	R\$ -	R\$ -	R\$ 55.193,25
CONSTRUÇÕES E BENFEITORIAS - 10727	R\$ 227.259,05	R\$ -	R\$ -	R\$ 1.524,22	R\$ 225.734,83
MÁQUINAS, EQUIP. E FERRAMENTAS - 709	R\$ 25.809,98	R\$ -	R\$ -	R\$ 920,75	R\$ 24.889,23
VEÍCULOS - 10647	R\$ -	R\$ -	R\$ -	R\$ -	R\$ -
MÓVEIS E UTENSÍLIOS - 10638	R\$ 17.157,13	R\$ -	R\$ -	R\$ 538,40	R\$ 16.618,73
EQUIPAMENTOS DE INFORMÁTICA - 10633	R\$ 41.748,94	R\$ -	R\$ -	R\$ 579,46	R\$ 41.169,48
COLEÇÕES E MATERIAIS BIBLIOGRÁFICOS	R\$ 1.052,00	R\$ -	R\$ -	R\$ -	R\$ 1.052,00
TOTAL GERAL	R\$ 368.220,35	R\$ -	R\$ -	R\$ 3.562,83	R\$ 364.657,52

DEP. MOVEIS - 11903

DEP. IMOVEIS - 11904

UBERLÂNDIA, ABRIL/2019


LAURENTINA PEREIRA DE ARAUJO
CONTADOR CRC MG 098579/O-8




Relatório da Depreciação/Amortização 2019-2019

Índice Depreciação: 0,8287

Item	Vlr. Índice	Valor	Item Principal	Depreciação até Último Balanço		Sit. Depreciar	Valor Depreciado	
				Indicadores	\$		Indicadores	\$
				C = (B x A)	D	F = (D / A)	G = (C x T. Dep)	H = (G x Ind. Dep)
Grupo: 00001 Terrenos								
000000725	Costo: 519	Chapa: 01	Descr.: Terreno da AMVAP					
	0,8287	55192,25	66022,2003	5,20	0,0000	66002,7003	0,0000	0,00
Total por Grupo						Item	Total	
						Valor Total:	55.192,25	55.192,25
						Total Depreciado:	0,00	0,00
						Total Depreciação Acumulada: 0,00		

Grupo: 00002 Construções e melhorias

000000726	Costo: 519	Chapa: 512	Descr.: Utilização solo próprio AMVAP					
	0,8287	457266,33	551747,5247	220001,25	277551,6413	274075,5974	1839,2918	1324,22
Total por Grupo						Item	Total	
						Valor Total:	457.266,33	457.266,33
						Total Depreciado:	1.324,22	1.324,22
						Total Depreciação Acumulada: 221.251,51		

Grupo: 00003 Máquinas, equipamentos e ferramentas

000000737	Costo: 490	Chapa: 01	Descr.: Base de estação extensível					
	0,8287	429,00	417,6761	290,99	471,7670	45,9113	4,5140	3,84
000000738	Costo: 490	Chapa: 01	Descr.: Base de estação extensível					
	0,8287	621,00	794,1993	395,56	987,2991	69,8942	8,2849	5,21
000000741	Costo: 490	Chapa: 01	Descr.: Bipe para agrimensura extensível					
	0,8287	396,00	707,1917	514,03	844,4202	62,7115	5,8924	4,88
000000742	Costo: 470	Chapa: 00497	Descr.: Carregador BC					
	0,8287	1510,00	1822,1730	1411,43	1703,1825	118,9471	15,1844	12,58
000000744	Costo: 470	Chapa: 00361	Descr.: Estação total Topcon ets-30007					
	0,8287	16200,00	14568,6407	14765,22	13814,9132	1731,7275	162,9058	132,00
000000750	Costo: 470	Chapa: 01	Descr.: Prisma para agrimensura					
	0,8287	482,00	582,3479	429,80	330,7103	41,6479	4,8320	4,02

Relatório da Depreciação/Amortização 2019-2019

Índice Depreciação: 0,8287

Item	Vlr. Índice	Valor	Item Principal	Depreciação até Último Balanço		Sit. Depreciar	Valor Depreciado	
				Indicadores	\$		Indicadores	\$
				C = (B x A)	D	F = (D / A)	G = (C x T. Dep)	H = (G x Ind. Dep)
000000751	Costo: 470	Chapa: 01	Descr.: Prisma para agrimensura est.					
	0,8287	482,00	582,3579	429,80	330,7100	51,6479	4,8320	4,02
000000754	Costo: 470	Chapa: 00010	Descr.: Receiver GPS Topcon hiperli série					
	0,8287	13977,00	16850,9139	12756,02	15307,6494	1495,0641	140,7576	116,65
000000755	Costo: 470	Chapa: 01	Descr.: Receiver GPS Topcon hiperli série					
	0,8287	13959,00	16850,9132	12756,05	15292,8454	1498,3601	140,7575	116,65
000000757	Costo: 470	Chapa: 01	Descr.: Tripé para agrimensura avr					
	0,8287	767,00	561,2415	726,72	876,4534	85,2954	8,0146	6,64
000000758	Costo: 470	Chapa: 01	Descr.: Tripé para agrimensura avr					
	0,8287	797,00	661,2473	726,72	876,4534	85,2979	8,0146	6,64
000000762	Costo: 490	Chapa: 020619	Descr.: Ar condicionado Carrier Split					
	0,8287	1201,00	1448,0512	951,67	1148,3855	299,6657	12,0671	10,00
000000814	Costo: 490	Chapa: 00059	Descr.: Ar condicionado Carrier Split					
	0,8287	1201,00	1448,0512	951,67	1148,3852	299,6657	12,0671	10,00
000000825	Costo: 490	Chapa: 00150	Descr.: Ar condicionado Carrier Split					
	0,8287	1201,00	1448,0512	951,67	1148,3855	299,6657	12,0671	10,00
000000826	Costo: 490	Chapa: 00271	Descr.: Ar condicionado Carrier Split					
	0,8287	1201,00	1448,0512	951,67	1148,3855	299,6657	12,0671	10,00
000000827	Costo: 490	Chapa: 00282	Descr.: Ar condicionado Carrier Split					
	0,8287	1201,00	1448,0512	951,67	1148,3855	299,6657	12,0671	10,00
000000828	Costo: 490	Chapa: 001670	Descr.: Ar condicionado Carrier Split					
	0,8287	1201,00	1448,0512	951,67	1148,3855	299,6657	12,0671	10,00
000000829	Costo: 490	Chapa: 020610	Descr.: Ar condicionado Carrier Split					
	0,8287	2073,00	2501,5084	1642,28	1981,7500	519,7581	20,8459	17,28
000000830	Costo: 490	Chapa: 00059	Descr.: Ar condicionado Carrier Split					
	0,8287	1201,00	1448,0512	951,67	1148,3855	299,6657	12,0671	10,00
000000831	Costo: 490	Chapa: 020581	Descr.: Ar condicionado Carrier Split					
	0,8287	1201,00	1448,0512	951,67	1148,3855	299,6657	12,0671	10,00

Item	Vl. Índice	Valor	Item Principal	Depreciação até Último Balanço	Sal. Depreciar	Valor Depreciado	
	(A)	(B)	Indicadora C = (B / A)	(D) D = (D / A)	(E) = (C - D)	(F) = (C x T. Dep)	G = (F x Ind. Dep)
000000657	Conta:490 0,8287	1818,00	Chapa:001645 Desc.: Ar condicionado Certe Split	1652,4927	1283,17	1548,0095	404,0462
000000658	Conta:490 0,8287	1200,00	Chapa:002390 Desc.: Ar condicionado Camar Split	1148,0912	921,67	1148,0955	299,6657
000000659	Conta:490 0,8287	638,59	Chapa:001 Desc.: Coletor para GPS (C 200)	7825,9628	5913,21	7133,8216	616,4421
000000679	Conta:490 0,8287	52,93	Chapa:001 Desc.: Aparelho de telefone Intelbrás Pleno	39,7007	25,28	30,6262	9,0745
000000680	Conta:490 0,8287	32,90	Chapa:001 Desc.: Aparelho de telefone Intelbrás Pleno	39,7007	25,28	30,6262	9,0745
000000681	Conta:490 0,8287	32,90	Chapa:001 Desc.: Aparelho de telefone Intelbrás Pleno	39,7007	25,28	30,6262	9,0745
000000682	Conta:490 0,8287	32,90	Chapa:00451 Desc.: Aparelho de telefone Intelbrás Pleno	39,7007	25,28	30,6262	9,0745
000000683	Conta:490 0,8287	32,90	Chapa:001 Desc.: Aparelho de telefone Intelbrás Pleno	39,7007	25,28	30,6262	9,0745
000000684	Conta:490 0,8287	32,90	Chapa:001 Desc.: Aparelho de telefone Intelbrás Pleno	39,7007	25,28	30,6262	9,0745
000000685	Conta:490 0,8287	32,90	Chapa:001 Desc.: Aparelho de telefone Intelbrás Pleno	39,7007	25,28	30,6262	9,0745
000000686	Conta:490 0,8287	32,90	Chapa:001 Desc.: Aparelho de telefone Intelbrás Pleno	39,7007	25,28	30,6262	9,0745
000000687	Conta:490 0,8287	32,90	Chapa:001 Desc.: Aparelho de telefone Intelbrás Pleno	39,7007	25,28	30,6262	9,0745
000000688	Conta:490 0,8287	32,90	Chapa:001 Desc.: Aparelho de telefone Intelbrás Pleno	39,7007	25,28	30,6262	9,0745
000000689	Conta:490 0,8287	32,90	Chapa:001 Desc.: Aparelho de telefone Intelbrás Pleno	39,7007	25,28	30,6262	9,0745

Item	Vl. Índice	Valor	Item Principal	Depreciação até Último Balanço	Sal. Depreciar	Valor Depreciado	
	(A)	(B)	Indicadora C = (B / A)	(D) D = (D / A)	(E) = (C - D)	(F) = (C x T. Dep)	G = (F x Ind. Dep)
000000690	Conta:490 0,8287	32,90	Chapa:001 Desc.: Aparelho de telefone Intelbrás Pleno	39,7007	25,28	30,6262	9,0745
000000691	Conta:490 0,8287	32,90	Chapa:001 Desc.: Aparelho de telefone Intelbrás Pleno	39,7007	25,28	30,6262	9,0745
000000692	Conta:490 0,8287	32,90	Chapa:001 Desc.: Aparelho de telefone Intelbrás Pleno	39,7007	25,28	30,6262	9,0745
000000693	Conta:490 0,8287	32,90	Chapa:001 Desc.: Aparelho de telefone Intelbrás Pleno	39,7007	25,28	30,6262	9,0745
000000694	Conta:490 0,8287	32,90	Chapa:001 Desc.: Aparelho de telefone Intelbrás Pleno	39,7007	25,28	30,6262	9,0745
000000695	Conta:490 0,8287	32,90	Chapa:001 Desc.: Aparelho de telefone Intelbrás Pleno	39,7007	25,28	30,6262	9,0745
000000696	Conta:490 0,8287	98,50	Chapa:001 Desc.: Aparelho de telefone sem fio	119,4647	76,18	92,1828	27,3004
000000697	Conta:490 0,8287	99,00	Chapa:001 Desc.: Aparelho de telefone sem fio	119,4642	75,28	92,1638	27,3004
000000719	Conta:490 0,8287	32,90	Chapa:001 Desc.: Aparelho de telefone Intelbrás Pleno	39,7007	25,28	30,6262	9,0745
000000724	Conta:490 0,8287	10,00	Chapa:001 Desc.: Trans 10 metros	36,2012	24,75	29,8985	6,3330
000000727	Conta:490 0,8287	1765,00	Chapa:000650 Desc.: Ar condicionado Springer max flex	1625,4873	922,56	1113,2687	413,2216
000000729	Conta:490 0,8287	1490,00	Chapa:002664 Desc.: Carregador BC	1797,0959	1028,58	1241,8197	556,2172
000000731	Conta:490 0,8287	565,00	Chapa:000657 Desc.: Calculadora Gráfica com Rec. de	681,7503	372,26	449,2130	212,5778
000000732	Conta:490 0,8287	565,00	Chapa:002665 Desc.: Calculadora Gráfica com Rec. de	681,7503	372,26	449,2130	212,5778

Item	Vlr. Índice	Valor \$	Item Principal	Depreciação até Última	Sal. Depreciar	Valor Depreciado	
			Indicadores	Último	em Indicadores	Indicadores	
			C = (B / A)	Unidade	F = (D / A)	G = (C x F)	H = (G x Ind. Depr.)
				(D)	E = (D / A)	F = (D - E)	
000000733	Conta:470		Chapa:001626	Descr.: Calculadora Gráfica com Rec. de	Tot. Depr.(%) 66,77	Tx. Depr.(%) 10,0000	Costa Depr.: 365
	0,4287	565,00	601,7508		446,2132	222,8778	3,6816 4,71
000000734	Conta:470		Chapa:001660	Descr.: Calculadora Gráfica com Rec. de	Tot. Depr.(%) 66,77	Tx. Depr.(%) 10,0000	Costa Depr.: 585
	0,8281	565,00	601,7508		446,2132	222,8778	3,6816 4,71
000000735	Conta:470		Chapa:001668	Descr.: Mesa de som	Tot. Depr.(%) 56,19	Tx. Depr.(%) 10,0000	Costa Depr.: 585
	0,8287	4200,00	7401,5977		4993,0514	2591,5462	62,3456 51,67
000000736	Conta:470		Chapa:001669	Descr.: Mesa de som	Tot. Depr.(%) 56,19	Tx. Depr.(%) 10,0000	Costa Depr.: 585
	0,8287	10000,00	12087,0920		7887,1428	4179,9502	100,2591 83,33
000000737	Conta:490		Chapa:000570	Descr.: Control Panel	Tot. Depr.(%) 65,42	Tx. Depr.(%) 10,0000	Costa Depr.: 265
	0,8287	7670,00	9251,4604		6023,7394	3231,7210	71,1288 69,92
000000739	Conta:470		Chapa:000675	Descr.: APARELHO COLADOR DE DADOS	Tot. Depr.(%) 59,27	Tx. Depr.(%) 10,0000	Costa Depr.: 565
	0,8287	2692,00	3127,4442		1707,8850	1429,5592	26,1454 21,67
000000740	Conta:470		Chapa:001673	Descr.: PRISM, ALVO E BASTÕES	Tot. Depr.(%) 55,03	Tx. Depr.(%) 10,0000	Costa Depr.: 545
	0,8287	1210,00	1460,1183		791,2950	568,8233	12,1677 10,08
000000744	Conta:470		Chapa:001683	Descr.: Modulador de distância eletrônico	Tot. Depr.(%) 48,92	Tx. Depr.(%) 10,0000	Costa Depr.: 585
	0,8281	365,00	434,0355		216,6228	227,4127	3,6803 3,03
000000748	Conta:470		Chapa:001680	Descr.: Extintor de incêndio	Tot. Depr.(%) 0,00	Tx. Depr.(%) 0,0000	Costa Depr.: 460
	0,8287	120,00	120,6729	0,00	0,0000	120,6709	1,0000 1,00
000000746	Conta:470		Chapa:001677	Descr.: Extintor de incêndio	Tot. Depr.(%) 0,00	Tx. Depr.(%) 0,0000	Costa Depr.: 460
	0,8287	120,00	120,6729	0,00	0,0000	120,6709	0,0000 0,00
000000747	Conta:470		Chapa:001678	Descr.: Extintor de incêndio	Tot. Depr.(%) 0,00	Tx. Depr.(%) 0,0000	Costa Depr.: 460
	0,8287	120,00	120,6729	0,00	0,0000	120,6709	0,0000 0,00
000000748	Conta:470		Chapa:001675	Descr.: Extintor de incêndio	Tot. Depr.(%) 0,00	Tx. Depr.(%) 0,0000	Costa Depr.: 460
	0,8287	120,00	120,6729	0,00	0,0000	120,6709	0,0000 0,00
000000749	Conta:470		Chapa:001676	Descr.: Extintor de incêndio	Tot. Depr.(%) 0,00	Tx. Depr.(%) 0,0000	Costa Depr.: 460
	0,8287	120,00	120,6729	0,00	0,0000	120,6709	0,0000 0,00
000000780	Conta:470		Chapa:001717	Descr.: ASPIRADOR PÓ EASY CLEAN	Tot. Depr.(%) 77,74	Tx. Depr.(%) 10,0000	Costa Depr.: 565
	0,8287	222,71	282,0250		73,6986	208,3264	2,1202 1,92

Item	Vlr. Índice	Valor \$	Item Principal	Depreciação até Última	Sal. Depreciar	Valor Depreciado	
			Indicadores	Último	em Indicadores	Indicadores	
			C = (B / A)	Unidade	F = (D / A)	G = (C x F)	H = (G x Ind. Depr.)
				(D)	E = (D / A)	F = (D - E)	
000000788	Conta:470		Chapa:001724	Descr.: MICROONDA S LG MS2155	Tot. Depr.(%) 17,61	Tx. Depr.(%) 10,0000	Costa Depr.: 565
	0,8287	345,00	481,4772		80,7696	400,7076	4,0725 3,33
000000790	Conta:470		Chapa:001725	Descr.: PROJETOR PANASONIC PT LW 212	Tot. Depr.(%) 10,78	Tx. Depr.(%) 10,0000	Costa Depr.: 565
	0,8287	2200,00	2634,2408		240,7270	2404,0538	22,1220 18,33
000000818	Conta:470		Chapa:	Descr.: MICROFONE SEM FIO SHURE P298	Tot. Depr.(%) 1,97	Tx. Depr.(%) 10,0000	Costa Depr.: 565
	0,8287	2500,00	3409,4200		58,4226	1451,0044	29,1621 24,17
Total por Grupo							
					Items	Total	
					Valor Total:	110.494,81	Valor Total:
					Total Depreciado:	320,73	Total Depreciado:
							920,75
							Total Depreciação Acumulada:
							58.106,67

Grupo: 00004 Veículos

000000745	Conta:500		Chapa:001688	Descr.: HSDS L61 PREMIUM A1	Tot. Depr.(%) 100,00	Tx. Depr.(%) 20,0000	Costa Depr.: 580
	0,4287	55000,00	62567,2117		6224,2694	73,7423	73,7423 61,11
Total por Grupo							
					Items	Total	
					Valor Total:	55.000,00	Valor Total:
					Total Depreciado:	61,11	Total Depreciado:
							61,11
							Total Depreciação Acumulada:
							55.000,00

Grupo: 00008 Móveis e utensílios

000000700	Conta:490		Chapa:00107	Descr.: Estante de madeira tabaco	Tot. Depr.(%) 83,32	Tx. Depr.(%) 10,0000	Costa Depr.: 575
	0,4287	50,00	60,3755		49,7722	10,5583	0,5028 0,42
000000583	Conta:490		Chapa:001620	Descr.: Longarina 3 lugares mic.Marcili	Tot. Depr.(%) 78,92	Tx. Depr.(%) 10,0000	Costa Depr.: 575
	0,4287	607,48	850,0712		648,1515	181,9197	6,9173 5,73
000000604	Conta:490		Chapa:002614	Descr.: Longarina 3 lugares mic.Marcili	Tot. Depr.(%) 78,92	Tx. Depr.(%) 10,0000	Costa Depr.: 575
	0,8287	587,88	810,0712		648,1515	181,9197	6,4173 5,73
000000505	Conta:490		Chapa:000621	Descr.: Cadeira Piva em Polipropileno Link	Tot. Depr.(%) 74,97	Tx. Depr.(%) 10,0000	Costa Depr.: 575
	0,8287	185,92	224,3878		175,2090	49,1788	1,4599 1,55
000000586	Conta:490		Chapa:001623	Descr.: Cadeiras Piva em Polipropileno Link	Tot. Depr.(%) 78,92	Tx. Depr.(%) 10,0000	Costa Depr.: 575
	0,8287	185,95	224,3876		175,2090	49,1786	1,8659 1,55

Item	Mo. Índice	Valor \$	Item Principal	Depreciação até Último Balanço	Sal. Depreciar	Valor Depreciado	
(A)	(B)	(C)	(D) = (B x A)	(E) = (D x A)	(F) = (C - E)	(G) = (C x T. Dep.)	(H) = (G x Ind. Dep.)
000000507	Conta:450	0,4267	Chapa:000628 Descr.: Cadeira Fixa em Polipropileno Link	Tot. Deprec.(%) 78,92	Tx. Deprec.(%) 10,0000	Conta Deprec.: 575	
		181,95	224,3476	145,20	175,2090	49,1786	1,8699
000000508	Conta:490	0,8287	Chapa:000628 Descr.: Cadeira Fixa em Polipropileno Link	Tot. Deprec.(%) 78,92	Tx. Deprec.(%) 10,0000	Conta Deprec.: 575	1,55
		142,91	224,3476	145,20	175,2090	49,1786	1,8699
000000509	Conta:400	0,8287	Chapa:000628 Descr.: Cadeira Fixa em Polipropileno Link	Tot. Deprec.(%) 78,92	Tx. Deprec.(%) 10,0000	Conta Deprec.: 575	1,55
		185,05	224,3476	145,20	175,2090	49,1786	1,8699
000000510	Conta:450	0,4267	Chapa:000628 Descr.: Cadeira Fixa em Polipropileno Link	Tot. Deprec.(%) 78,92	Tx. Deprec.(%) 10,0000	Conta Deprec.: 575	
		181,95	224,3476	145,20	175,2090	49,1786	1,8699
000000511	Conta:490	0,8287	Chapa:000628 Descr.: Cadeira Fixa em Polipropileno Link	Tot. Deprec.(%) 78,92	Tx. Deprec.(%) 10,0000	Conta Deprec.: 575	1,55
		142,91	224,3476	145,20	175,2090	49,1786	1,8699
000000512	Conta:400	0,8287	Chapa:000628 Descr.: Cadeira Fixa em Polipropileno Link	Tot. Deprec.(%) 78,92	Tx. Deprec.(%) 10,0000	Conta Deprec.: 575	1,55
		185,05	224,3476	145,20	175,2090	49,1786	1,8699
000000513	Conta:450	0,4267	Chapa:000628 Descr.: Cadeira Fixa em Polipropileno Link	Tot. Deprec.(%) 78,92	Tx. Deprec.(%) 10,0000	Conta Deprec.: 575	
		181,95	224,3476	145,20	175,2090	49,1786	1,8699
000000514	Conta:490	0,8287	Chapa:000628 Descr.: Cadeira Fixa em Polipropileno Link	Tot. Deprec.(%) 78,92	Tx. Deprec.(%) 10,0000	Conta Deprec.: 575	1,55
		142,91	224,3476	145,20	175,2090	49,1786	1,8699
000000515	Conta:400	0,8287	Chapa:000628 Descr.: Cadeira Fixa em Polipropileno Link	Tot. Deprec.(%) 78,92	Tx. Deprec.(%) 10,0000	Conta Deprec.: 575	1,55
		142,91	224,3476	145,20	175,2090	49,1786	1,8699
000000516	Conta:450	0,4267	Chapa:000628 Descr.: Cadeira Fixa em Polipropileno Link	Tot. Deprec.(%) 78,92	Tx. Deprec.(%) 10,0000	Conta Deprec.: 575	
		181,95	224,3476	145,20	175,2090	49,1786	1,8699
000000517	Conta:490	0,8287	Chapa:000628 Descr.: Cadeira Fixa em Polipropileno Link	Tot. Deprec.(%) 78,92	Tx. Deprec.(%) 10,0000	Conta Deprec.: 575	1,55
		142,91	224,3476	145,20	175,2090	49,1786	1,8699
000000518	Conta:400	0,8287	Chapa:000628 Descr.: Cadeira Fixa em Polipropileno Link	Tot. Deprec.(%) 78,92	Tx. Deprec.(%) 10,0000	Conta Deprec.: 575	1,55
		185,05	224,3476	145,20	175,2090	49,1786	1,8699
000000519	Conta:450	0,4267	Chapa:000628 Descr.: Cadeira Fixa em Polipropileno Link	Tot. Deprec.(%) 78,92	Tx. Deprec.(%) 10,0000	Conta Deprec.: 575	
		181,95	224,3476	145,20	175,2090	49,1786	1,8699
000000520	Conta:490	0,8287	Chapa:000628 Descr.: Cadeira Fixa em Polipropileno Link	Tot. Deprec.(%) 78,92	Tx. Deprec.(%) 10,0000	Conta Deprec.: 575	1,55
		142,91	224,3476	145,20	175,2090	49,1786	1,8699

Item	Mo. Índice	Valor \$	Item Principal	Depreciação até Último Balanço	Sal. Depreciar	Valor Depreciado	
(A)	(B)	(C)	(D) = (B x A)	(E) = (D x A)	(F) = (C - E)	(G) = (C x T. Dep.)	(H) = (G x Ind. Dep.)
000000521	Conta:400	0,8287	Chapa:000527 Descr.: Armário de madeira Alto Marell	Tot. Deprec.(%) 78,92	Tx. Deprec.(%) 10,0000	Conta Deprec.: 575	
		780,42	94,7400	609,28	722,5390	208,4011	7,8478
000000522	Conta:450	0,4267	Chapa:000528 Descr.: Armário de madeira Alto Marell	Tot. Deprec.(%) 78,92	Tx. Deprec.(%) 10,0000	Conta Deprec.: 575	
		1157,12	1166,5075	905,52	1045,7865	106,0229	11,6359
000000523	Conta:490	0,8287	Chapa:000529 Descr.: Armário de madeira Alto Marell	Tot. Deprec.(%) 78,92	Tx. Deprec.(%) 10,0000	Conta Deprec.: 575	9,64
		1157,12	1226,2075	922,52	1059,2946	106,0229	11,6359
000000524	Conta:490	0,8287	Chapa:000530 Descr.: Armário de madeira Alto Marell	Tot. Deprec.(%) 78,92	Tx. Deprec.(%) 10,0000	Conta Deprec.: 575	9,64
		623,76	752,6970	487,05	587,7336	164,9634	6,2725
000000525	Conta:490	0,8287	Chapa:000531 Descr.: Armário de madeira Alto Marell	Tot. Deprec.(%) 78,92	Tx. Deprec.(%) 10,0000	Conta Deprec.: 575	5,20
		623,76	752,6970	487,05	587,7336	164,9634	6,2725
000000526	Conta:490	0,8287	Chapa:000532 Descr.: Armário de madeira Alto Marell	Tot. Deprec.(%) 78,92	Tx. Deprec.(%) 10,0000	Conta Deprec.: 575	5,20
		623,76	752,6970	487,05	587,7336	164,9634	6,2725
000000527	Conta:400	0,8287	Chapa:000613 Descr.: Armário de madeira Alto Marell	Tot. Deprec.(%) 78,92	Tx. Deprec.(%) 10,0000	Conta Deprec.: 575	
		1700,46	1207,2644	781,14	942,6695	264,5945	10,0605
000000528	Conta:490	0,4267	Chapa:000614 Descr.: Armário de madeira Alto Marell	Tot. Deprec.(%) 78,92	Tx. Deprec.(%) 10,0000	Conta Deprec.: 575	
		483,42	824,8059	525,71	644,0793	180,7726	6,8724
000000529	Conta:490	0,8287	Chapa:000572 Descr.: Armário de madeira Alto Marell	Tot. Deprec.(%) 78,92	Tx. Deprec.(%) 10,0000	Conta Deprec.: 575	5,20
		623,76	752,6970	487,05	587,7336	164,9634	6,2725
000000530	Conta:400	0,8287	Chapa:000573 Descr.: Armário de madeira Alto Marell	Tot. Deprec.(%) 78,92	Tx. Deprec.(%) 10,0000	Conta Deprec.: 575	
		623,76	752,6970	487,05	587,7336	164,9634	6,2725
000000531	Conta:490	0,8287	Chapa:000592 Descr.: Armário de madeira Alto Marell	Tot. Deprec.(%) 78,92	Tx. Deprec.(%) 10,0000	Conta Deprec.: 575	5,20
		623,76	752,6970	487,05	587,7336	164,9634	6,2725
000000532	Conta:490	0,8287	Chapa:000544 Descr.: Armário de madeira Alto Marell	Tot. Deprec.(%) 78,92	Tx. Deprec.(%) 10,0000	Conta Deprec.: 575	5,20
		623,76	752,6970	487,05	587,7336	164,9634	6,2725
000000533	Conta:490	0,8287	Chapa:000545 Descr.: Armário de madeira Alto Marell	Tot. Deprec.(%) 78,92	Tx. Deprec.(%) 10,0000	Conta Deprec.: 575	5,20
		623,76	752,6970	487,05	587,7336	164,9634	6,2725
000000534	Conta:400	0,8287	Chapa:000538 Descr.: Armário de madeira Alto Marell	Tot. Deprec.(%) 78,92	Tx. Deprec.(%) 10,0000	Conta Deprec.: 575	
		690,77	833,5586	574,57	650,8674	182,6912	6,9467

Item	Mt. Índice	Valor S (A)	Valor S (B)	Item Principal Indicadores C = (B/A)	Depreciação até Último Balanço Indicadores		Sól. Depreciar em Indicadores F = (L - E)	Valor Depreciado				
					S (D)	E = (D/A)		G = (F x T Dep)	H = (G x Ind. Dep)			
000000535	Conta:400	0,8287	623,75	Chapa:000548 Descr.: Armário de madeira Alto Marell	752,6970	487,05	265,7328	Tot. Dep. (%): 78,92	Tx. Dep. (%): 10,0000	Conta Dep.: 575	6,2725	5,20
000000536	Conta:400	0,8287	623,75	Chapa:000549 Descr.: Armário de madeira Alto Marell	752,6970	487,05	265,7328	Tot. Dep. (%): 78,92	Tx. Dep. (%): 10,0000	Conta Dep.: 575	6,2725	5,20
000000537	Conta:400	0,8287	623,75	Chapa:000550 Descr.: Armário de madeira Alto Marell	752,6970	487,05	265,7328	Tot. Dep. (%): 78,92	Tx. Dep. (%): 10,0000	Conta Dep.: 575	6,2725	5,20
000000538	Conta:400	0,8287	575,44	Chapa:000605 Descr.: Armário de madeira Baixo Marell	652,1226	409,05	493,5587	Tot. Dep. (%): 78,97	Tx. Dep. (%): 10,0000	Conta Dep.: 575	5,2677	4,27
000000539	Conta:400	0,8287	183,14	Chapa:000571 Descr.: Cadeira Fixa Estofada Marell	220,9967	143,00	172,5582	Tot. Dep. (%): 78,91	Tx. Dep. (%): 10,0000	Conta Dep.: 575	1,8416	1,51
000000540	Conta:400	0,8287	183,14	Chapa:000572 Descr.: Cadeira Fixa Estofada Marell	220,9967	143,00	172,5582	Tot. Dep. (%): 78,91	Tx. Dep. (%): 10,0000	Conta Dep.: 575	1,8416	1,51
000000541	Conta:400	0,8287	183,14	Chapa:000573 Descr.: Cadeira Fixa Estofada Marell	220,9967	143,00	172,5582	Tot. Dep. (%): 78,91	Tx. Dep. (%): 10,0000	Conta Dep.: 575	1,8416	1,51
000000542	Conta:400	0,8287	183,14	Chapa:000574 Descr.: Cadeira Fixa Estofada Marell	220,9967	143,00	172,5582	Tot. Dep. (%): 78,91	Tx. Dep. (%): 10,0000	Conta Dep.: 575	1,8416	1,51
000000543	Conta:400	0,8287	183,14	Chapa:000575 Descr.: Cadeira Fixa Estofada Marell	220,9967	143,00	172,5582	Tot. Dep. (%): 78,91	Tx. Dep. (%): 10,0000	Conta Dep.: 575	1,8416	1,51
000000544	Conta:400	0,8287	183,14	Chapa:000576 Descr.: Cadeira Fixa Estofada Marell	220,9967	143,00	172,5582	Tot. Dep. (%): 78,91	Tx. Dep. (%): 10,0000	Conta Dep.: 575	1,8416	1,51
000000545	Conta:400	0,8287	183,14	Chapa:000577 Descr.: Cadeira Fixa Estofada Marell	220,9967	143,00	172,5582	Tot. Dep. (%): 78,91	Tx. Dep. (%): 10,0000	Conta Dep.: 575	1,8416	1,51
000000546	Conta:400	0,8287	183,14	Chapa:000578 Descr.: Cadeira Fixa Estofada Marell	220,9967	143,00	172,5582	Tot. Dep. (%): 78,91	Tx. Dep. (%): 10,0000	Conta Dep.: 575	1,8416	1,51
000000547	Conta:400	0,8287	183,14	Chapa:000579 Descr.: Cadeira Fixa Estofada Marell	220,9967	143,00	172,5582	Tot. Dep. (%): 78,91	Tx. Dep. (%): 10,0000	Conta Dep.: 575	1,8416	1,51
000000548	Conta:400	0,8287	183,14	Chapa:000579 Descr.: Cadeira Fixa Estofada Marell	220,9967	143,00	172,5582	Tot. Dep. (%): 78,91	Tx. Dep. (%): 10,0000	Conta Dep.: 575	1,8416	1,51

Item	Mt. Índice	Valor S (A)	Valor S (B)	Item Principal Indicadores C = (B/A)	Depreciação até Último Balanço Indicadores		Sól. Depreciar em Indicadores F = (L - E)	Valor Depreciado				
					S (D)	E = (D/A)		G = (F x T Dep)	H = (G x Ind. Dep)			
000000549	Conta:400	0,8287	183,14	Chapa:000587 Descr.: Cadeira Fixa Estofada Marell	220,9967	143,00	172,5582	Tot. Dep. (%): 78,91	Tx. Dep. (%): 10,0000	Conta Dep.: 575	1,8416	1,51
000000550	Conta:400	0,8287	183,14	Chapa:000588 Descr.: Cadeira Fixa Estofada Marell	220,9967	143,00	172,5582	Tot. Dep. (%): 78,91	Tx. Dep. (%): 10,0000	Conta Dep.: 575	1,8416	1,51
000000551	Conta:400	0,8287	183,14	Chapa:000589 Descr.: Cadeira Fixa Estofada Marell	220,9967	143,00	172,5582	Tot. Dep. (%): 78,91	Tx. Dep. (%): 10,0000	Conta Dep.: 575	1,8416	1,51
000000552	Conta:400	0,8287	183,14	Chapa:000590 Descr.: Cadeira Fixa Estofada Marell	220,9967	143,00	172,5582	Tot. Dep. (%): 78,91	Tx. Dep. (%): 10,0000	Conta Dep.: 575	1,8416	1,51
000000553	Conta:400	0,8287	183,14	Chapa:000591 Descr.: Cadeira Fixa Estofada Marell	220,9967	143,00	172,5582	Tot. Dep. (%): 78,91	Tx. Dep. (%): 10,0000	Conta Dep.: 575	1,8416	1,51
000000554	Conta:400	0,8287	183,14	Chapa:000592 Descr.: Cadeira Fixa Estofada Marell	220,9967	143,00	172,5582	Tot. Dep. (%): 78,91	Tx. Dep. (%): 10,0000	Conta Dep.: 575	1,8416	1,51
000000555	Conta:400	0,8287	183,14	Chapa:000593 Descr.: Cadeira Fixa Estofada Marell	220,9967	143,00	172,5582	Tot. Dep. (%): 78,91	Tx. Dep. (%): 10,0000	Conta Dep.: 575	1,8416	1,51
000000556	Conta:400	0,8287	183,14	Chapa:000594 Descr.: Cadeira Fixa Estofada Marell	220,9967	143,00	172,5582	Tot. Dep. (%): 78,91	Tx. Dep. (%): 10,0000	Conta Dep.: 575	1,8416	1,51
000000557	Conta:400	0,8287	183,14	Chapa:000595 Descr.: Cadeira Fixa Estofada Marell	220,9967	143,00	172,5582	Tot. Dep. (%): 78,91	Tx. Dep. (%): 10,0000	Conta Dep.: 575	1,8416	1,51
000000558	Conta:400	0,8287	183,14	Chapa:000596 Descr.: Cadeira Fixa Estofada Marell	220,9967	143,00	172,5582	Tot. Dep. (%): 78,91	Tx. Dep. (%): 10,0000	Conta Dep.: 575	1,8416	1,51
000000559	Conta:400	0,8287	183,14	Chapa:000597 Descr.: Cadeira Fixa Estofada Marell	220,9967	143,00	172,5582	Tot. Dep. (%): 78,91	Tx. Dep. (%): 10,0000	Conta Dep.: 575	1,8416	1,51
000000560	Conta:400	0,8287	183,14	Chapa:000598 Descr.: Cadeira Fixa Estofada Marell	220,9967	143,00	172,5582	Tot. Dep. (%): 78,91	Tx. Dep. (%): 10,0000	Conta Dep.: 575	1,8416	1,51
000000561	Conta:400	0,8287	342,67	Chapa:002602 Descr.: Cadeira Fixa com braços Marell	415,2617	267,41	322,6842	Tot. Dep. (%): 78,92	Tx. Dep. (%): 10,0000	Conta Dep.: 575	3,4438	2,85
000000562	Conta:400	0,8287	342,67	Chapa:002603 Descr.: Cadeira Fixa com braços Marell	415,2617	267,41	322,6842	Tot. Dep. (%): 78,92	Tx. Dep. (%): 10,0000	Conta Dep.: 575	3,4438	2,85

Item	VL. Índice	Valor \$ (A)	Valor \$ (B)	Item Principal Indentado C = (B / A)	Depreciação até Último Balanço \$ (D)	Último Balanço Indentado E = (D / A)	Sal. Depreciar em Indentados F = (C - E)	Valor Depreciado \$ (G = (C x T. Depr))	H = (G x Ind. Depr)	
000000563	Cesta 400 0,8287	342,47	413,2617	Deser - Cadeira Fmz com braços Marelli	267,41	322,6942	75,2842	10,0000	3,4438	2,85
000000564	Cesta 400 0,8287	342,47	413,2617	Deser - Cadeira Fmz com braços Marelli	267,41	322,6942	75,2842	10,0000	3,4438	2,85
000000565	Cesta 400 0,8287	342,47	413,2617	Deser - Cadeira Fmz com braços Marelli	267,41	322,6942	75,2842	10,0000	3,4438	2,85
000000566	Cesta 400 0,8287	342,47	413,2617	Deser - Cadeira Fmz com braços Marelli	267,41	322,6942	75,2842	10,0000	3,4438	2,85
000000567	Cesta 400 0,8287	342,47	413,2617	Deser - Cadeira Fmz com braços Marelli	267,41	322,6942	75,2842	10,0000	3,4438	2,85
000000568	Cesta 400 0,8287	342,47	413,2617	Deser - Cadeira Fmz com braços Marelli	267,41	322,6942	75,2842	10,0000	3,4438	2,85
000000569	Cesta 400 0,8287	408,36	493,7752	Deser - Cadeira Giratória sem braços Marelli	319,26	385,2486	66,0286	10,0000	4,1115	3,41
000000570	Cesta 400 0,8287	408,36	493,7752	Deser - Cadeira Giratória sem braços Marelli	319,26	385,2486	66,0286	10,0000	4,1115	3,41
000000571	Cesta 400 0,8287	408,36	493,7752	Deser - Cadeira Giratória sem braços Marelli	319,26	385,2486	66,0286	10,0000	4,1115	3,41
000000572	Cesta 400 0,8287	408,36	493,7752	Deser - Cadeira Giratória sem braços Marelli	319,26	385,2486	66,0286	10,0000	4,1115	3,41
000000573	Cesta 400 0,8287	408,36	493,7752	Deser - Cadeira Giratória sem braços Marelli	319,26	385,2486	66,0286	10,0000	4,1115	3,41
000000574	Cesta 400 0,8287	408,36	493,7752	Deser - Cadeira Giratória sem braços Marelli	319,26	385,2486	66,0286	10,0000	4,1115	3,41
000000575	Cesta 400 0,8287	408,36	493,7752	Deser - Cadeira Giratória sem braços Marelli	319,26	385,2486	66,0286	10,0000	4,1115	3,41
000000576	Cesta 400 0,8287	408,36	493,7752	Deser - Cadeira Giratória sem braços Marelli	319,26	385,2486	66,0286	10,0000	4,1115	3,41

Item	VL. Índice	Valor \$ (A)	Valor \$ (B)	Item Principal Indentado C = (B / A)	Depreciação até Último Balanço \$ (D)	Último Balanço Indentado E = (D / A)	Sal. Depreciar em Indentados F = (C - E)	Valor Depreciado \$ (G = (C x T. Depr))	H = (G x Ind. Depr)	
000000577	Cesta 400 0,8287	408,36	493,7752	Deser - Cadeira Giratória sem braços Marelli	319,26	385,2486	66,0286	10,0000	4,1115	3,41
000000578	Cesta 400 0,8287	408,36	493,7752	Deser - Cadeira Giratória sem braços Marelli	319,26	385,2486	66,0286	10,0000	4,1115	3,41
000000579	Cesta 400 0,8287	408,36	493,7752	Deser - Cadeira Giratória sem braços Marelli	319,26	385,2486	66,0286	10,0000	4,1115	3,41
000000580	Cesta 400 0,8287	408,36	493,7752	Deser - Cadeira Giratória sem braços Marelli	319,26	385,2486	66,0286	10,0000	4,1115	3,41
000000581	Cesta 400 0,8287	408,36	493,7752	Deser - Cadeira Giratória sem braços Marelli	319,26	385,2486	66,0286	10,0000	4,1115	3,41
000000582	Cesta 400 0,8287	408,36	493,7752	Deser - Cadeira Giratória sem braços Marelli	319,26	385,2486	66,0286	10,0000	4,1115	3,41
000000583	Cesta 400 0,8287	408,36	493,7752	Deser - Cadeira Giratória sem braços Marelli	319,26	385,2486	66,0286	10,0000	4,1115	3,41
000000584	Cesta 400 0,8287	408,36	493,7752	Deser - Cadeira Giratória sem braços Marelli	319,26	385,2486	66,0286	10,0000	4,1115	3,41
000000585	Cesta 400 0,8287	408,36	493,7752	Deser - Cadeira Giratória sem braços Marelli	319,26	385,2486	66,0286	10,0000	4,1115	3,41
000000586	Cesta 400 0,8287	408,36	493,7752	Deser - Cadeira Giratória sem braços Marelli	319,26	385,2486	66,0286	10,0000	4,1115	3,41
000000587	Cesta 400 0,8287	526,14	671,1476	Deser - Cadeira Giratória diretor com braços	434,28	524,0541	147,0915	10,0000	5,9929	4,67
000000588	Cesta 400 0,8287	1241,46	1560,9941	Deser - Cadeira Giratória presidente com	1207,62	1452,4271	407,6690	10,0000	15,9908	12,85
000000589	Cesta 400 0,8287	926,82	1118,4023	Deser - Mesa para escritório península	723,69	875,2847	245,1176	10,0000	9,2200	7,72
000000590	Cesta 400 0,8287	1087,88	1312,7670	Deser - Mesa para escritório península	849,46	1025,0508	287,7162	10,0000	10,9297	9,07

Bem	Vr. Índice	Valor	Bem Principal	Depreciação até Último Balanço	Sal. Depreciar	Valor Depreciado		
(A)	(B)	(C)	Indicadores	Indicadores	em Indicadores	Indicadores		
			C = (B / A)	S = (D / A)	F = (C - S)	G = (F x T) Dep	H = (G x Ind. Dep)	
000000591	Conta:490	0,8287	Chapa:000520	Descr.: Mesa para escritório em L. Marell	Tot. Dep. (%) 78,92	Tx. Dep. (%) 10,0000	Conta Dep.: 575	
		902,17	1088,6569	704,44	850,0557	238,6012	9,0721	7,52
000000593	Conta:490	0,8287	Chapa:000574	Descr.: Mesa para escritório em L. Marell	Tot. Dep. (%) 78,92	Tx. Dep. (%) 10,0000	Conta Dep.: 575	
		902,17	1088,6569	704,44	850,0557	238,6012	9,0721	7,52
000000594	Conta:490	0,8287	Chapa:000576	Descr.: Mesa para escritório em L. Marell	Tot. Dep. (%) 78,92	Tx. Dep. (%) 10,0000	Conta Dep.: 575	
		902,17	1088,6569	704,44	850,0557	238,6012	9,0721	7,52
000000595	Conta:490	0,8287	Chapa:000611	Descr.: Mesa para escritório em L. Marell	Tot. Dep. (%) 78,92	Tx. Dep. (%) 10,0000	Conta Dep.: 575	
		902,17	1088,6569	704,44	850,0557	238,6012	9,0721	7,52
000000596	Conta:490	0,8287	Chapa:000512	Descr.: Mesa para escritório em L. Marell	Tot. Dep. (%) 78,92	Tx. Dep. (%) 10,0000	Conta Dep.: 575	
		902,17	1088,6569	704,44	850,0557	238,6012	9,0721	7,52
000000597	Conta:490	0,8287	Chapa:000571	Descr.: Mesa para escritório em L. Marell	Tot. Dep. (%) 78,92	Tx. Dep. (%) 10,0000	Conta Dep.: 575	
		902,17	1088,6569	704,44	850,0557	238,6012	9,0721	7,52
000000598	Conta:490	0,8287	Chapa:000575	Descr.: Mesa para escritório em L. Marell	Tot. Dep. (%) 78,92	Tx. Dep. (%) 10,0000	Conta Dep.: 575	
		902,17	1088,6569	704,44	850,0557	238,6012	9,0721	7,52
000000599	Conta:490	0,8287	Chapa:000595	Descr.: Mesa para escritório em L. Marell	Tot. Dep. (%) 78,92	Tx. Dep. (%) 10,0000	Conta Dep.: 575	
		902,17	1088,6569	704,44	850,0557	238,6012	9,0721	7,52
000000600	Conta:490	0,8287	Chapa:000594	Descr.: Mesa para escritório em L. Marell	Tot. Dep. (%) 78,92	Tx. Dep. (%) 10,0000	Conta Dep.: 575	
		902,17	1088,6569	704,44	850,0557	238,6012	9,0721	7,52
000000601	Conta:490	0,8287	Chapa:000543	Descr.: Mesa para escritório em L. Marell	Tot. Dep. (%) 78,92	Tx. Dep. (%) 10,0000	Conta Dep.: 575	
		902,17	1088,6569	704,44	850,0557	238,6012	9,0721	7,52
000000602	Conta:490	0,8287	Chapa:000549	Descr.: Mesa para escritório em L. Marell	Tot. Dep. (%) 78,92	Tx. Dep. (%) 10,0000	Conta Dep.: 575	
		902,17	1088,6569	704,44	850,0557	238,6012	9,0721	7,52
000000603	Conta:490	0,8287	Chapa:000555	Descr.: Mesa para escritório em L. Marell	Tot. Dep. (%) 78,92	Tx. Dep. (%) 10,0000	Conta Dep.: 575	
		902,17	1088,6569	704,44	850,0557	238,6012	9,0721	7,52
000000604	Conta:490	0,8287	Chapa:000560	Descr.: Mesa para escritório em L. Marell	Tot. Dep. (%) 78,92	Tx. Dep. (%) 10,0000	Conta Dep.: 575	
		902,17	1088,6569	704,44	850,0557	238,6012	9,0721	7,52
000000605	Conta:490	0,8287	Chapa:000561	Descr.: Mesa para escritório em L. Marell	Tot. Dep. (%) 78,92	Tx. Dep. (%) 10,0000	Conta Dep.: 575	
		902,17	1088,6569	704,44	850,0557	238,6012	9,0721	7,52

Bem	Vr. Índice	Valor	Bem Principal	Depreciação até Último Balanço	Sal. Depreciar	Valor Depreciado		
(A)	(B)	(C)	Indicadores	Indicadores	em Indicadores	Indicadores		
			C = (B / A)	S = (D / A)	F = (C - S)	G = (F x T) Dep	H = (G x Ind. Dep)	
000000606	Conta:490	0,8287	Chapa:000596	Descr.: Mesa para escritório em L. Marell	Tot. Dep. (%) 78,92	Tx. Dep. (%) 10,0000	Conta Dep.: 575	
		902,17	1088,6569	704,44	850,0557	238,6012	9,0721	7,52
000000607	Conta:490	0,8287	Chapa:000285	Descr.: Mesa para escritório em L. Marell	Tot. Dep. (%) 78,92	Tx. Dep. (%) 10,0000	Conta Dep.: 575	
		902,17	1088,6569	704,44	850,0557	238,6012	9,0721	7,52
000000608	Conta:490	0,8287	Chapa:000530	Descr.: Mesa para escritório em L. Marell	Tot. Dep. (%) 78,92	Tx. Dep. (%) 10,0000	Conta Dep.: 575	
		902,17	1088,6569	704,44	850,0557	238,6012	9,0721	7,52
000000609	Conta:490	0,8287	Chapa:000554	Descr.: Mesa para escritório em L. Marell	Tot. Dep. (%) 78,92	Tx. Dep. (%) 10,0000	Conta Dep.: 575	
		902,17	1088,6569	704,44	850,0557	238,6012	9,0721	7,52
000000610	Conta:490	0,8287	Chapa:000522	Descr.: Mesa para escritório em L. Marell	Tot. Dep. (%) 78,92	Tx. Dep. (%) 10,0000	Conta Dep.: 575	
		305,49	368,6376	238,54	287,8464	80,7912	3,0720	2,55
000000611	Conta:490	0,8287	Chapa:000570	Descr.: Mesa para escritório em L. Marell	Tot. Dep. (%) 78,92	Tx. Dep. (%) 10,0000	Conta Dep.: 575	
		305,49	368,6376	238,54	287,8464	80,7912	3,0720	2,55
000000612	Conta:490	0,8287	Chapa:000556	Descr.: Mesa para escritório em L. Marell	Tot. Dep. (%) 78,92	Tx. Dep. (%) 10,0000	Conta Dep.: 575	
		305,49	368,6376	238,54	287,8464	80,7912	3,0720	2,55
000000613	Conta:490	0,8287	Chapa:000531	Descr.: Mesa redonda reunião Marell	Tot. Dep. (%) 78,92	Tx. Dep. (%) 10,0000	Conta Dep.: 575	
		492,13	581,2308	370,47	454,2825	127,9553	4,8487	4,02
000000614	Conta:490	0,8287	Chapa:000531	Descr.: Mesa redonda reunião Marell	Tot. Dep. (%) 78,92	Tx. Dep. (%) 10,0000	Conta Dep.: 575	
		492,13	581,2308	370,47	454,2825	127,9553	4,8487	4,02
000000615	Conta:490	0,8287	Chapa:000583	Descr.: Mesa redonda reunião Marell	Tot. Dep. (%) 78,92	Tx. Dep. (%) 10,0000	Conta Dep.: 575	
		492,13	581,2308	370,47	454,2825	127,9553	4,8487	4,02
000000616	Conta:490	0,8287	Chapa:000601	Descr.: Mesa redonda reunião Marell	Tot. Dep. (%) 78,92	Tx. Dep. (%) 10,0000	Conta Dep.: 575	
		492,13	581,2308	370,47	454,2825	127,9553	4,8487	4,02
000000617	Conta:490	0,8287	Chapa:000617	Descr.: Mesa redonda reunião Marell	Tot. Dep. (%) 78,92	Tx. Dep. (%) 10,0000	Conta Dep.: 575	
		492,13	581,2308	370,47	454,2825	127,9553	4,8487	4,02
000000618	Conta:490	0,8287	Chapa:000618	Descr.: Mesa redonda reunião Marell	Tot. Dep. (%) 78,92	Tx. Dep. (%) 10,0000	Conta Dep.: 575	
		492,13	581,2308	370,47	454,2825	127,9553	4,8487	4,02
000000619	Conta:490	0,8287	Chapa:000619	Descr.: Mesa redonda reunião Marell	Tot. Dep. (%) 78,92	Tx. Dep. (%) 10,0000	Conta Dep.: 575	
		492,13	581,2308	370,47	454,2825	127,9553	4,8487	4,02

Relatório da Depreciação/Amortização 30/04/2019

Índice Depreciação: 0,8287

Emissão: 10/11/2019

Página: 15

Item	Vlr. Índice \$ (A)	Vlr. \$ (B)	Item Principal Indicadores C = (B / A)	Depreciação até Último Balanço \$ (D)	Último Balanço Indicadores E = (D / A)	Sid. Depreciar em Indicadores F = (C - E)	Valor Depreciado Indicadores G = (C x T. Depr.)	Valor Depreciado \$ H = (G x Ind. Depr.)
000000620	Conta:400 0,4267	450,95	Chapa:000640 Descri: Mesa redonda alumínio Marell	344,1656	312,12	Tot. Depr. (%) 78,92 Tx. Depr. (%) 10,0000	Conta Depr.: 575	
000000728	Conta:400 0,8287	782,00	Chapa:000671 Descri: Purificador de Água	941,2313	496,26	Tot. Depr. (%) 64,83 Tx. Depr. (%) 10,0000	Conta Depr.: 575	2,76
000000791	Conta:400 0,8287	1574,11	Chapa:020682 Descri: Mesa para escritório em L. Marell	1894,4532	705,41	Tot. Depr. (%) 45,67 Tx. Depr. (%) 10,0000	Conta Depr.: 575	4,56
000000762	Conta:400 0,8287	387,96	Chapa:000683 Descri: Cadeira for estofada Marell	147,4599	129,11	Tot. Depr. (%) 48,67 Tx. Depr. (%) 10,0000	Conta Depr.: 575	11,12
000000793	Conta:400 0,8287	641,66	Chapa:000696 Descri: Cadeira Giratória Marell	777,8448	289,05	Tot. Depr. (%) 45,67 Tx. Depr. (%) 10,0000	Conta Depr.: 575	2,40
000000764	Conta:400 0,8287	325,00	Chapa:000696 Descri: Estante de Aço 40 cm Ampapá	371,5096	89,06	Tot. Depr. (%) 40,42 Tx. Depr. (%) 10,0000	Conta Depr.: 575	5,37
000000766	Conta:400 0,8287	325,00	Chapa:000697 Descri: Estante de Aço 40 cm Ampapá	371,5096	89,06	Tot. Depr. (%) 40,42 Tx. Depr. (%) 10,0000	Conta Depr.: 575	1,88
000000762	Conta:400 0,8287	325,00	Chapa:000698 Descri: Estante de Aço 40 cm Ampapá	371,5096	89,06	Tot. Depr. (%) 40,42 Tx. Depr. (%) 10,0000	Conta Depr.: 575	1,88
000000763	Conta:400 0,8287	325,00	Chapa:000699 Descri: Estante de Aço 40 cm Ampapá	371,5096	89,06	Tot. Depr. (%) 40,42 Tx. Depr. (%) 10,0000	Conta Depr.: 575	1,88
000000764	Conta:400 0,8287	325,00	Chapa:000700 Descri: Estante de Aço 40 cm Ampapá	371,5096	89,06	Tot. Depr. (%) 40,42 Tx. Depr. (%) 10,0000	Conta Depr.: 575	1,88
000000765	Conta:400 0,8287	325,00	Chapa:000701 Descri: Estante de Aço 40 cm Ampapá	371,5096	89,06	Tot. Depr. (%) 40,42 Tx. Depr. (%) 10,0000	Conta Depr.: 575	1,88
000000766	Conta:400 0,8287	325,00	Chapa:000702 Descri: Estante de Aço 40 cm Ampapá	371,5096	89,06	Tot. Depr. (%) 40,42 Tx. Depr. (%) 10,0000	Conta Depr.: 575	1,88
000000767	Conta:400 0,8287	325,00	Chapa:000703 Descri: Estante de Aço 40 cm Ampapá	371,5096	89,06	Tot. Depr. (%) 40,42 Tx. Depr. (%) 10,0000	Conta Depr.: 575	1,88
000000768	Conta:400 0,4267	325,00	Chapa:000704 Descri: Estante de Aço 40 cm Ampapá	371,5096	89,06	Tot. Depr. (%) 40,42 Tx. Depr. (%) 10,0000	Conta Depr.: 575	1,88

Relatório da Depreciação/Amortização 30/04/2019

Índice Depreciação: 0,8287

Emissão: 10/11/2019

Página: 16

Item	Vlr. Índice \$ (A)	Vlr. \$ (B)	Item Principal Indicadores C = (B / A)	Depreciação até Último Balanço \$ (D)	Último Balanço Indicadores E = (D / A)	Sid. Depreciar em Indicadores F = (C - E)	Valor Depreciado Indicadores G = (C x T. Depr.)	Valor Depreciado \$ H = (G x Ind. Depr.)
000000769	Conta:400 0,8287	325,00	Chapa:000705 Descri: Estante de Aço 40 cm Ampapá	371,5096	89,06	Tot. Depr. (%) 40,42 Tx. Depr. (%) 10,0000	Conta Depr.: 575	1,88
000000770	Conta:400 0,4267	325,00	Chapa:000706 Descri: Estante de Aço 40 cm Ampapá	371,5096	89,06	Tot. Depr. (%) 40,42 Tx. Depr. (%) 10,0000	Conta Depr.: 575	1,88
000000771	Conta:400 0,8287	325,00	Chapa:000707 Descri: Estante de Aço 40 cm Ampapá	371,5096	89,06	Tot. Depr. (%) 40,42 Tx. Depr. (%) 10,0000	Conta Depr.: 575	1,88
000000772	Conta:400 0,8287	325,00	Chapa:000708 Descri: Estante de Aço 40 cm Ampapá	371,5096	89,06	Tot. Depr. (%) 40,42 Tx. Depr. (%) 10,0000	Conta Depr.: 575	1,88
000000773	Conta:400 0,4267	325,00	Chapa:000709 Descri: Estante de Aço 40 cm Ampapá	371,5096	89,06	Tot. Depr. (%) 40,42 Tx. Depr. (%) 10,0000	Conta Depr.: 575	1,88
000000774	Conta:400 0,8287	325,00	Chapa:000710 Descri: Estante de Aço 40 cm Ampapá	371,5096	89,06	Tot. Depr. (%) 40,42 Tx. Depr. (%) 10,0000	Conta Depr.: 575	1,88
000000775	Conta:400 0,8287	325,00	Chapa:000711 Descri: Estante de Aço 40 cm Ampapá	371,5096	89,06	Tot. Depr. (%) 40,42 Tx. Depr. (%) 10,0000	Conta Depr.: 575	1,88
000000776	Conta:400 0,8287	325,00	Chapa:000712 Descri: Estante de Aço 40 cm Ampapá	371,5096	89,06	Tot. Depr. (%) 40,42 Tx. Depr. (%) 10,0000	Conta Depr.: 575	1,88
000000777	Conta:400 0,8287	325,00	Chapa:000713 Descri: Estante de Aço 40 cm Ampapá	371,5096	89,06	Tot. Depr. (%) 40,42 Tx. Depr. (%) 10,0000	Conta Depr.: 575	1,88
000000778	Conta:400 0,8287	325,00	Chapa:000714 Descri: Estante de Aço 40 cm Ampapá	371,5096	89,06	Tot. Depr. (%) 40,42 Tx. Depr. (%) 10,0000	Conta Depr.: 575	1,88
000000779	Conta:400 0,8287	325,00	Chapa:000715 Descri: Estante de Aço 40 cm Ampapá	371,5096	89,06	Tot. Depr. (%) 40,42 Tx. Depr. (%) 10,0000	Conta Depr.: 575	1,88
000000786	Conta:400 0,8287	375,00	Chapa:000721 Descri: POLTRONA SOMOPAR SA BRUNA	279,9366	44,73	Tot. Depr. (%) 20,11 Tx. Depr. (%) 10,0000	Conta Depr.: 575	1,93
000000787	Conta:400 0,8287	375,00	Chapa:000722 Descri: POLTRONA SOMOPAR SA BRUNA	279,9366	44,73	Tot. Depr. (%) 20,11 Tx. Depr. (%) 10,0000	Conta Depr.: 575	1,93

Item	Vlr. Índice	Valor \$	Item Principal Indicadores C = (B/A)	Depreciação até Último Balanço		Sal. Depreciar em Indicadores F = (C - E)	Valor Depreciado	
				\$	Indicadores D = (D/A)		\$	Indicadores G = (C x I. Depr.)
Total por Grupo								
				Revis		Total		
				Valor Total:	64.572,78	Valor Total:	64.572,78	
				Total Depreciado:	538,40	Total Depreciado:	538,40	
				Total Depreciação Acumulada:		48.011,29		
Grupo: 00015	Equipamentos de informática							
000000036	Conta:470	Uniparcid	Descr.: Impressora HP Escritor 1022	Tot. Depr. (%)	52,25	Tx. Depr. (%)	10,0000	Conta Depr.: 562
0,8287	300,00	601,3517	462,20	258,1600	45,2497	5,0290	6,17	
000000194	Conta:470	Chapa:001498	Descr.: Estabilizador de tensão Bm, modelo	Tot. Depr. (%)	90,22	Tx. Depr. (%)	10,0000	Conta Depr.: 572
0,8287	148,00	178,5420	172,20	129,5449	78,9481	1,4582	1,25	
000000195	Conta:470	Chapa:001495	Descr.: Estabilizador de tensão Bm, modelo	Tot. Depr. (%)	90,83	Tx. Depr. (%)	10,0000	Conta Depr.: 575
0,8287	100,00	120,6759	90,00	109,5048	12,0661	1,0056	0,83	
000000198	Conta:470	Chapa:001494	Descr.: Estabilizador de tensão Protector	Tot. Depr. (%)	90,84	Tx. Depr. (%)	10,0000	Conta Depr.: 575
0,8287	148,00	178,5930	172,20	160,7164	17,8566	1,4881	1,23	
000000205	Conta:470	Chapa:001496	Descr.: Estabilizador de tensão Bm, modelo	Tot. Depr. (%)	90,83	Tx. Depr. (%)	10,0000	Conta Depr.: 575
0,8287	100,00	120,6759	90,00	109,5048	12,0661	1,0056	0,83	
000000206	Conta:470	Chapa:001509	Descr.: Estabilizador de tensão Smg,	Tot. Depr. (%)	90,85	Tx. Depr. (%)	10,0000	Conta Depr.: 575
0,8287	110,00	130,6759	90,00	109,5048	12,0661	1,0056	0,83	
000000262	Conta:450	Chapa:000502	Descr.: Gravador digital Sony rd br 700	Tot. Depr. (%)	39,69	Tx. Depr. (%)	10,0000	Conta Depr.: 575
0,8287	320,00	422,3483	310,66	278,1206	47,2277	3,5196	2,92	
000000266	Conta:470	Chapa:001463	Descr.: Nobreak Powerline Bm 1500va	Tot. Depr. (%)	31,24	Tx. Depr. (%)	10,0000	Conta Depr.: 565
0,8287	585,00	826,4919	630,00	748,1582	78,4571	6,8882	5,71	
000000267	Conta:470	Chapa:001464	Descr.: Nobreak Powerline Bm 1500va	Tot. Depr. (%)	31,24	Tx. Depr. (%)	10,0000	Conta Depr.: 565
0,8287	585,00	826,5929	670,00	748,1582	78,4571	6,8882	5,71	
000000268	Conta:470	Chapa:001466	Descr.: Nobreak Powerline Bm 1500va	Tot. Depr. (%)	31,24	Tx. Depr. (%)	10,0000	Conta Depr.: 565
0,8287	685,00	926,3929	620,00	748,1582	78,4571	6,8882	5,71	
000000169	Conta:470	Chapa:001456	Descr.: Nobreak Sns 1000va	Tot. Depr. (%)	48,55	Tx. Depr. (%)	10,0000	Conta Depr.: 565
0,8287	451,00	546,6391	442,08	534,1845	12,4546	4,5551	3,78	

Item	Vlr. Índice	Valor \$	Item Principal Indicadores C = (B/A)	Depreciação até Último Balanço		Sal. Depreciar em Indicadores F = (C - E)	Valor Depreciado	
				\$	Indicadores D = (D/A)		\$	Indicadores G = (C x T. Depr.)
000000370	Conta:470	Chapa:000454	Descr.: Floppy HP designjet 110c 7396d	Tot. Depr. (%)	89,54	Tx. Depr. (%)	10,0000	Conta Depr.: 565
0,8287	2140,20	2738,6872	2749,49	5761,5740	477,7952	31,9726	26,17	
000000372	Conta:470	Chapa:000467	Descr.: Scanner HP g1600	Tot. Depr. (%)	91,18	Tx. Depr. (%)	10,0000	Conta Depr.: 575
0,8287	740,50	892,5645	688,29	806,5512	86,4157	7,4414	6,13	
000000380	Conta:470	Chapa:001494	Descr.: Máquina fotográfica digital Sony,	Tot. Depr. (%)	83,33	Tx. Depr. (%)	10,0000	Conta Depr.: 565
0,8287	1694,05	2791,6013	1566,72	1350,5791	40,0280	14,0567	15,81	
000000581	Conta:470	Chapa:000498	Descr.: Projetor Epson s8+ lumina preto	Tot. Depr. (%)	91,16	Tx. Depr. (%)	10,0000	Conta Depr.: 575
0,8287	1970,00	2373,2173	1779,25	2147,1588	250,0585	13,8101	16,42	
000000636	Conta:480	Chapa:000646	Descr.: Máquina fotográfica digital Sony	Tot. Depr. (%)	75,43	Tx. Depr. (%)	10,0000	Conta Depr.: 575
0,8287	494,10	598,2251	368,58	444,7702	151,4549	4,9666	4,12	
000000651	Conta:470	Chapa:001491	Descr.: Estabilizador de tensão Protector	Tot. Depr. (%)	90,83	Tx. Depr. (%)	10,0000	Conta Depr.: 565
0,8287	100,00	120,6709	90,00	108,6048	12,0661	1,0026	0,83	
000000758	Conta:470	Chapa:001644	Descr.: Microcomputador completo LG	Tot. Depr. (%)	92,28	Tx. Depr. (%)	20,0000	Conta Depr.: 585
0,8287	2075,00	2501,9314	1880,18	2268,8501	235,0817	41,7320	34,68	
000000754	Conta:470	Chapa:001690	Descr.: MONITOR LG - CPU POSITIVO	Tot. Depr. (%)	44,11	Tx. Depr. (%)	10,0000	Conta Depr.: 585
0,8287	3500,00	4985,4954	1844,63	1984,3828	2600,9086	38,2125	31,67	
000000755	Conta:470	Chapa:001691	Descr.: MONITOR LG - CPU POSITIVO	Tot. Depr. (%)	44,11	Tx. Depr. (%)	10,0000	Conta Depr.: 585
0,8287	3500,00	4985,4954	1844,63	1984,3828	2600,9086	38,2125	31,67	
000000756	Conta:470	Chapa:001692	Descr.: MONITOR LG - CPU POSITIVO	Tot. Depr. (%)	44,11	Tx. Depr. (%)	10,0000	Conta Depr.: 585
0,8287	3500,00	4985,4954	1844,63	1984,3828	2600,9086	38,2125	31,67	
000000757	Conta:470	Chapa:001693	Descr.: MONITOR LG - CPU POSITIVO	Tot. Depr. (%)	44,11	Tx. Depr. (%)	10,0000	Conta Depr.: 585
0,8287	3500,00	4985,4954	1844,63	1984,3828	2600,9086	38,2125	31,67	
000000758	Conta:470	Chapa:001694	Descr.: IMPRESSORA LASERSAMSUNG	Tot. Depr. (%)	44,11	Tx. Depr. (%)	10,0000	Conta Depr.: 585
0,8287	350,00	422,3482	151,48	182,7911	239,5572	3,5196	2,92	
000000759	Conta:470	Chapa:000895	Descr.: IMPRESSORA LASERSAMSUNG	Tot. Depr. (%)	44,21	Tx. Depr. (%)	10,0000	Conta Depr.: 565
0,8287	320,00	423,3482	151,48	182,7911	239,5572	3,5196	2,92	
000000781	Conta:480	Chapa:000982	Descr.: DESKTOP HP 80 CL 15 WIND PN	Tot. Depr. (%)	35,34	Tx. Depr. (%)	10,0000	Conta Depr.: 570
0,8287	4040,50	4875,1056	3014,49	1224,1938	3650,9118	40,8259	33,67	

Relatório da Depreciação/Amortização 30/04/2019

Índice Depreciação: 0,8287

Exibição: 10/11

10/05/2019

Página: 19

Item	Vl. Índice	Valor \$	Item Principal	Depreciação até Último Balanço	Sal. Depreciar	Valor Depreciado	
		(A)	Indicadores	(D)	em Indicadores	Indicadores	
			L=(D+A)	E=(D+A)	F=(C-E)	G=(C+L-Dep)	H=(G+Ind-Dep)
000000782	Conta:480 0,8287	4049,00	Chapa:010682 Desc: DESKTOP HP 402 GL 15 WIND PM	Tot.Degr.(%) 23,94 Tx.Degr.(%) 10,0000	965,9114	Conta Dep.: 570	
				4879,1050	1224,1936	40,6239	33,67
000000783	Conta:480 0,8287	4200,00	Chapa:010714 Desc: MONITOR AOC 18,5 LYNOSWML	Tot.Degr.(%) 23,94 Tx.Degr.(%) 10,0000	406,6500	Conta Dep.: 570	
				543,0192	136,3392	4,3232	3,75
000000784	Conta:480 0,8287	450,00	Chapa:001719 Desc: MONITOR AOC 18,5 E70SWNL	Tot.Degr.(%) 23,94 Tx.Degr.(%) 10,0000	406,6500	Conta Dep.: 570	
				513,0192	136,3392	4,3232	3,75
000000785	Conta:480 0,8287	3922,00	Chapa:200720 Desc: NOTEBOOK Acer IS 15-571 5925	Tot.Degr.(%) 23,94 Tx.Degr.(%) 10,0000	3512,4635	Conta Dep.: 570	
				4736,3000	1387,8310	39,4192	32,67
000000788	Conta:470 0,8287	3721,95	Chapa:010727 Desc: MICROCOMPUTADOR DELL	Tot.Degr.(%) 18,23 Tx.Degr.(%) 10,0000	3712,2531	Conta Dep.: 565	
				4491,7251	781,5700	37,4477	31,10
000000791	Conta:470 0,8287	3120,00	Chapa:010734 Desc: DESKTOP LENOVO V520S 15 SFF	Tot.Degr.(%) 8,61 Tx.Degr.(%) 10,0000	3097,8129	Conta Dep.: 565	
				3173,2516	480,2387	31,4863	42,67
000000792	Conta:470 0,8287	3120,00	Chapa:010735 Desc: DESKTOP LENOVO V520S 15 SFF	Tot.Degr.(%) 8,61 Tx.Degr.(%) 10,0000	3097,8129	Conta Dep.: 565	
				3173,2516	480,2387	31,4863	42,67
000000793	Conta:480 0,8287	3120,00	Chapa:100127 Desc: DESKTOP LENOVO V520S 15 SFF	Tot.Degr.(%) 8,61 Tx.Degr.(%) 10,0000	3097,8129	Conta Dep.: 570	
				3173,2516	480,2387	31,4863	42,67
000000794	Conta:480 0,8287	340,00	Chapa:200731 Desc: MONITOR LENOVO LCD 19,5	Tot.Degr.(%) 8,61 Tx.Degr.(%) 10,0000	340,4559	Conta Dep.: 570	
				339,8914	34,4156	3,8724	4,61
000000795	Conta:480 0,8287	380,00	Chapa:010732 Desc: MONITOR LENOVO LCD 19,5	Tot.Degr.(%) 8,61 Tx.Degr.(%) 10,0000	380,4559	Conta Dep.: 570	
				379,8914	34,4156	3,8724	4,63
000000796	Conta:480 0,8287	380,00	Chapa:010734 Desc: MONITOR LENOVO LCD 19,5	Tot.Degr.(%) 8,61 Tx.Degr.(%) 10,0000	380,4559	Conta Dep.: 570	
				379,8914	34,4156	3,8724	4,61
000000797	Conta:480 0,8287	175,00	Chapa:001736 Desc: ESTABILIZADOR SMS	Tot.Degr.(%) 8,61 Tx.Degr.(%) 10,0000	174,7489	Conta Dep.: 570	
				211,1741	16,4252	1,7358	1,46
000000798	Conta:480 0,8287	175,00	Chapa:010737 Desc: ESTABILIZADOR SMS	Tot.Degr.(%) 8,61 Tx.Degr.(%) 10,0000	174,7489	Conta Dep.: 570	
				211,1741	16,4252	1,7358	1,46
000000799	Conta:480 0,8287	175,00	Chapa:010739 Desc: ESTABILIZADOR SMS	Tot.Degr.(%) 8,61 Tx.Degr.(%) 10,0000	174,7489	Conta Dep.: 570	
				211,1741	16,4252	1,7358	1,46

Relatório da Depreciação/Amortização 30/04/2019

Índice Depreciação: 0,8287

Exibição: 10/11

10/05/2019

Página: 20

Item	Vl. Índice	Valor \$	Item Principal	Depreciação até Último Balanço	Sal. Depreciar	Valor Depreciado	
		(A)	Indicadores	(D)	em Indicadores	Indicadores	
			L=(D+A)	E=(D+A)	F=(C-E)	G=(C+L-Dep)	H=(G+Ind-Dep)
000000800	Conta:480 0,8287	175,00	Chapa:001741 Desc: ESTABILIZADOR SMS	Tot.Degr.(%) 8,61 Tx.Degr.(%) 10,0000	174,7489	Conta Dep.: 570	
				211,1741	16,4252	1,7358	1,46
000000801	Conta:480 0,8287	175,00	Chapa:001740 Desc: ESTABILIZADOR SMS	Tot.Degr.(%) 8,61 Tx.Degr.(%) 10,0000	174,7489	Conta Dep.: 570	
				211,1741	16,4252	1,7358	1,46
000000802	Conta:480 0,8287	1950,00	Chapa:000733 Desc: D LINK SHARCENTER 2 BAY	Tot.Degr.(%) 8,61 Tx.Degr.(%) 10,0000	1947,8089	Conta Dep.: 570	
				2328,4490	181,1401	19,4074	16,18
000000803	Conta:480 0,8287	65,00	Chapa: Desc: MOUSE OPTICO CSTRCH USB	Tot.Degr.(%) 86,11 Tx.Degr.(%) 100,0000	17,5374	Conta Dep.: 570	
				73,9,38	61,3814	6,3766	5,45
Total por Grupo				Banco		Total	
				Valor Total:		Valor Total:	
				26.995,50		26.995,50	
				Total Depreciação:		Total Depreciado:	
				579,46		579,46	
				Total Depreciação Acumulada: 26.997,27			
				Banco		Total	
				Total Geral:		Total Geral:	
				879.893,26		880.893,26	
				Total Geral Depreciado:		Total Geral Depreciado:	
				3.623,94		3.623,94	
				Total Depreciação Acumulada: 486.547,70			