



MUNICIPIO UBERLANDIA - MG
OUTROS
AMVAP
BALANCETE DA RECEITA ORÇAMENTÁRIA SEM REDUÇÃO
EXERCÍCIO: 2019

1/1

08/04/2019

Período : Fevereiro à Fevereiro

Código	Especificação	Atualizada	Arrecadação		Diferença
			do Mês	do Período	
1	RECEITAS CORRENTES	2.327.131,01	296.307,75	398.386,09	-1.928.744,92
1 3	RECEITA PATRIMONIAL	18.411,09	802,91	1.442,57	-16.968,52
1 3 2	VALORES MOBILIÁRIOS	18.411,09	802,91	1.442,57	-16.968,52
1 3 2 1	JUROS E CORREÇÕES MONETÁRIAS	18.411,09	802,91	1.442,57	-16.968,52
1 3 2 1 0 1	REMUNERAÇÃO DE DEPOSITOS BANCÁRIOS	18.411,09	802,91	1.442,57	-16.968,52
1 3 2 1 0 1 1	REMUNERAÇÃO DE DEPOSITOS BANCÁRIOS - PRINCIPAL	18.411,09	802,91	1.442,57	-16.968,52
1 3 2 1 0 1 1 1	RENDIMENTOS DE APLICAÇÕES FINDE INVESTIMENTOS - RENDA F	18.411,09	802,91	1.442,57	-16.968,52
1 7	TRANSFERÊNCIAS CORRENTES	2.308.719,92	295.399,84	396.670,24	-1.912.049,68
1 7 3	TRANSFERÊNCIAS DOS MUNICÍPIOS E DE SUAS ENTIDADES	2.308.719,92	295.399,84	396.670,24	-1.912.049,68
1 7 3 8	TRANSFERÊNCIAS DOS MUNICÍPIOS - ESPECÍFICA EM	2.308.719,92	295.399,84	396.670,24	-1.912.049,68
1 7 3 8 95	OUTRAS TRANSFERÊNCIAS DOS MUNICÍPIOS	2.308.719,92	295.399,84	396.670,24	-1.912.049,68
1 7 3 8 95 1	OUTRAS TRANSFERÊNCIAS DOS MUNICÍPIOS	2.308.719,92	295.399,84	396.670,24	-1.912.049,68
1 7 3 8 95 1 1	OUTRAS TRANSFERÊNCIAS DOS MUNICÍPIOS - PRINCIPAL	2.308.719,92	295.399,84	396.670,24	-1.912.049,68
1 7 3 8 95 1 1 1	1 TRANSFERÊNCIA MUNICÍPIO COTA PM ARAQUARI	160.000,00	0,00	0,00	-160.000,00
1 7 3 8 95 1 1 2	2 TRANSFERÊNCIA MUNICÍPIO COTA PM ARAPORÁ	68.755,05	13.751,00	13.751,00	-55.004,05
1 7 3 8 95 1 1 3	3 TRANSFERÊNCIA MUNICÍPIO COTA PM CACHOEIRA DOURADA	68.755,05	6.875,50	6.875,50	-61.879,55
1 7 3 8 95 1 1 4	4 TRANSFERÊNCIA MUNICÍPIO COTA PM CAMPINA VERDE	123.719,67	24.749,20	24.749,20	-98.970,47
1 7 3 8 95 1 1 5	5 TRANSFERÊNCIA MUNICÍPIO COTA PM CANÁPOLIS	91.677,78	18.334,24	18.334,24	-73.343,54
1 7 3 8 95 1 1 6	6 TRANSFERÊNCIA MUNICÍPIO COTA PM CAPINÓPOLIS	100.000,00	10.000,00	20.000,00	-80.000,00
1 7 3 8 95 1 1 7	7 TRANSFERÊNCIA MUNICÍPIO COTA PM CASCADEIRO RÍDU	68.755,05	6.875,50	13.751,00	-55.004,05
1 7 3 8 95 1 1 8	8 TRANSFERÊNCIA MUNICÍPIO COTA PM CENTRALINA	91.677,78	0,00	0,00	-91.677,78
1 7 3 8 95 1 1 9	9 TRANSFERÊNCIA MUNICÍPIO COTA PM DOURADQUARA	68.755,05	13.751,00	13.751,00	-55.004,05
1 7 3 8 95 1 1 10	10 TRANSFERÊNCIA MUNICÍPIO COTA PM ESTRELA DO SUL	68.755,05	6.875,50	13.751,00	-55.004,05
1 7 3 8 95 1 1 11	11 TRANSFERÊNCIA MUNICÍPIO COTA PM GURINHATÁ	68.755,05	0,00	0,00	-68.755,05
1 7 3 8 95 1 1 12	12 TRANSFERÊNCIA MUNICÍPIO COTA PM INDIANÓPOLIS	68.755,05	6.875,50	13.751,00	-55.004,05
1 7 3 8 95 1 1 13	13 TRANSFERÊNCIA MUNICÍPIO COTA PM ITAÇU	68.755,05	13.751,00	13.751,00	-55.004,05
1 7 3 8 95 1 1 14	14 TRANSFERÊNCIA MUNICÍPIO COTA PM IRAÍ DE MINAS	68.755,05	13.751,00	13.751,00	-55.004,05
1 7 3 8 95 1 1 15	15 TRANSFERÊNCIA MUNICÍPIO COTA PM JUIZ DE FORA	160.000,00	0,00	0,00	-160.000,00
1 7 3 8 95 1 1 16	16 TRANSFERÊNCIA MUNICÍPIO COTA PM MONTE ALEGRE DE MINAS	123.719,67	12.371,95	24.749,20	-98.970,47
1 7 3 8 95 1 1 17	17 TRANSFERÊNCIA MUNICÍPIO COTA PM MONTE CARMELO	152.397,60	30.479,50	30.479,50	-121.918,10
1 7 3 8 95 1 1 18	18 TRANSFERÊNCIA MUNICÍPIO COTA PM PRATA	152.397,60	0,00	0,00	-152.397,60
1 7 3 8 95 1 1 19	19 TRANSFERÊNCIA MUNICÍPIO COTA PM ROMARIA	68.755,05	6.875,50	6.875,50	-61.879,55
1 7 3 8 95 1 1 20	20 TRANSFERÊNCIA MUNICÍPIO COTA PM SANTA VITÓRIA	123.719,67	12.371,95	24.749,20	-98.970,47
1 7 3 8 95 1 1 21	21 TRANSFERÊNCIA MUNICÍPIO COTA PM TURANÓPOLIS	152.397,60	30.479,50	30.479,50	-121.918,10
1 7 3 8 95 1 1 22	22 TRANSFERÊNCIA MUNICÍPIO COTA PM UBERLÂNDIA	189.435,00	0,00	0,00	-189.435,00
1 7 3 8 95 1 1 23	23 TRANSFERÊNCIA PM ITUUBA - 1º ADITIVO AO CONTRATO Nº 262	0,00	45.900,00	91.800,00	91.800,00
1 7 3 8 95 1 1 24	24 TRANSFERÊNCIA PM ARAGUARI - 1º ADITIVO AO CONTRATO Nº 340	0,00	21.332,00	21.332,00	21.332,00
1 9	OUTRAS RECEITAS CORRENTES	0,00	105,00	273,28	273,28
1 9 9	DEMÁS RECEITAS CORRENTES	0,00	105,00	273,28	273,28
1 9 9 0 95	OUTRAS RECEITAS - PRIMÁRIAS	0,00	105,00	273,28	273,28
1 9 9 0 95 1 1	OUTRAS RECEITAS - PRIMÁRIAS - PRINCIPAL	0,00	105,00	273,28	273,28
TOTAL ORÇAMENTÁRIO		2.327.131,01	296.307,75	398.386,09	-1.928.744,92

Ualisson Carvalho Silva
 Presidente da AMVAP

Ária Martins Pedrosa
 Secretária Executiva

Laurentina Pereira de Araújo
 Contador - CRC-MG 098979/0-3
 CPF: 050.806.376-59
 Av. Antônio Plínio F. de Rezende, 7.190
 Dist. Industrial - Cep 36402-349
 Uberlândia - MG



MUNICÍPIO UBERLÂNDIA - MG
OUTROS AMVAP
RELAÇÃO DAS RECEITAS ARRECADADAS
EXERCÍCIO: 2019

Página 11/21

4320

R\$ 1,00

RELAÇÃO DE RECEITA VALOR ARRECADADO

EXERCÍCIO:		PERÍODO: FEVEREIRO A FEVEREIRO		
Conta	Classificação	Fonte de Recurso	Descrição	Valor
2	00 10 FEVEREIRO	1 7 3 8 99 0 01 02 01 0000 0000 0000	TRANSFERÊNCIA MUNICÍPIO COTA PM ARAPORÁ	13.751,00
3	00 10 FEVEREIRO	1 7 3 8 99 0 01 03 01 0000 0000 0000	TRANSFERÊNCIA MUNICÍPIO COTA PM CACHOEIRA	13.751,00
4	00 10 FEVEREIRO	1 7 3 8 99 0 01 04 01 0000 0000 0000	TRANSFERÊNCIA MUNICÍPIO COTA PM CAMPINA VERDE	6.875,50
5	00 10 FEVEREIRO	1 7 3 8 99 0 01 05 01 0000 0000 0000	TRANSFERÊNCIA MUNICÍPIO COTA PM CANAPODUS	24.749,20
6	00 10 FEVEREIRO	1 7 3 8 99 0 01 06 01 0000 0000 0000	TRANSFERÊNCIA MUNICÍPIO COTA PM CANAPODUS	18.334,24
7	00 10 FEVEREIRO	1 7 3 8 99 0 01 07 01 0000 0000 0000	TRANSFERÊNCIA MUNICÍPIO COTA PM CASALHO RUI II	10.000,00
8	00 10 FEVEREIRO	1 7 3 8 99 0 01 08 01 0000 0000 0000	TRANSFERÊNCIA MUNICÍPIO COTA PM CASALHO RUI II	6.875,50
9	00 10 FEVEREIRO	1 7 3 8 99 0 01 09 01 0000 0000 0000	TRANSFERÊNCIA MUNICÍPIO COTA PM DOURADOQUARA	6.875,50
10	00 10 FEVEREIRO	1 7 3 8 99 0 01 10 01 0000 0000 0000	TRANSFERÊNCIA MUNICÍPIO COTA PM ESTRELA DO SUL	13.751,00
11	00 10 FEVEREIRO	1 7 3 8 99 0 01 11 01 0000 0000 0000	TRANSFERÊNCIA MUNICÍPIO COTA PM ESTRELA DO SUL	6.875,50
12	00 10 FEVEREIRO	1 7 3 8 99 0 01 12 01 0000 0000 0000	TRANSFERÊNCIA MUNICÍPIO COTA PM INDIANÓPOLIS	6.875,50
13	00 10 FEVEREIRO	1 7 3 8 99 0 01 13 01 0000 0000 0000	TRANSFERÊNCIA MUNICÍPIO COTA PM INDIANÓPOLIS	6.875,50
14	00 10 FEVEREIRO	1 7 3 8 99 0 01 14 01 0000 0000 0000	TRANSFERÊNCIA MUNICÍPIO COTA PM IPATU	13.751,00
15	00 10 FEVEREIRO	1 7 3 8 99 0 01 15 01 0000 0000 0000	TRANSFERÊNCIA MUNICÍPIO COTA PM IPATU	13.751,00
16	00 10 FEVEREIRO	1 7 3 8 99 0 01 16 01 0000 0000 0000	TRANSFERÊNCIA MUNICÍPIO COTA PM IBAÍ DE MINAS	13.751,00
17	00 10 FEVEREIRO	1 7 3 8 99 0 01 17 01 0000 0000 0000	TRANSFERÊNCIA MUNICÍPIO COTA PM MONTE ALEGRE	12.371,95
18	00 10 FEVEREIRO	1 7 3 8 99 0 01 18 01 0000 0000 0000	TRANSFERÊNCIA MUNICÍPIO COTA PM MONTE CARMELO	30.479,50

SIGE - SISTEMA INTEGRADO DE GESTÃO E EXECUÇÃO

v. 19.1.15

RelRelacaoReceitaARR.rpt 08/04/2019 15:08:38



MUNICÍPIO UBERLÂNDIA - MG
OUTROS AMVAP
RELAÇÃO DAS RECEITAS ARRECADADAS
EXERCÍCIO: 2019

Continua (12/2)

4320

R\$ 1,00

RELAÇÃO DE RECEITA VALOR ARRECADADO

EXERCÍCIO:		PERÍODO: FEVEREIRO A FEVEREIRO		
Conta	Classificação	Fonte de Recurso	Descrição	Valor
19	00 10 FEVEREIRO	1 7 3 8 99 0 01 19 01 0000 0000 0000	TRANSFERÊNCIA MUNICÍPIO COTA PM ROMARIA	10.479,50
20	00 10 FEVEREIRO	1 7 3 8 99 0 01 20 01 0000 0000 0000	TRANSFERÊNCIA MUNICÍPIO COTA PM SANTA VITÓRIA	6.875,50
21	00 10 FEVEREIRO	1 7 3 8 99 0 01 21 01 0000 0000 0000	TRANSFERÊNCIA MUNICÍPIO COTA PM TUPACIGUARA	12.371,95
22	00 10 FEVEREIRO	1 7 3 8 99 0 01 22 01 0000 0000 0000	TRANSFERÊNCIA MUNICÍPIO COTA PM TUPACIGUARA	10.479,50
23	00 10 FEVEREIRO	1 8 2 1 00 000 01 01 0000 0000 0000	RENDIMENTOS DE APLICAÇÕES FUNDOS INVESTIMENTOS	30.479,50
24	00 10 FEVEREIRO	1 9 0 0 99 010 01 0000 0000 0000	OUTRAS RECEITAS - PRIMARIAS - PRINCIPAL	802,51
25	00 10 FEVEREIRO	1 9 0 0 99 010 01 0000 0000 0000	OUTRAS RECEITAS - PRIMARIAS - PRINCIPAL	105,00
26	00 10 FEVEREIRO	1 7 3 8 99 0 01 26 01 0000 0000 0000	TRANSFERÊNCIA PM ITIUBA - 1ª ADITIVO AO	45.000,00
27	00 10 FEVEREIRO	1 7 3 8 99 0 01 27 01 0000 0000 0000	TRANSFERÊNCIA PM ARAGUARI - 1ª ADITIVO AO	45.000,00
TOTAL				296.307,75

TOTAL POR FONTE DE RECURSO

Fonte de Recurso	Descrição	Valor
01 0000 0000 0000	Recursos Ordinários	296.307,75
TOTAL		296.307,75

SIGE - SISTEMA INTEGRADO DE GESTÃO E EXECUÇÃO

v. 19.1.15

RelRelacaoReceitaARR.rpt 08/04/2019 15:08:38



MUNICÍPIO UBERLÂNDIA - MG
OUTROS AMVAP
BALANÇETE DA DESPESA POR ORÇÃO
EXERCÍCIO 2019
(L.S. Nº 4329)

1 / 6
08/04/2019

Período: Fevereiro a Fevereiro

Órgão	Unidade	Sub-Unidade	Descrição da Despesa	Dotação	Empenhado		Liquidado		Pago		Saldo a Pagar	
					Mês	Até o mês	Mês	Até o mês	Mês	Até o mês	Mês	Até o mês
10	AMVAP											
10	DIRETORIA											
04	ADMINISTRAÇÃO				3.790,00	42.210,00	3.790,00	42.210,00	3.790,00	37.710,00	2.500,00	2.500,00
04	122	ADMINISTRAÇÃO GERAL			3.790,00	42.210,00	3.790,00	42.210,00	3.790,00	37.710,00	2.500,00	2.500,00
04	122.001	GESTÃO DA DIRETORIA			3.790,00	42.210,00	3.790,00	42.210,00	3.790,00	37.710,00	2.500,00	2.500,00
04	122.001.2.001	MANTER AS AÇÕES DE DIRETORIA			3.790,00	42.210,00	3.790,00	42.210,00	3.790,00	37.710,00	2.500,00	2.500,00
	1.2.92.96.49	Taxas e Contribuições de Impostos e Contribuições		8								
	Sub-Unidade				3.790,00	42.210,00	3.790,00	42.210,00	3.790,00	37.710,00	2.500,00	2.500,00
	Unidade				3.790,00	42.210,00	3.790,00	42.210,00	3.790,00	37.710,00	2.500,00	2.500,00



MUNICÍPIO UBERLÂNDIA - MG
OUTROS AMVAP
BALANÇETE DA DESPESA POR ORÇÃO
EXERCÍCIO 2019
(L.S. Nº 4329)

2 / 6
08/04/2019

Período: Fevereiro a Fevereiro

Órgão	Unidade	Sub-Unidade	Descrição da Despesa	Dotação	Empenhado		Liquidado		Pago		Saldo a Pagar	
					Mês	Até o mês	Mês	Até o mês	Mês	Até o mês	Mês	Até o mês
10	AMVAP											
20	SECRETARIA EXECUTIVA											
04	ADMINISTRAÇÃO				42.021,92	901.654,92	125.138,45	157.026,94	94.251,60	125.340,72	-91.632,68	766.248,20
04	122	ADMINISTRAÇÃO GERAL			42.021,92	901.654,92	125.138,45	157.026,94	94.251,60	125.340,72	-91.632,68	766.248,20
04	122.7002	GESTÃO DA AMVAP			42.021,92	901.654,92	125.138,45	157.026,94	94.251,60	125.340,72	-91.632,68	766.248,20
04	122.7002.2.0012	MANTER AS AÇÕES DA DESPESA POR SECRETARIA			2.158,08	212.922,63	18.910,48	30.052,26	15.105,41	26.218,57	-14.947,22	180.214,13
	3.1.91.1.1	Despesas Pessoais		5	0,00	155.331,94	11.113,21	22.226,42	11.113,20	22.226,42	-11.113,20	131.105,42
	3.1.91.13.0	Atividade de Comunicação - Rádio e TV		5	0,00	12.255,26	1.118,12	1.718,12	889,06	889,06	-889,06	11.277,90
	3.1.91.13.01	Contribuição Nacional para o SCS - Sistema Brasileiro de Televisão		7	0,00	45.232,92	5.667,25	5.667,25	2.833,88	2.833,88	-2.833,88	42.399,04
	3.1.91.13.15	Outros Impostos		8	0,00	1.539,33	222,20	222,20	111,10	111,10	-111,10	1.422,10
	3.1.91.13.99	Outros de Comunicação		9	128,05	158,10	128,05	128,05	128,05	128,05	0,00	0,00
04	122.7002.2.0012	MANTER O PRÉCIO SEDE DA AMVAP			8.063,97	147.681,33	37.942,55	47.457,51	26.126,71	40.640,38	-28.132,14	107.222,05
	3.1.91.14.01	Despesas Administrativas		10	262,00	405,58	262,00	405,58	262,00	405,58	0,00	0,00
	3.1.91.23.15	Outros Benefícios de Custeio		11	2.923,05	3.274,32	2.923,05	3.274,32	2.492,84	2.755,11	-518,21	518,21
	3.1.91.23.99	Outros Benefícios de Custeio		88	204,00	280,10	204,00	280,10	204,00	280,10	0,00	0,00
	3.1.91.23.12	Contribuição de Impostos e Espetáculos		13	0,00	6.076,00	0,00	372,14	372,14	372,14	372,14	5.703,86
	3.1.91.24.17	Despesas com Alimentação		13	204,75	204,75	204,75	204,75	204,75	204,75	0,00	0,00
	3.1.91.23.22	Despesas com Energia Elétrica		14	0,00	16.591,33	5.620,91	4.840,83	3.219,90	3.219,90	-3.219,90	14.371,43
	3.1.91.24.14	Despesas com Energia		15	0,00	2.282,50	72,22	162,21	29,75	29,75	-29,75	2.252,75
	3.1.91.23.45	Serviços de Transportes		16	0,00	9.182,20	209,10	1.113,51	1.113,51	1.113,51	-1.113,51	8.068,69
	3.1.91.24.16	Outros Transportes		18	0,00	4.690,12	338,61	419,62	338,61	338,61	0,00	4.351,50
	3.1.91.23.02	Impostos e Taxas		19	2,00	28.149,12	19.282,14	19.282,04	19.282,04	19.282,04	-19.282,04	28.269,08
	3.1.91.20.01	Despesas com Pessoal		20	0,00	1.096,19	475,17	832,52	472,12	832,52	-472,12	3.323,67
	3.1.91.20.01	Despesas com Pessoal - Outros		21	-2.024,82	2.969,01	2.469,25	4.729,02	712,82	2.922,72	-2.212,24	10.486,25
	3.1.91.20.02	Despesas com Pessoal - Salários		22	0,00	7.076,25	551,85	1.126,01	571,16	571,16	-571,16	5.505,09
	3.1.91.20.03	Despesas com Pessoal - Benefícios		23	0,00	14.025,00	1.025,20	2.040,00	2.040,00	2.040,00	-2.040,00	11.985,00
	3.1.91.20.04	Despesas com Pessoal - Contribuições		24	3.493,55	5.116,00	3.009,24	5.331,90	3.581,90	4.111,85	1.225,05	1.225,05
	3.1.91.20.05	Despesas com Pessoal - Outros		25	2.490,00	2.952,00	2.988,00	2.988,00	2.988,00	2.988,00	0,00	0,00
04	122.7002.2.0017	MANTER SERVIÇOS DE APOIO			0,00	293.502,70	37.970,44	30.741,22	17.588,83	27.044,75	-17.588,83	174.857,95
	3.1.91.11.11	Despesas Pessoais		17	0,00	135.392,83	9.925,25	21.222,78	12.922,89	21.222,78	-12.922,89	112.470,05
	3.1.91.11.01	Contribuição Nacional para o SCS - Sistema Brasileiro de Televisão		26	0,00	10.671,27	1.817,57	1.837,47	1.130,68	1.130,68	-1.130,68	9.540,79
	3.1.91.11.02	Contribuição Nacional para o SCS - Sistema Brasileiro de Televisão		29	0,00	29.191,20	4.822,09	4.822,09	2.876,72	2.876,72	-2.876,72	26.314,48



MUNICÍPIO UBERLÂNDIA - MG
OUTROS AMVAP
BALANÇETE DA DESPESA POR ORÇÃO

3 / 6
08/04/2019

EXERCÍCIO: 2019

(L.R.Nº 4326)

Período: Fevereiro a Fevereiro

Órgão	Unidade	Sub Unidade	Descrição da Despesa	Dotação	Empenhado		Liquidado		Pago		Saldo a Pagar			
					Mês	Até o mês	Mês	Até o mês	Mês	Até o mês	Mês	Até o mês		
10	AMVAP													
20	SECRETARIA EXECUTIVA													
3	30	30	Outros Obrigações	30	0,00	1.232,91	190,42	190,42	102,06	102,06	-102,06	1.231,85		
3	30	30	Outros Obrigações	31	0,00	17.815,40	7.186,45	2.661,45	1.186,45	1.186,45	-1.186,45	15.154,72		
04	122	7002	2	0010	MANUTENÇÃO DE SERVIÇOS CONTÁBIL E FINANCEIRO	0,00	196.733,48	17.423,61	27.781,18	15.846,59	24.218,16	-13.896,59	172.519,72	
3	30	30	3	30	Despesas Materiais	32	0,00	142.077,00	10.321,57	20.622,14	10.321,57	-10.321,57	121.422,46	
3	30	30	3	30	Outros Materiais e Consumíveis (EXCETO MATERIAIS DE CONSUMO)	33	0,00	11.366,21	1.622,42	1.622,42	836,21	-836,21	10.549,00	
3	30	30	3	30	Consumo de Materiais e Serviços em Geral (EXCETO MATERIAIS DE CONSUMO)	34	0,00	41.912,89	5.207,66	5.207,66	2.633,65	-2.633,65	39.275,26	
3	30	30	3	30	Outros Obrigações	35	0,00	1.423,78	206,56	206,56	102,28	-102,28	1.317,51	
04	122	7002	2	0021	MANUTENÇÃO DE PROJETOS DA AMVAP		726,25	42.396,72	4.209,81	11.731,20	4.877,69	7.662,29	-4.140,56	34.702,00
3	30	30	3	30	Contratação de Serviços	41	517,23	36.497,23	3.481,64	5.801,94	5.643,83	4.268,83	-2.121,62	13.166,38
3	30	30	3	30	Atividade de Manutenção de Equipamentos	42	0,00	490,00	0,00	490,00	212,00	-490,00	0,00	
3	30	30	3	30	Siginteligência	43	0,00	4.041,48	2.205,17	4.041,29	1.535,13	-1.296,12	2.505,28	
3	30	30	3	30	Desenvolvimento de Projetos e Ferramentas	44	206,02	1.090,00	700,00	1.090,00	200,00	1.090,00	0,00	0,00
3	30	30	3	30	Serviços de Informática e Comunicação	45	0,00	285,12	0,00	285,12	285,12	-285,12	0,00	
04	122	7002	2	0022	MANUTENÇÃO DE PROJETOS DE COMUNICAÇÃO		33.621,64	33.622,64	2.826,97	2.826,97	2.826,97	2.826,97	-2.826,97	30.875,67
3	30	30	3	30	Serviços de Comunicação	46	11.621,64	33.622,64	2.826,97	2.826,97	2.826,97	2.826,97	-2.826,97	30.875,67
04	122	7002	2	0095	RELAZ. ZARFHELILO DE ESTADO DA AMVAP		0,00	66.070,42	3.829,40	6.281,00	3.888,40	6.281,00	-3.899,40	59.781,00
3	30	30	3	30	Contribuição	48	0,00	4.780,42	292,40	299,40	299,40	-299,40	4.481,00	
3	30	30	3	30	Salvamento	49	0,00	51.896,00	3.537,00	5.981,60	3.589,00	-2.392,60	46.852,00	
3	30	30	3	30	Outros Obrigações	50	0,00	5.394,00	816,00	900,00	516,00	-384,00	5.478,00	
					Sub Unidade		42.621,92	981.294,92	106.138,46	151.026,94	94.254,28	135.346,72	-16.632,88	766.348,28
					Unidade		42.621,92	981.294,92	106.138,46	151.026,94	94.254,28	135.346,72	-16.632,88	766.348,28



MUNICÍPIO UBERLÂNDIA - MG
OUTROS AMVAP
BALANÇETE DA DESPESA POR ORÇÃO

4 / 6
08/04/2019

EXERCÍCIO: 2019

(L.R.Nº 4326)

Período: Fevereiro a Fevereiro

Órgão	Unidade	Sub Unidade	Descrição da Despesa	Dotação	Empenhado		Liquidado		Pago		Saldo a Pagar			
					Mês	Até o mês	Mês	Até o mês	Mês	Até o mês	Mês	Até o mês		
30	AMVAP													
30	ASSESSORIA EM GESTÃO PÚBLICA E JURÍDICA													
04	ADMINISTRAÇÃO													
04	122	ADMINISTRAÇÃO GERAL												
04	122	9005	CONSULTORIA E GESTÃO DE POLÍTICAS PÚBLICAS											
04	122	9005	3	0013	ATENDIMENTO AOS MUNICÍPIOS									
3	30	30	3	30	Manutenção de Serviços	61	0,00	48,39	0,00	48,39	0,00	0,00		
04	122	9005	3	0095	DISPONIBILIZAR ASSESSORIA EM GESTÃO PÚBLICA E JURÍDICA									
3	30	30	3	30	Manutenção de Serviços	62	0,00	217.706,21	11.084,21	19.674,22	11.084,21	-11.084,21	198.031,99	
3	30	30	3	30	Manutenção de Serviços (EXCETO MATERIAIS DE CONSUMO)	63	0,00	17.416,90	2.906,16	2.906,16	1.211,04	-1.211,04	15.904,90	
3	30	30	3	30	Manutenção de Serviços (EXCETO MATERIAIS DE CONSUMO) - OUTROS MATERIAIS DE CONSUMO	64	0,00	64.223,85	5.227,04	5.227,04	4.819,33	-4.819,33	59.891,00	
3	30	30	3	30	Outros Obrigações	66	0,00	2.177,16	502,01	503,01	199,00	-199,00	1.980,16	
					Sub Unidade		0,00	301.571,49	23.608,44	32.246,84	17.604,48	26.242,88	-17.604,48	275.328,61
					Unidade		0,00	301.571,49	23.608,44	32.246,84	17.604,48	26.242,88	-17.604,48	275.328,61



MUNICIPIO UBERLANDIA - MG
OUTROS AMVAP
BALANCE DA DESPESA POR ORGAO

5 / 6
08/04/2019

EXERCICIO: 2019

(Lei nº 4226)

Período: Fevereiro a Fevereiro

Órgão	Unidade	Sub-Unidade	Descrição da Despesa	Dotação	Empenhado		Liquidado		Pago		Saldo a Pagar	
					Mês	Até o mês	Mês	Até o mês	Mês	Até o mês	Mês	Até o mês
10	AMVAP											
40	ENGENHARIA CIVIL											
15	URBANISMO											
15.451	INFRA-ESTRUTURA URBANA				700,15	454.810,23	43.235,23	61.215,97	34.985,26	52.868,00	-14.208,11	401.942,23
15.451.5007	MELHORIA DE INFRAESTRUTURA URBANA				700,15	454.810,23	43.235,23	61.215,97	34.985,26	52.868,00	-14.208,11	401.942,23
15.451.5002.2.0013	ATENDIMENTO AOS MUNICIPIOS				700,15	775,75	700,15	775,75	700,15	775,75	0,00	0,00
1.1.90.11.11	Outros de despesas com pessoal	60			72,15	145,75	72,15	145,75	72,15	145,75	0,00	0,00
3.3.90.39.48	Serviços de terceiros	67			627,60	627,00	627,00	627,00	627,00	627,00	0,00	0,00
15.451.5002.2.0031	DISPONIBILIZAR SERVIÇOS DE ENGENHARIA CIVIL				0,00	454.034,48	42.535,08	50.460,22	34.208,11	52.092,25	-14.208,11	401.942,23
3.1.90.11.1	Emprego Público	60			0,00	322.668,58	24.197,03	31.491,17	24.197,03	41.491,17	-14.197,03	281.177,56
3.1.90.11.21	Atividade de Engenharia de Projetos	60			0,00	25.811,68	4.120,35	4.120,35	2.184,60	2.184,60	-2.184,60	33.628,88
3.1.90.11.22	Atividade de Engenharia de Projetos	60			0,00	95.181,22	12.120,24	13.171,63	6.963,40	6.963,40	-6.963,40	88.223,82
3.1.90.11.40	Outros Empregos	61			0,00	1.222,69	515,24	515,24	271,07	271,07	-271,07	2.455,62
3.3.90.40	Outros Empregos	62			0,00	7.128,56	590,01	1.180,01	250,01	1.180,01	-590,01	3.958,56
Sub-Unidade					700,15	454.810,23	43.235,23	61.215,97	34.985,26	52.868,00	-14.208,11	401.942,23
Unidade					700,15	454.810,23	43.235,23	61.215,97	34.985,26	52.868,00	-14.208,11	401.942,23



MUNICIPIO UBERLANDIA - MG
OUTROS AMVAP
BALANCE DA DESPESA POR ORGAO

6 / 6
08/04/2019

EXERCICIO: 2019

(Lei nº 4320)

Período: Fevereiro a Fevereiro

Órgão	Unidade	Sub-Unidade	Descrição da Despesa	Dotação	Empenhado		Liquidado		Pago		Saldo a Pagar	
					Mês	Até o mês	Mês	Até o mês	Mês	Até o mês	Mês	Até o mês
10	AMVAP											
50	ENGENHARIA DE AGRIMENSURA											
15	URBANISMO				1.265,10	251.221,51	24.038,37	38.003,83	19.285,92	33.251,38	-18.020,82	217.970,19
15.451	INFRA-ESTRUTURA URBANA				1.265,10	251.221,51	24.038,37	38.003,83	19.285,92	33.251,38	-18.020,82	217.970,19
15.451.5002	MELHORIA DE INFRAESTRUTURA URBANA				1.265,10	251.221,51	24.038,37	38.003,83	19.285,92	33.251,38	-18.020,82	217.970,19
15.451.5002.2.0013	ATENDIMENTO AOS MUNICIPIOS				1.265,10	1.023,50	1.265,10	2.023,20	1.114,30	2.872,30	150,80	150,80
1.1.90.11.11	Outros de despesas com pessoal	61			1.265,10	1.023,50	1.265,10	2.023,20	1.114,30	2.872,30	150,80	150,80
15.451.5002.2.0034	DISPONIBILIZAR SERVIÇOS DE ENGENHARIA DE AGRIMENSURA				0,00	248.198,01	22.773,27	24.980,63	18.171,62	30.379,08	-18.171,62	217.819,39
3.1.90.11.1	Emprego Público	60			0,00	175.506,34	15.348,12	22.345,15	13.228,13	25.545,19	-13.388,13	188.859,20
3.1.90.11.21	Atividade de Engenharia de Projetos	60			0,00	14.226,25	2.147,88	2.147,88	1.120,83	1.120,83	-1.120,83	12.215,42
3.1.90.11.22	Atividade de Engenharia de Projetos	60			0,00	12.665,29	6.928,81	6.928,81	2.472,65	2.472,65	-2.472,65	49.232,64
3.1.90.11.40	Outros Empregos	60			0,00	1.702,64	275,39	275,39	140,01	140,01	-140,01	1.652,63
Sub-Unidade					1.265,10	251.221,51	24.038,37	38.003,83	19.285,92	33.251,38	-18.020,82	217.970,19
Unidade					1.265,10	251.221,51	24.038,37	38.003,83	19.285,92	33.251,38	-18.020,82	217.970,19
GERAL					48.757,17	1.349.646,31	199.851,50	328.783,58	167.343,26	285.038,98	-118.966,09	1.664.089,23

Ualisson Carvalho Silva
Presidente da AMVAP

Maria Martins Pedrosa
Secretaria Executiva

Antônio Thomas F. de Rezende
Diretor de Engenharia
Av. Antônio Thomas F. de Rezende, 3.180
Dist. Industrial - cep 38407-344
Uberlândia - MG



MUNICÍPIO UBERLÂNDIA - MG
OUTROS
MOVIMENTO DE NUMERÁRIO
EXERCÍCIO 2019

12

Período: Exercício 1 Fevereiro

Receitas	Despesas
Receita Orçamentária	167.743,26
Receita Extra Orçamentária	24.725,50
LÍQUIDA	196.959,26
Receitas - Contas	196.959,26
APLICACAO 4221-8 - AGENCIA 354-7	268.518,42
CC-4221-8 - AGENCIA 2291-7	111.053,25
CPF 0101 013 0023 0100	283,59
CTA CAIXA	7.105,20
TOTAL	979.839,12

TOTAL



MUNICÍPIO UBERLÂNDIA - MG
OUTROS
MOVIMENTO DE NUMERÁRIO
EXERCÍCIO 2019

Período: Exercício 1 Fevereiro

GERAL	Saldo Anterior	Débitos	Créditos	Saldo Atual
Três	0,00	0,00	0,00	0,00
3 00 - 1637240 - AMVAP-FRAXM	0,00	0,00	0,00	0,00
3 00 - 4221 - 8 - CONTA	0,00	0,00	0,00	0,00
4 CONTA APLICACAO 88 - OUTROS - APLICACAO	0,00	0,00	0,00	0,00
5 88 - 4221 - 8 - APLICACAO	0,00	0,00	0,00	0,00
91 88 - 769240 - CONTA	0,00	0,00	0,00	0,00
92 88 - 1101-8 - CONTA	0,00	0,00	0,00	0,00
105 88 CONTA INVESTIMENTO - 097240	0,00	0,00	0,00	0,00
612 CT INVESTIMENTO 4221-8	0,00	0,00	0,00	0,00
618 88 CT 40991-7 - A M VAL F PARANARA	0,00	0,00	0,00	0,00
619 88 CT 80 MIL-40991-3 APLICACAO	0,00	0,00	0,00	0,00
621 88 CC 90668-4 SEDRU EQUIP	0,00	0,00	0,00	0,00
622 88 CT 20014-4 SEDRU SERV	0,00	0,00	0,00	0,00
623 88 90668-6 SEDRU EQUIPAMENTOS APLICACAO	0,00	0,00	0,00	0,00
624 88 90911-4 SEDRU SERV APLICACAO	0,00	0,00	0,00	0,00
628 CTA 9011-4 SEDRU SERV FOUFANCA	0,00	0,00	0,00	0,00
671 CTA 58254-6 SEDRU FOUFANCA	0,00	0,00	0,00	0,00
672 CPF 0101 0001 0000 0104	10.163,28	283,59	0,00	70.451,97
1 000 000 201 - Exercicio 2019	29.453,51	283,59	0,00	29.737,10
1.054.024.024 - Transferência de Crédito Não Recorrência - 1.054.024.024	40.714,37	0,00	0,00	40.714,37
673 88 CC 51914-8 FIEDRO PPS	0,00	0,00	0,00	0,00
674 CTA POLÍCIA 2003-8 FIEDRO PPS	0,00	0,00	0,00	0,00
678 CPF 0101 4001-8	0,00	0,00	0,00	0,00
683 CANTA FIC SOBERANO RFLP 4018-4	0,00	0,00	0,00	0,00
884 88 CC 4191-5 AMVAP FIEDRO	0,00	0,00	0,00	0,00
885 CTA FOUFANCA 6191-5 AMVAP FIEDRO	0,00	0,00	0,00	0,00
110 CTA LAIXA	758,94	7.185,00	6.942,15	981,81
1 000 000 000 - Exercício 2019	758,94	7.185,00	6.942,15	981,81
111 CTA APLICACAO	0,00	0,00	0,00	0,00
114 CT-4221-8 - AGENCIA 2291-7	0,00	511.062,25	511.062,25	0,00
1 000 000 000 - Exercício 2019	-2.915,92	511.062,25	511.062,25	-2.915,90
1 034 034 034 - Transferência de Crédito Não Recorrência - 1.034 034 034	2.915,92	0,00	0,00	2.915,90
115 APLICACAO 4221-8 - AGENCIA 354-7	75.818,03	268.518,42	141.855,46	302.480,99
1 000 000 000 - Exercício 2019	14.357,82	268.518,42	141.855,46	141.600,38
1 124 024 024 - Transferência de Crédito Não Recorrência - 1.124 024 024	61.460,21	0,00	0,00	61.460,21
1 000 000 000 - Exercício 2019	61.460,21	0,00	0,00	61.460,21
116 BR ENDA FINA 2007 2291-7 4221-8	0,00	0,00	0,00	0,00
TOTAL	146.735,37	786.968,26	689.880,26	215.834,37

Ualisson Carvalho Silva
Presidente da AMVAP

Marina Martins Pedrosa
Secretária Executiva

Larissa Pereira de Araujo
Contador - CRC-MS 058.879/2013
CPF: 056.9026.3/76.59
Av. Atílio Thomaz de Rezende, 5100
Dist. Industrial - cep 356-00-310
Uberlândia - MG



MUNICÍPIO UBERLÂNDIA - MG

OUTROS - (AMVAP)

BALANÇO ORÇAMENTÁRIO


EXERCÍCIO: 2019

Período :Fevereiro à Fevereiro


BALANÇOTE ORÇAMENTÁRIO ANEXO 12 Lei 4.320/64

RECEITA	Atualizada	Execução	Diferenças
RECEITAS CORRENTES	2.327.131,01	296.307,75	-2.030.823,26
RECEITA PATRIMONIAL	18.411,09	802,91	-17.608,18
TRANSFERÊNCIAS CORRENTES	2.308.719,92	295.399,84	-2.013.320,08
OUTRAS RECEITAS CORRENTES	0,00	105,00	105,00
SUB-TOTAL DÉFICIT	2.327.131,01	296.307,75	-2.030.823,26
TOTAL	2.327.131,01	296.307,75	

DESPESA	Atualizada	Execução	Diferenças
Suplementares	2.326.131,01	48.027,17	-2.278.103,84
Especiais	2.326.131,01	48.027,17	-2.278.103,84
	1.000,00	350,00	-650,00
	1.000,00	350,00	-650,00
SUB-TOTAL SUPERÁVIT	2.327.131,01	48.377,17	-2.278.753,84
TOTAL	2.327.131,01	296.307,75	


Ualisson Carvalho Silva
Presidente do AMVAP


Maria Martins Pedrosa
Secretária Executiva


Lauretina Pereira de Araújo
Contador - CRC-MG 098079/0-3
CPF: 060.806.374-59
Av. Antônio Thomaz F. de Rezende, 1100
Dist. Industrial - cep 35402-349
Uberlândia - MG



MUNICÍPIO UBERLÂNDIA - MG

OUTROS

AMVAP

RELAÇÃO DE CRÉDITOS ADICIONAIS - GERAL

EXERCÍCIO: 2019

08/04/2019

RELAÇÃO DE CRÉDITOS ADICIONAIS

PERÍODO: 01/02/2019 À 28/02/2019

FICHA	CLASSIFICAÇÃO	FONTE	DATA	HISTÓRICO	DFC	TIPO	VALOR
1	AMVAP						
00069	10.20.000.04.122.7002.2-0014.3.3.90.36.99.00.00	01.0000.0000.0000 - RECURSOS ORDINÁRIOS	04/02/2019	ESTIMA A RECEITA E FICA A DESPESA DA AMVAP, S PARA O EXERCÍCIO FINANCEIRO 2019.	5	Suplementação	1.000,00
00021	10.20.000.04.122.7002.2-0014.3.3.90.39.99.00.00	01.0000.0000.0000 - RECURSOS ORDINÁRIOS	04/02/2019	ESTIMA A RECEITA E FICA A DESPESA DA AMVAP, S PARA O EXERCÍCIO FINANCEIRO 2019.	5	Redução	1.000,00
Redução:							1.000,00
Suplementação:							1.000,00
T. Adm. Redução:					1.000,00	T. Adm. Suplementação:	1.000,00


 Ualisson Carvalho Silva
 Presidente da AMVAP


 Maria Martins Pectrossa
 Secretária Executiva


 Cooperativa Fomento do Trabalho
 C.A. 000.000-00 - C.A.C. 005.09857/9-00-1
 C.P.F. 05C.9061.374.59
 Av. Antônio Manoel F. de Rezende, 186
 Distrito Industrial - CEP 38407-395
 Uberlândia - MG

Total Redução: 1.000,00 Total Suplementação: 1.000,00



MUNICIPIO UBERLANDIA - MG

OUTROS - (AMVAP)

DEMONSTRATIVO SALDOS BANCÁRIOS

EXERCÍCIO: 2019

1/1

08/04/2019

DEMONSTRATIVO SALDOS BANCÁRIOS

Período: 01/02/2019 a 28/02/2019

Conta	Saldo Anterior	Deb.\Ent.	Cred.\Saída	Saldo Atual
Data da Movimentação : 28/02/2019				
1 CAIXA E EQUIVALENTES DE CAIXA EM MOEDA NACIONAL	146.725,37	786.969,26	659.860,26	273.834,37
1 1 CAIXA E EQUIVALENTES DE CAIXA EM MOEDA NACIONAL -	146.725,37	786.969,26	659.860,26	273.834,37
710 CTA CAIXA	738,96	7.105,00	6.942,15	901,81
01 0000 0000 0000 - Recursos Ordinários	738,96	7.105,00	6.942,15	901,81
1 1 2 CONTA ÚNICA	0,00	0,00	0,00	0,00
1 1 19 BANCOS CONTA MOVIMENTO - DEMAIS CONTAS	145.986,41	779.864,26	652.918,11	272.932,56
672 CEF 0161 003.00004010-0	70.168,38	283,59	0,00	70.451,97
01 0000 0000 0000 - Recursos Ordinários	29.453,51	283,59	0,00	29.737,10
01 0024 0024 0024 - Transferências de Convênios Não Relacionados à Educação.	40.714,87	0,00	0,00	40.714,87
714 CC 4221-8 - AGENCIA 2591-7	0,00	511.062,25	511.062,25	0,00
01 0000 0000 0000 - Recursos Ordinários	-2.913,00	511.062,25	511.062,25	-2.913,00
01 0024 0024 0024 - Transferências de Convênios Não Relacionados à Educação.	2.913,00	0,00	0,00	2.913,00
715 APLICAÇÃO 4221-8 - AGENCIA 2591-7	75.818,03	268.518,42	141.855,86	202.480,59
01 0000 0000 0000 - Recursos Ordinários	14.937,82	268.518,42	141.855,86	141.600,38
01 0024 0024 0024 - Transferências de Convênios Não Relacionados à Educação.	60.880,21	0,00	0,00	60.880,21
Total	146.725,37	786.969,26	659.860,26	273.834,37
Total do Dia.....:	146.725,37	786.969,26	659.860,26	273.834,37


Talisson Carvalho Silva
 Presidente da AMVAP


Maria Martins Pedrosa
 Secretária Executiva


 Prefeitura Municipal de Uberlândia
 Rua. Alameda Manoel F. dos Reis, s/nº 109
 Dist. Municipal - esp. 38405-300
 Uberlândia - MG

**MUNICÍPIO UBERLÂNDIA - MG**

OUTROS (AMVAP)

Relatório Comparativo da Despesa Autorizada com a Realizada por Programa de Trabalho

EXERCÍCIO: 2019

Período : Fevereiro à Fevereiro

1/8

08/04/2019

10 AMVAP		2.526.131,01	1.000,00	2.527.131,01	48.277,17	8.660,00
10 DIRETORIA				12.450,00		2.278.251,84
Título		DESPESAS				
		Autorizada e Crédito Suplementar	Crédito Especial e Extraordinário	Total	Realizada	Diferença
04 ADMINISTRAÇÃO		12.450,00	0,00	12.450,00	3.750,00	8.660,00
04 120 ADMINISTRAÇÃO GERAL		12.450,00	0,00	12.450,00	1.750,00	8.660,00
04 122 7001 GESTÃO DA DIRETORIA		12.450,00	0,00	12.450,00	3.750,00	8.660,00
04 122 7001 2 011 MANTER AS AÇÕES DE DIRETORIA		12.450,00	0,00	12.450,00	3.750,00	8.660,00
04 122 7001 2 011 3 3 3 Despesas Correntes		12.450,00	0,00	12.450,00	3.750,00	8.660,00
04 122 7001 2 011 3 3 3 3 Diárias - Pessoal Civil		12.450,00	0,00	12.450,00	3.750,00	8.660,00
04 122 7001 2 011 3 3 3 3 90 Aplicações Diretas		12.450,00	0,00	12.450,00	1.750,00	8.660,00
04 122 7001 2 011 3 3 3 3 90 14 Diárias - Pessoal Civil		7.000,00	0,00	7.000,00	0,00	2.000,00
04 122 7001 2 011 3 3 3 3 90 36 Outros Serviços de Terceiros - Pessoa Física		450,00	0,00	450,00	0,00	400,00
04 122 7001 2 011 3 3 3 3 90 39 Outros Serviços de Terceiros - Pessoa Jurídica		10.000,00	0,00	10.000,00	1.750,00	6.210,00
04 122 7001 2 011 3 3 3 3 90 93 Indenizações e Restituições		50,00	0,00	50,00	0,00	50,00

**MUNICÍPIO UBERLÂNDIA - MG**

OUTROS (AMVAP)

Relatório Comparativo da Despesa Autorizada com a Realizada por Programa de Trabalho

EXERCÍCIO: 2019

Período : Fevereiro à Fevereiro

2/8

08/04/2019

10 AMVAP		2.526.131,01	1.000,00	2.527.131,01	48.277,17	1.227.766,82
20 SECRETARIA EXECUTIVA				1.270.388,74		2.278.755,84
Título		DESPESAS				
		Autorizada e Crédito Suplementar	Crédito Especial e Extraordinário	Total	Realizada	Diferença
04 ADMINISTRAÇÃO		1.269.388,74	1.000,00	1.270.388,74	42.621,92	1.227.766,82
04 120 ADMINISTRAÇÃO GERAL		1.269.388,74	1.000,00	1.270.388,74	42.621,92	1.227.766,82
04 122 7002 GESTÃO DA AMVAP		1.269.388,74	1.000,00	1.270.388,74	42.621,92	1.227.766,82
04 122 7002 2 012 MANTER AS AÇÕES DA SECRETARIA EXECUTIVA		212.364,74	0,00	212.364,74	158,08	212.206,66
04 122 7002 2 012 3 2 Despesas Correntes		212.364,74	0,00	212.364,74	158,08	212.206,66
04 122 7002 2 012 3 3 3 3 Vencimentos e Vantagens Fixas - Pessoal Civil		212.364,74	0,00	212.364,74	0,00	212.364,74
04 122 7002 2 012 3 3 3 3 90 Aplicações Diretas		212.364,74	0,00	212.364,74	0,00	212.364,74
04 122 7002 2 012 3 3 3 3 90 11 Vencimentos e Vantagens Fixas - Pessoal Civil		153.331,94	0,00	153.331,94	0,00	153.331,94
04 122 7002 2 012 3 3 3 3 90 13 Obrigações Patronais		59.032,80	0,00	59.032,80	0,00	59.032,80
04 122 7002 2 012 3 3 3 3 90 33 Diárias - Pessoal Civil		1.000,00	0,00	1.000,00	158,08	841,92
04 122 7002 2 012 3 3 3 3 90 Aplicações Diretas		1.000,00	0,00	1.000,00	158,08	841,92
04 122 7002 2 012 3 3 3 3 90 14 Diárias - Pessoal Civil		1.000,00	0,00	1.000,00	158,08	841,92
04 122 7002 2 014 MANTER O PRÉDIO SEDE DA AMVAP		466.177,84	1.000,00	466.177,84	8.043,97	458.133,87
04 122 7002 2 014 3 5 Despesas Correntes		416.177,84	1,000,00	416.177,84	5.143,97	411.033,87
04 122 7002 2 014 3 5 3 Material de Consumo		416.177,84	1,000,00	416.177,84	5.143,97	411.033,87
04 122 7002 2 014 3 5 3 90 Aplicações Diretas		416.177,84	1,000,00	416.177,84	5.143,97	411.033,87
04 122 7002 2 014 3 5 3 90 30 Material de Consumo		77.810,05	0,00	77.810,05	5.284,05	24.526,00
04 122 7002 2 014 3 5 3 90 36 Outros Serviços de Terceiros - Pessoa Física		0,00	1.000,00	1.000,00	350,00	650,00
04 122 7002 2 014 3 5 3 90 39 Outros Serviços de Terceiros - Pessoa Jurídica		351.307,54	0,00	351.307,54	2.400,00	258.707,81
04 122 7002 2 014 3 5 3 90 40 Serviços de Tecnologia da Informação e Comunicação - P		27.940,97	0,00	27.940,97	0,00	27.940,97
04 122 7002 2 014 3 5 3 90 47 Obrigações Tributárias e Contributivas		8.121,74	0,00	8.121,74	1.969,99	6.151,75

**MUNICÍPIO UBERLÂNDIA - MG**

OUTROS (AMVAP)

Relatório Comparativo da Despesa Autorizada com a Realizada por Programa de Trabalho

EXERCÍCIO: 2019

Período : Fevereiro à Fevereiro

3/8

08/04/2019

10 AMVAP		2.325.131,01	1.000,00	2.327.131,01	48.277,17	1.027.766,82
20 SECRETARIA EXECUTIVA				1.270.368,24		2.279.752,84
TÍTULOS	AUTORIZADA E CREDITO SUPLEMENTAR	DESPESAS			REALIZADA	DIFERENÇA
		CREDITO ESPECIAL E EXTRAORDINARIO	TOTAL			
04.122.7002.2.014.3.3.3.90.92	Despesas de Exercícios Anteriores	345,54	0,00	345,54	0,00	345,54
04.122.7002.2.014.3.4	Despesas de Capital	50.000,00	0,00	50.000,00	2.900,00	47.100,00
04.122.7002.2.014.3.4.4	Equipamentos e Material Permanente	50.000,00	0,00	50.000,00	2.900,00	47.100,00
04.122.7002.2.014.3.4.4.90	Aplicações Diretas	50.000,00	0,00	50.000,00	2.900,00	47.100,00
04.122.7002.2.014.3.4.4.90.52	Equipamentos e Material Permanente	50.000,00	0,00	50.000,00	2.900,00	47.100,00
04.122.7002.2.017	MANTER SERVIÇOS DE APOIO	202.592,70	0,00	202.592,70	0,00	202.592,70
04.122.7002.2.017.3.3	Despesas Correntes	202.592,70	0,00	202.592,70	0,00	202.592,70
04.122.7002.2.017.3.3.1	Vencimentos e Vantagens Fixas - Pessoal Civil	184.746,30	0,00	184.746,30	0,00	184.746,30
04.122.7002.2.017.3.3.1.90	Aplicações Diretas	184.746,30	0,00	184.746,30	0,00	184.746,30
04.122.7002.2.017.3.3.1.90.11	Vencimentos e Vantagens Fixas - Pessoal Civil	133.390,81	0,00	133.390,81	0,00	133.390,81
04.122.7002.2.017.3.3.1.90.12	Obrigações Patronais	51.355,47	0,00	51.355,47	0,00	51.355,47
04.122.7002.2.017.3.3.3	Auxílio-alimentação	17.846,40	0,00	17.846,40	0,00	17.846,40
04.122.7002.2.017.3.3.3.90	Aplicações Diretas	17.846,40	0,00	17.846,40	0,00	17.846,40
04.122.7002.2.017.3.3.3.90.40	Auxílio-alimentação	17.846,40	0,00	17.846,40	0,00	17.846,40
04.122.7002.2.018	MANTER SERVIÇO CONTÁBIL E FINANCEIRO	196.777,48	0,00	196.777,48	0,00	196.777,48
04.122.7002.2.018.3.3	Despesas Correntes	196.777,48	0,00	196.777,48	0,00	196.777,48
04.122.7002.2.018.3.3.1	Vencimentos e Vantagens Fixas - Pessoal Civil	196.777,48	0,00	196.777,48	0,00	196.777,48
04.122.7002.2.018.3.3.1.90	Aplicações Diretas	196.777,48	0,00	196.777,48	0,00	196.777,48
04.122.7002.2.018.3.3.1.90.11	Vencimentos e Vantagens Fixas - Pessoal Civil	142.077,60	0,00	142.077,60	0,00	142.077,60
04.122.7002.2.018.3.3.1.90.13	Obrigações Patronais	54.699,88	0,00	54.699,88	0,00	54.699,88
04.122.7002.2.019	CAPACITAR OS SERVIDORES MUNICIPAIS	24.956,00	0,00	24.956,00	0,00	24.956,00
04.122.7002.2.019.3.3	Despesas Correntes	24.956,00	0,00	24.956,00	0,00	24.956,00

SIS - SISTEMA INTEGRADO DE GESTÃO E EXECUÇÃO

v.19.1.15

csp@uberlandia.mg.gov.br

08/04/2019 15:05:47

**MUNICÍPIO UBERLÂNDIA - MG**

OUTROS (AMVAP)

Relatório Comparativo da Despesa Autorizada com a Realizada por Programa de Trabalho

EXERCÍCIO: 2019

Período : Fevereiro à Fevereiro

4/8

08/04/2019

10 AMVAP		2.325.131,01	1.000,00	2.327.131,01	48.277,17	1.027.766,82
20 SECRETARIA EXECUTIVA				1.270.368,24		2.279.752,84
TÍTULOS	AUTORIZADA E CREDITO SUPLEMENTAR	DESPESAS			REALIZADA	DIFERENÇA
		CREDITO ESPECIAL E EXTRAORDINARIO	TOTAL			
04.122.7002.2.019.3.3.1	Obrigações Patronais	1.416,00	0,00	1.416,00	0,00	1.416,00
04.122.7002.2.019.3.3.1.90	Aplicações Diretas	1.416,00	0,00	1,416,00	0,00	1,416,00
04.122.7002.2.019.3.3.1.90.13	Obrigações Patronais	1,416,00	0,00	1,416,00	0,00	1,416,00
04.122.7002.2.019.3.3.3	Passagens e Despesas com Locomoção	23.580,00	0,00	23.580,00	0,00	23.580,00
04.122.7002.2.019.3.3.3.90	Aplicações Diretas	23.580,00	0,00	23.580,00	0,00	23.580,00
04.122.7002.2.019.3.3.3.90.33	Passagens e Despesas com Locomoção	1.500,00	0,00	1.500,00	0,00	1.500,00
04.122.7002.2.019.3.3.3.90.36	Outros Serviços de Terceiros - Pessoa Física	7.080,00	0,00	7.080,00	0,00	7.080,00
04.122.7002.2.019.3.3.3.90.39	Outros Serviços de Terceiros - Pessoa Jurídica	15.000,00	0,00	15.000,00	0,00	15.000,00
04.122.7002.2.021	MANTER A TROTA DA AMVAP	63.525,94	0,00	63.525,94	736,23	62.789,71
04.122.7002.2.021.3.3	Despesas Correntes	63.525,94	0,00	63.525,94	736,23	62.789,71
04.122.7002.2.021.3.3.1	Material de Consumo	63.525,94	0,00	63.525,94	736,23	62.789,71
04.122.7002.2.021.3.3.3.90	Aplicações Diretas	63.525,94	0,00	63.525,94	736,23	62.789,71
04.122.7002.2.021.3.3.3.90.39	Material de Consumo	48.494,93	0,00	48.494,93	536,23	47.958,70
04.122.7002.2.021.3.3.3.90.39	Outros Serviços de Terceiros - Pessoa Jurídica	6.600,40	0,00	6.600,40	200,00	6.400,40
04.122.7002.2.021.3.3.3.90.47	Obrigações Tributárias e Contributivas	8.430,61	0,00	8.430,61	0,00	8.430,61
04.122.7002.2.022	DIVIDIR A AMVAP AOS MUNICÍPIOS	36.883,64	0,00	36.883,64	33.683,64	3.200,00
04.122.7002.2.022.3.3	Despesas Correntes	36.883,64	0,00	36.883,64	33.683,64	3.200,00
04.122.7002.2.022.3.3.3	Outros Serviços de Terceiros - Pessoa Jurídica	36.883,64	0,00	36.883,64	33.683,64	3.200,00
04.122.7002.2.022.3.3.3.90	Aplicações Diretas	36.883,64	0,00	36.883,64	33.683,64	3.200,00
04.122.7002.2.022.3.3.3.90.39	Outros Serviços de Terceiros - Pessoa Jurídica	36.883,64	0,00	36.883,64	33.683,64	3.200,00
04.122.7002.2.025	REALIZAR PROJETO DE ESTAGIO NA AMVAP	66.070,40	0,00	66.070,40	0,00	66.070,40

SIS - SISTEMA INTEGRADO DE GESTÃO E EXECUÇÃO

v.19.1.15

csp@uberlandia.mg.gov.br

08/04/2019 15:05:47

**MUNICÍPIO UBERLÂNDIA - MG**

OUTROS (AMVAP)

Relatório Comparativo da Despesa Autorizada com a Realizada por Programa de Trabalho

EXERCÍCIO: 2019

Período : Fevereiro à Fevereiro

5/8

08/04/2019

		2.126.131,01	1.000,00	2.127.131,01	48.577,17	1.227.766,82
00 AMVAP						
20 SECRETARIA EXECUTIVA				1.276.888,74		2.276.751,64
		DESPESAS				
Títulos		Autorizada e Crédito Suplementar	Crédito Especial e Extraordinário	Total	Realizada	Diferença
04.122.7002.2.035.3.3	Despesas Correntes	66.070,40	0,00	66.070,40	0,00	66.070,40
04.122.7002.2.035.3.3.3	Contribuições	66.070,40	0,00	66.070,40	0,00	66.070,40
04.122.7002.2.035.3.3.3.50	Transferências a Instituições Privadas sem Fins Lucrativos	4.790,40	0,00	4.790,40	0,00	4.790,40
04.122.7002.2.035.3.3.3.50.41	Contribuições	4.790,40	0,00	4.790,40	0,00	4.790,40
04.122.7002.2.035.3.3.3.90	Aplicações Diretas	61.280,00	0,00	61.280,00	0,00	61.280,00
04.122.7002.2.035.3.3.3.90.36	Outros serviços de Terceiros - Pessoa Física	51.896,00	0,00	51.896,00	0,00	51.896,00
04.122.7002.2.035.3.3.3.90.49	Auxílio-Transporte	9.384,00	0,00	9.384,00	0,00	9.384,00

**MUNICÍPIO UBERLÂNDIA - MG**

OUTROS (AMVAP)

Relatório Comparativo da Despesa Autorizada com a Realizada por Programa de Trabalho

EXERCÍCIO: 2019

Período : Fevereiro à Fevereiro

6/8

08/04/2019

		2.226.151,01	1.000,00	2.227.151,01	48.127,17	306.412,41
00 AMVAP						
20 ASSESSORIA EM GESTÃO PÚBLICA E JURÍDICA				306.412,41		2.278.751,81
		DESPESAS				
Títulos		Autorizada e Crédito Suplementar	Crédito Especial e Extraordinário	Total	Realizada	Diferença
04	ADMINISTRAÇÃO	306.412,41	0,00	306.412,41	0,00	306.412,41
04.122	ADMINISTRAÇÃO GERAL	306.412,41	0,00	306.412,41	0,00	306.412,41
04.122.5003	CONSULTORIA E GESTÃO DE POLÍTICAS PÚBLICAS	306.412,41	0,00	306.412,41	0,00	306.412,41
04.122.5003.2.015	ATENDIMENTO AOS MUNICÍPIOS	4.889,31	0,00	4.889,31	0,00	4.889,31
04.122.5003.2.015.3.3	Despesas Correntes	4.889,31	0,00	4.889,31	0,00	4.889,31
04.122.5003.2.015.3.3.3	Diárias - Pessoal Civil	4.889,31	0,00	4.889,31	0,00	4.889,31
04.122.5003.2.015.3.3.3.90	Aplicações Diretas	4.889,31	0,00	4.889,31	0,00	4.889,31
04.122.5003.2.015.3.3.3.90.34	Diárias - Pessoal Civil	4.889,31	0,00	4.889,31	0,00	4.889,31
04.122.5003.2.025	DISPONIBILIZAR ASSESSORIA EM GESTÃO PÚBLICA E JURÍDICA	301.523,10	0,00	301.523,10	0,00	301.523,10
04.122.5003.2.025.3.3	Despesas Correntes	301.523,10	0,00	301.523,10	0,00	301.523,10
04.122.5003.2.025.3.3.3	Vencimentos e Vantagens Fixas - Pessoal Civil	301.523,10	0,00	301.523,10	0,00	301.523,10
04.122.5003.2.025.3.3.3.90	Aplicações Diretas	301.523,10	0,00	301.523,10	0,00	301.523,10
04.122.5003.2.025.3.3.3.90.11	Vencimentos e Vantagens Fixas - Pessoal Civil	217.706,21	0,00	217.706,21	0,00	217.706,21
04.122.5003.2.025.3.3.3.90.15	Obrigações Patronais	83.816,89	0,00	83.816,89	0,00	83.816,89

**MUNICIPIO UBERLANDIA - MG**

OUTROS (AMVAP)

Relatório Comparativo da Despesa Autorizada com a Realizada por Programa de Trabalho

EXERCÍCIO: 2019

Período : Fevereiro à Fevereiro

7/8

08/04/2019

10 AMVAP		2.326.131,01	1.000,00	2.327.131,01	48.377,17	461.424,84
40 ENGENHARIA CIVIL				462.124,99		1.276.753,84
Título		Autorizada e Crédito Suplementar	Crédito Especial e Extraordinário	Total	Realizada	Diferença
15 URBANISMO		467.124,99	0,00	467.124,99	700,15	461.424,84
15.451 INFRA-ESTRUTURA URBANA		462.124,99	0,00	462.124,99	700,15	461.424,84
15.451.5002 MELHORIA DE INFRAESTRUTURA URBANA		462.124,99	0,00	462.124,99	700,15	461.424,84
15.451.5002.2.013 ATENDIMENTO AOS MUNICIPIOS		8.090,51	0,00	8.090,51	700,15	7.390,36
15.451.5002.2.013.3.3 Despesas Correntes		8.090,51	0,00	8.090,51	700,15	7.390,36
15.451.5002.2.013.3.3.3 Diárias - Pessoal Civil		8.090,51	0,00	8.090,51	700,15	7.390,36
15.451.5002.2.013.3.3.3.90 Aplicações Diretas		8.090,51	0,00	8.090,51	700,15	7.390,36
15.451.5002.2.013.3.3.3.90.14 Diárias - Pessoal Civil		1.000,00	0,00	1.000,00	71,14	928,86
15.451.5002.2.013.3.3.3.90.39 Outros Serviços de Terceiros - Pessoa Jurídica		7.090,51	0,00	7.090,51	629,00	6.461,50
15.451.5002.2.031 DISPONIBILIZAR SERVIÇOS DE ENGENHARIA CIVIL		454.034,48	0,00	454.034,48	0,00	454.034,48
15.451.5002.2.031.3.3 Despesas Correntes		454.034,48	0,00	454.034,48	0,00	454.034,48
15.451.5002.2.031.3.3.1 Vencimentos e Vantagens Fixas - Pessoal Civil		446.895,92	0,00	446.895,92	0,00	446.895,92
15.451.5002.2.031.3.3.1.90 Aplicações Diretas		446.895,92	0,00	446.895,92	0,00	446.895,92
15.451.5002.2.031.3.3.1.90.11 Vencimentos e Vantagens Fixas - Pessoal Civil		322.668,53	0,00	322.668,53	0,00	322.668,53
15.451.5002.2.031.3.3.1.90.13 Obrigações Patronais		124.227,39	0,00	124.227,39	0,00	124.227,39
15.451.5002.2.031.3.3.2 Auxílio-alimentação		7.138,56	0,00	7.138,56	0,00	7.138,56
15.451.5002.2.031.3.3.2.90 Aplicações Diretas		7.138,56	0,00	7.138,56	0,00	7.138,56
15.451.5002.2.031.3.3.2.90.46 Auxílio-alimentação		7.138,56	0,00	7.138,56	0,00	7.138,56

**MUNICIPIO UBERLANDIA - MG**

OUTROS (AMVAP)

Relatório Comparativo da Despesa Autorizada com a Realizada por Programa de Trabalho

EXERCÍCIO: 2019

Período : Fevereiro à Fevereiro

8/8

08/04/2019

10 AMVAP		2.326.171,01	1.000,00	2.327.171,01	48.377,17	274.489,77
50 ENGENHARIA DE AGRIMENSURA				275.754,87		2.052.735,84
Título		Autorizada e Crédito Suplementar	Crédito Especial e Extraordinário	Total	Realizada	Diferença
15 URBANISMO		275.754,87	0,00	275.754,87	1.265,10	274.489,77
15.451 INFRA-ESTRUTURA URBANA		275.754,87	0,00	275.754,87	1.265,10	274.489,77
15.451.5002 MELHORIA DE INFRAESTRUTURA URBANA		275.754,87	0,00	275.754,87	1.265,10	274.489,77
15.451.5002.2.013 ATENDIMENTO AOS MUNICIPIOS		27.556,80	0,00	27.556,80	1.265,10	26.291,70
15.451.5002.2.013.3.3 Despesas Correntes		27.556,80	0,00	27.556,80	1.265,10	26.291,70
15.451.5002.2.013.3.3.3 Diárias - Pessoal Civil		27.556,80	0,00	27.556,80	1.265,10	26.291,70
15.451.5002.2.013.3.3.3.90 Aplicações Diretas		27.556,80	0,00	27.556,80	1.265,10	26.291,70
15.451.5002.2.013.3.3.3.90.14 Diárias - Pessoal Civil		25.726,08	0,00	25.726,08	1.265,10	24.460,98
15.451.5002.2.013.3.3.3.90.39 Outros Serviços de Terceiros - Pessoa Jurídica		1.830,72	0,00	1.830,72	0,00	1.830,72
15.451.5002.2.034 DISPONIBILIZAR SERVIÇOS DE ENGENHARIA DE AGRIMENSURA		248.198,07	0,00	248.198,07	0,00	248.198,07
15.451.5002.2.034.3.3 Despesas Correntes		248.198,07	0,00	248.198,07	0,00	248.198,07
15.451.5002.2.034.3.3.1 Vencimentos e Vantagens Fixas - Pessoal Civil		248.198,07	0,00	248.198,07	0,00	248.198,07
15.451.5002.2.034.3.3.1.90 Aplicações Diretas		248.198,07	0,00	248.198,07	0,00	248.198,07
15.451.5002.2.034.3.3.1.90.11 Vencimentos e Vantagens Fixas - Pessoal Civil		179.204,39	0,00	179.204,39	0,00	179.204,39
15.451.5002.2.034.3.3.1.90.13 Obrigações Patronais		68.993,68	0,00	68.993,68	0,00	68.993,68

TOTAL

2.326.171,01

1.000,00

2.327.171,01

48.377,17

2.278.793,84

Ualisson Carvalho Silva
Ualisson Carvalho Silva
Presidente do AMVAP

Vanessa Martins Pedrosa
Vanessa Martins Pedrosa
Secretaria Executiva

Laurenina Pereira de Araújo
Laurenina Pereira de Araújo
Carteira - CRC-MG 098573/0-1
CPF: 060.906.376-59
Av. Antônio Thomas F. de Rezende, 7.100
Distrito Industrial - Uberlândia - MG
Uberlândia - MG



BALANÇO PATRIMONIAL - ANEXO 14 [Analítico]

EXERCÍCIO: 2019 Saldo em Fevereiro

ATIVO		PASSIVO	
ATIVO CIRCULANTE		PASSIVO CIRCULANTE	
CASA DE EQUIPAMENTOS S.A. S.A.	315.458,57	TÍTULOS DE CRÉDITOS A PAGAR NA DEMONSTRAÇÃO	1.683.689,95
CASA DE EQUIPAMENTOS DE CADENA EM MONTAÇÃO	275.834,57	INSCRIÇÃO DE RESTOS A PAGAR NÃO FISCAL	1.864.689,23
CONTAS A PAGAR	73.451,29	INSCRIÇÃO DE RESTOS A PAGAR NÃO FISCAL	43.284,69
CONTAS A RECEBER	92,81	DEBITOS DE TERCEIROS A PAGAR	13.680,72
APLICAÇÃO FINANCEIRA - AGÊNCIA 2910-7	202.482,29	RECEBÍVEIS DE PREVIDÊNCIA	1.620,28
CONTAS A RECEBER - OUTROS	42.254,00	RECEBÍVEIS DE PREVIDÊNCIA	10,00
CONTAS A RECEBER - OUTROS	17.551,00	RECEBÍVEIS DE PREVIDÊNCIA	44,00
OUTRAS CONTRIBUIÇÕES	42.254,00	RECEBÍVEIS DE PREVIDÊNCIA	1.125,00
		RECEBÍVEIS DE PREVIDÊNCIA	1,21
		RECEBÍVEIS DE PREVIDÊNCIA	202,55
		RECEBÍVEIS DE PREVIDÊNCIA	1,25
		RECEBÍVEIS DE PREVIDÊNCIA	222,64
		RECEBÍVEIS DE PREVIDÊNCIA	122,00
		RECEBÍVEIS DE PREVIDÊNCIA	190,23
		RECEBÍVEIS DE PREVIDÊNCIA	12.184,29
		RECEBÍVEIS DE PREVIDÊNCIA	3.106,21
		RECEBÍVEIS DE PREVIDÊNCIA	188,22
		RECEBÍVEIS DE PREVIDÊNCIA	3.259,40
ATIVO NÃO CIRCULANTE			
IMOBILIZADO	375.522,29		
TERRELOS	375.522,29		
OUTRAS MÁQUINAS, APARELHOS E EQUIPAMENTOS	39.546,07		
SOLUÇÕES PARA O PROCESSAMENTO DE DADOS	21.233,47		
APARELHOS DE CIRCUIÇÃO	42.328,40		
RECURSOS EM BENS DE CAPITAL	17.744,56		
RECURSOS EM BENS DE CAPITAL	1.022,00		
RECURSOS EM BENS DE CAPITAL	2.373,00		
RECURSOS EM BENS DE CAPITAL	1.582,24		
RECURSOS EM BENS DE CAPITAL	3.293,00		
RECURSOS EM BENS DE CAPITAL	283.975,52		
RECURSOS EM BENS DE CAPITAL	55.143,24		
OUTROS BENS DE CAPITAL	226.783,25		




BALANÇO PATRIMONIAL - ANEXO 14 [Analítico]

EXERCÍCIO: 2019 Saldo em Fevereiro

ATIVO		PASSIVO	
SOMA DO ATIVO REAL	R\$ 698.020,56	SOMA DO PASSIVO REAL	R\$ 1.683.689,95
		SALDO PATRIMONIAL	
	(R\$ 993.668,99)	ATIVO REAL LÍQUIDO	R\$ 0,00
TOTAL GERAL	R\$ 1.683.689,95		R\$ 1.683.689,95


Ualisson Carvalho Silva
Presidente da AMVAP


Maria Martins Pedrosa
Secretaria Executiva


Laysandra Pereira de Araújo
Contador - CRC-MG 098573/O-1
CPF: 060.856.374-89
Av. Anísio Thomaz F. de Rezende, 1.190
Dist. Industrial - cep 36407-349
Uberlândia - MG



MUNICÍPIO UBERLÂNDIA - MG

OUTROS (AMVAP)

NOTA DE LANÇAMENTO CONTÁBIL

EXERCÍCIO: 2019

1/1

08/04/2019

Nº. 0000016 DE 01/02/2019

LANÇAMENTO: CANCELAMENTO DE PASSIVOS

CÓDIGO	DESCRIÇÃO	HISTÓRICO	IN/C	CREDITO	DEBITO
00044	90.1.520 - 7187010500000000 - INDEB-CANCELAMENTO DE PASSIVOS	CANCELAMENTO DE PASSIVOS	C	119.675,98	0,00
01.0024.0024.0024	Transferências de Convênios Não Relacionados à Educação, à Saúde nem à Assistência Social				
12881	90.1.520 - 8640100000000000 - GASTOS COM DESCONTABILIZAÇÃO DE PASSIVOS - CONSÓLID	CANCELAMENTO DE PASSIVOS	D	0,00	119.675,98
01.0024.0024.0024	Transferências de Convênios Não Relacionados à Educação, à Saúde nem à Assistência Social				
13424	90.1.520 - 8711301000000000 - COMPROMETIDA POR LIQUIDAÇÃO	CANCELAMENTO DE PASSIVOS	C	119.675,98	0,00
01.0024.0024.0024	Transferências de Convênios Não Relacionados à Educação, à Saúde nem à Assistência Social				
14082	90.1.520 - 8211010000000000 - RECURSOS DISPONÍVEIS PARA O EXERCÍCIO	CANCELAMENTO DE PASSIVOS	D	0,00	119.675,98
01.0024.0024.0024	Transferências de Convênios Não Relacionados à Educação, à Saúde nem à Assistência Social				

239.351,96 239.351,96

LAÍSSON CARVALHEIRO SILVA
ORDENADOR DE DESPESA
CPF - 081.053.656-00

MARIA MARTINS PEDROSA
LIQUIDADOR
CPF - 323.049.786-40

LAURENTINA PEREIRA DE ARAÚJO
CONTADOR
CRC - 09857908 / CPF 060.856.376-59



MUNICÍPIO UBERLÂNDIA - MG

OUTROS (AMVAP)

NOTA DE LANÇAMENTO CONTÁBIL

EXERCÍCIO: 2019

1/1

08/04/2019

Nº. 0000011 DE 28/02/2019

LANÇAMENTO: DEPRECIAÇÃO DE BENS IMÓVEIS

CÓDIGO DESCRIÇÃO

HISTÓRICO

D/C

CREDITO

DEBITO

10727 90.2.905 - 123279999-00000000 - OUTROS BENS IMÓVEIS
01 0024 0024 0024 - Transferências de Convênios Não Relacionados à Educação, à Saúde
ou à Assistência Social

DEPRECIAÇÃO MENSAL

0,00

1.524,22

11904 90.2.905 - 333110-0000000000 - DEPRECIAÇÃO DE BENS IMÓVEIS
01 0024 0024 0024 - Transferências de Convênios Não Relacionados à Educação, à Saúde
ou à Assistência Social

DEPRECIAÇÃO MENSAL

1.524,22

0,00

1.524,22 1.524,22

LALISSON CARVALHO SILVA
ORDENADOR DE DESPESA
CPF - 081.053.656-00

MARIA MARTINS PEDROSA
LICITADORA
CPF - 321.042.786-49

LAURESTINA PEREIRA DE ARAÚJO
CONTADOR
CRC - 08857908 / CPF-060.856.176-59



MUNICÍPIO UBERLÂNDIA - MG

OUTROS (AMVAP)

NOTA DE LANÇAMENTO CONTÁBIL

EXERCÍCIO: 2019

1/1

08/04/2019

Nro. 0000012 DE 28/02/2019

LANÇAMENTO: DEPRECIÇÃO DE BENS MOVEIS

CÓDIGO	DESCRIÇÃO	HISTÓRICO	D/C	CREDITO	DEBITO
00709	90.2.964 - 123110190000000000 - OUTRAS MAQUINAS, APARELHO E EQUIPAMENTOS 01 0024 0024 0024 - Transferências de Convênios Não Relacionados à Educação, à Saúde nem à Assistência Social	DEPRECIÇÃO MENSAL	C	915,95	0,00
11903	90.2.904 - 3331101000000000 - DEPRECIÇÃO DE BENS MÓVEIS 01 0024 0024 0024 - Transferências de Convênios Não Relacionados à Educação, à Saúde nem à Assistência Social	DEPRECIÇÃO MENSAL	D	0,00	915,95

915,95 915,95


UALISSON CARVALHO SILVA
ORDENADOR DE DESPESA
CPF - 081.052.656-00


MARIA MARTINS PEDROSA
LIQUIDADOR
CPF - 323.059.786-40


LAURENTHA PEREIRA DE ARAÚJO
CONTADOR
CRC - 09857908 / CPF 060.856.376-39



MUNICÍPIO UBERLÂNDIA - MG

OUTROS (AMVAP)

NOTA DE LANÇAMENTO CONTÁBIL

EXERCÍCIO: 2019

1/1

08/04/2019

Nro. 0000013 DE 28/02/2019

LANÇAMENTO: DEPRECIÇÃO DE BENS MOVEIS

CÓDIGO DESCRIÇÃO

HISTÓRICO

D/C

CREDITO

DEBITO

10647	90.2.904 - 3211050100000000 - VEICULOS EM GERAL				
	01 0024 0024 0024 - Transferências de Convênios Não Relacionados à Educação, à Saúde				
	nem à Assistência Social				
11903	90.2.904 - 3131001000000000 - DEPRECIÇÃO DE BENS MÓVEIS				
	01 0024 0024 0024 - Transferências de Convênios Não Relacionados à Educação, à Saúde				
	nem à Assistência Social				
		C	2.332,86	0,00	
		D	0,00	2.332,86	
			2.332,86	2.332,86	


DALISSON CARVALHEIRO SILVA
ORDENADOR DE DESPESA
CPF - 08.185.656-00


MARIA MARTINS PEDROSA
LICENCIADORA
CPF - 325659786-40


LAURENTINA PEREIRA DE ARAUJO
CONTADOR
CRC - 094579938 / CPF 060.856.375-98



MUNICÍPIO UBERLÂNDIA - MG

OUTROS (AMVAP)

NOTA DE LANÇAMENTO CONTÁBIL

EXERCÍCIO: 2019

1/1

08/04/2019

Nro. 0000014 DE 28/02/2019

LANÇAMENTO: DEPRECIAÇÃO DE BENS MOVEIS

CÓDIGO DESCRIÇÃO

HISTÓRICO

DEBITO

CREDITO

D/C

10638 50.2.954 - 12311033000000000000 - MODALIDADE EM GERAL

DEPRECIAÇÃO MENSAL

01 0024 0024 0024 - Transferências de Convênios Não Relacionados à Educação, à Saúde

C

0,00

538,40

nam à Assistência Social

11903 90.2.301 - 33310010100000000000 - DEPRECIAÇÃO DE BENS MÓVEIS

DEPRECIAÇÃO MENSAL

01 0024 0024 0024 - Transferências de Convênios Não Relacionados à Educação, à Saúde

D

538,40

0,00

nam à Assistência Social

538,40

538,40


VALISSION CARVALHO SILVA
ORDENADOR DE DESPESA
CPF - 681.033.636-00


MARIA MARTINS PEDROSA
LIQUIDADOR
CPF - 323.049.786-49


LAURENCINA PEREIRA DE ARAUJO
CONTADOR
CRC - 09857908 / CPF 060.856.376-99



MUNICÍPIO UBERLÂNDIA - MG

OUTROS (AMVAP)

1/1

NOTA DE LANÇAMENTO CONTÁBIL

08/04/2019

EXERCÍCIO: 2019

Nro. 0000015 DE 28/02/2019

LANÇAMENTO: DEPRECIAÇÃO DE BENS MOVEIS

CÓDIGO DESCRIÇÃO

HISTÓRICO

D/C

CREDITO

DEBITO

10653 90.2.904 - 12311020100000000 - EQUIPAMENTOS DE PROCESSAMENTO DE DADOS
01 0024 0024 0024 - Transferências de Convênios Não Refletidos em Educação, à Saúde
nem à Assistência Social
11905 90.2.904 - 23311010100000000 - DEPRECIAÇÃO DE BENS MÓVEIS
01 0024 0024 0024 - Transferências de Convênios Não Refletidos em Educação, à Saúde
nem à Assistência Social

DEPRECIAÇÃO MENSAL

C

579,46

0,00

DEPRECIAÇÃO MENSAL

D


0,00


579,46

579,46

579,46


VALISSON CARVALHO SILVA
ORDENADOR DE DESPESA
CPF - 081.033.636-00


MARIA MARTINS PEDROSA
LIQUIDADOR
CPF - 333.949.785-49


LAURENISSA PEREIRA DE ARAUJO
CONTADOR
CRC - 08857908 / CPF 060.856.376-99



Associação dos Municípios da Microrregião do Vale do Paranaíba

Reconhecida de utilidade pública Municipal pela Lei 4148, de 06/05/85 e Estadual pela Lei 9754, de 02/05/88

Av. Antônio Thomaz Ferreira Rezende, 3.180 | Distrito Industrial | 38402-349 | Uberlândia/MG

Fone/Fax: (34) 3213-2433 | www.amvapmg.org.br | amvap@amvapmg.org.br

AMVAP - PATRIMÔNIO DEPRECIADO ATÉ 28/02/2019

GRUPO	VALOR	AQUISIÇÃO / DOAÇÃO	BAIXA TOTAL	DEPRECIÇÃO	TOTAL
TERRENDOS - 10701	R\$ 55.193,25	R\$ -	R\$ -	R\$ -	R\$ 55.193,25
CÓSTRUÇÕES E BENFEITORIAS - 10727	R\$ 230.907,49	R\$ -	R\$ -	R\$ 1.524,22	R\$ 228.783,27
MÁQUINAS, EQUIP. E FERRAMENTAS - 709	R\$ 24.754,42	R\$ 2.900,00	R\$ -	R\$ 915,95	R\$ 26.738,47
VEÍCULOS - 10647	R\$ 4.015,10	R\$ -	R\$ -	R\$ 2.332,86	R\$ 1.682,24
MÓVEIS E UTENSÍLIOS - 10638	R\$ 18.283,36	R\$ -	R\$ -	R\$ 538,40	R\$ 17.744,96
EQUIPAMENTOS DE INFORMÁTICA - 10633	R\$ 42.907,86	R\$ -	R\$ -	R\$ 579,46	R\$ 42.328,40
COLEÇÕES E MATERIAIS BIBLIOGRÁFICOS	R\$ 1.052,00	R\$ -	R\$ -	R\$ -	R\$ 1.052,00
TOTAL GERAL	R\$ 376.513,48	R\$ 2.900,00	R\$ -	R\$ 5.890,89	R\$ 373.522,59

DEP. MOVEIS - 11903

DEP. IMOVEIS - 11904

UBERLÂNDIA, FEVEREIRO/2019


LAURENTINA PEREIRA DE ARAÚJO
CONTADOR CRC MG 098579/O-8



Item	Vf Índice	Valor	Item Principal	Depreciação até Último Balanço	Sld. Depreciação	Valor Depreciado		
	S	\$	Indicadores	\$	em Indicadores	\$		
	(A)	(B)	C = (B / A)	(D)	E = (C * D)	G = (C * I. Depr)	H = (D - Ind. Depr)	
Grupo: 00001 Ferramentas								
000000735	Conta:445	Unidade	Descr.: Jernico da AMVAP	Tot. Depr. (%) 0,00	Tx. Depr. (%) 0,0000	Conta Depr.: 235		
	0,8287	23193,25	6002,2093	0,00	0,0000	66602,2093	0,0000	
Total por Grupo								
		Item		Total				
		Valor Total		55.193,25		Valor Total: 52.193,25		
		Total Depreciado		0,00		Total Depreciado: 0,00		
		Total Depreciação Acumulada:				0,00		

Grupo: 00002 Construações e melhorias

000000734	Conta:450	Classe:510	Descr.: Instalação sede própria AMVAP	Tot. Depr. (%) 49,97	Tx. Depr. (%) 4,0000	Conta Depr.: 560		
	0,8287	457286,32	551787,534	226056,83	277873,5577	277914,170	1876,2913	
Total por Grupo								
		Item		Total				
		Valor Total		457.286,32		Valor Total: 457.286,32		
		Total Depreciado		1.224,22		Total Depreciado: 1.224,22		
		Total Depreciação Acumulada:				226.482,67		

Grupo: 00003 Máquinas, equip. e ferramentas

000000117	Conta:470	Classe:00440	Descr.: Ar condicionado Springer marca flex	Tot. Depr. (%) 39,22	Tx. Depr. (%) 10,0000	Conta Depr.: 565	
	0,8287	1930,00	1930,7349	1578,55	1905,3080	75,4269	16,6895
000000137	Conta:490	Classe:500	Descr.: Banho de estação extensiva	Tot. Depr. (%) 97,30	Tx. Depr. (%) 10,0000	Conta Depr.: 575	
	0,8287	629,20	517,6783	583,80	465,1340	54,5395	4,3140
000000336	Conta:490	Classe:500	Descr.: Banho de estação extensiva	Tot. Depr. (%) 90,50	Tx. Depr. (%) 10,0000	Conta Depr.: 575	
	0,8287	635,00	754,1573	559,15	614,9293	19,4540	6,2449
000000340	Conta:490	Classe:500	Descr.: Bipe para agrimensura extensiva	Tot. Depr. (%) 30,20	Tx. Depr. (%) 10,0000	Conta Depr.: 575	
	0,8287	306,00	307,1317	324,26	632,6346	74,4971	5,8928
000000342	Conta:470	Classe:00457	Descr.: Carregador BC	Tot. Depr. (%) 92,84	Tx. Depr. (%) 10,0000	Conta Depr.: 565	
	0,8287	151,00	1622,1910	1556,26	1572,8145	149,3169	15,1844
000000344	Conta:470	Classe:00461	Descr.: Estação total Topcon em 30007	Tot. Depr. (%) 90,30	Tx. Depr. (%) 10,0000	Conta Depr.: 565	
	0,8287	16303,00	15548,8907	14499,22	17489,1015	2059,5891	162,9028

Item	Vf Índice	Valor	Item Principal	Depreciação até Último Balanço	Sld. Depreciação	Valor Depreciado	
	S	\$	Indicadores	\$	em Indicadores	\$	
	(A)	(B)	C = (B / A)	(D)	E = (C * D)	G = (C * T. Depr)	H = (D - Ind. Depr)
000000150	Conta:470	Classe:500	Descr.: Prisma para agrimensura	Tot. Depr. (%) 90,30	Tx. Depr. (%) 10,0000	Conta Depr.: 565	
	0,8287	481,60	582,1575	411,76	521,0040	61,2529	4,8220
000000151	Conta:470	Classe:500	Descr.: Prisma para agrimensura est	Tot. Depr. (%) 90,30	Tx. Depr. (%) 10,0000	Conta Depr.: 565	
	0,8287	482,60	582,1575	411,76	521,0040	61,2529	4,8220
000000153	Conta:470	Classe:00460	Descr.: Receptor GPS Topcon hiper básico	Tot. Depr. (%) 90,30	Tx. Depr. (%) 10,0000	Conta Depr.: 565	
	0,8287	13597,50	16990,9735	12522,09	15111,3342	1759,5753	140,7576
000000155	Conta:470	Classe:500	Descr.: Receptor GPS Topcon hiper básico	Tot. Depr. (%) 90,30	Tx. Depr. (%) 10,0000	Conta Depr.: 565	
	0,8287	13947,50	16990,9735	12522,16	15111,3342	1759,5793	140,7575
000000157	Conta:470	Classe:500	Descr.: Tálim para agrimensura avc	Tot. Depr. (%) 90,30	Tx. Depr. (%) 10,0000	Conta Depr.: 565	
	0,8287	793,30	957,7471	713,03	860,4742	101,5271	6,0146
000000158	Conta:470	Classe:500	Descr.: Trípé para agrimensura avc	Tot. Depr. (%) 90,30	Tx. Depr. (%) 10,0000	Conta Depr.: 565	
	0,8287	797,00	961,2403	713,03	860,4242	101,5271	6,0146
000000162	Conta:490	Classe:001819	Descr.: Ar condicionado Carrier Split	Tot. Depr. (%) 78,47	Tx. Depr. (%) 10,0000	Conta Depr.: 575	
	0,8287	1200,00	1448,0512	931,67	1124,2513	323,7999	12,0671
000000164	Conta:490	Classe:001599	Descr.: Ar condicionado Carrier Split	Tot. Depr. (%) 78,47	Tx. Depr. (%) 10,0000	Conta Depr.: 575	
	0,8287	1200,00	1448,0512	931,67	1124,2513	323,7999	12,0671
000000165	Conta:490	Classe:001516	Descr.: Ar condicionado Carrier Split	Tot. Depr. (%) 78,47	Tx. Depr. (%) 10,0000	Conta Depr.: 575	
	0,8287	1200,00	1448,0512	931,67	1124,2513	323,7999	12,0671
000000166	Conta:490	Classe:001571	Descr.: Ar condicionado Carrier Split	Tot. Depr. (%) 78,47	Tx. Depr. (%) 10,0000	Conta Depr.: 575	
	0,8287	1200,00	1448,0512	931,67	1124,2513	323,7999	12,0671
000000167	Conta:490	Classe:001582	Descr.: Ar condicionado Carrier Split	Tot. Depr. (%) 78,47	Tx. Depr. (%) 10,0000	Conta Depr.: 575	
	0,8287	1200,00	1448,0512	931,67	1124,2513	323,7999	12,0671
000000168	Conta:490	Classe:001570	Descr.: Ar condicionado Carrier Split	Tot. Depr. (%) 78,47	Tx. Depr. (%) 10,0000	Conta Depr.: 575	
	0,8287	1200,00	1448,0512	931,67	1124,2513	323,7999	12,0671
000000169	Conta:490	Classe:001513	Descr.: Ar condicionado Carrier Split	Tot. Depr. (%) 78,47	Tx. Depr. (%) 10,0000	Conta Depr.: 575	
	0,8287	1200,00	1448,0512	931,67	1124,2513	323,7999	12,0671
000000170	Conta:490	Classe:001559	Descr.: Ar condicionado Carrier Split	Tot. Depr. (%) 78,47	Tx. Depr. (%) 10,0000	Conta Depr.: 575	
	0,8287	1200,00	1448,0512	931,67	1124,2513	323,7999	12,0671

Relatório da Depreciação/Amortização 28/02/2019

Índice Depreciação: 0,8287

Emissão: 10:40 08/04/2019

Página: 3

Dem.	Vlr. Índice	Valor	Dem Principal	Depreciação até Último	Sld. Depreciar	Valor Depreciado	
(A)	(B)	(C)	Indicadores	Balanco	em Indicadores	Indicadores	
			C = (D x A)	(D)	F = (C - E)	G = (C x T. Dep)	
				H = (D x Ind. Dep)			
000000631	Conta:490	1200,30	Chapa:000391	Desca. Ar condicionado Carrier Split	Tot. Dep. (%) 78,47	Tx. Dep. (%) 10,0000	Conta Dep.: 575
	0,8287	1000,00	1448,0312	931,67	1242215	322,7949	13,0671
000000632	Conta:490	1819,00	Chapa:000616	Desca. Ar condicionado Carrier Split	Tot. Dep. (%) 78,47	Tx. Dep. (%) 10,0000	Conta Dep.: 575
	0,8287	1509,00	1952,4157	1256,20	1515,8683	436,5972	16,2705
000000638	Conta:490	1200,00	Chapa:000391	Desca. Ar condicionado Carrier Split	Tot. Dep. (%) 78,47	Tx. Dep. (%) 10,0000	Conta Dep.: 575
	0,8287	1000,00	1448,0312	831,67	1124,3713	133,7369	12,0671
000000656	Conta:470	6481,55	Chapa:0001	Desca. Coletor para GPS (C) 200	Tot. Dep. (%) 90,30	Tx. Dep. (%) 10,0000	Conta Dep.: 565
	0,8287	5368,55	7825,5626	2925,26	3105,0219	824,9417	65,2437
000000679	Conta:490	22,90	Chapa:0001	Desca. Aparelho de telefone Intelbras Plano	Tot. Dep. (%) 76,31	Tx. Dep. (%) 10,0000	Conta Dep.: 575
	0,8287	18,90	29,7007	24,81	29,9646	9,7361	0,2308
000000680	Conta:490	22,90	Chapa:0001	Desca. Aparelho de telefone Intelbras Plano	Tot. Dep. (%) 76,31	Tx. Dep. (%) 10,0000	Conta Dep.: 575
	0,8287	18,90	29,7007	24,81	29,9646	9,7361	0,2308
000000681	Conta:490	22,90	Chapa:0001	Desca. Aparelho de telefone Intelbras Plano	Tot. Dep. (%) 76,31	Tx. Dep. (%) 10,0000	Conta Dep.: 575
	0,8287	18,90	29,7007	24,81	29,9646	9,7361	0,2308
000000682	Conta:490	22,90	Chapa:0001	Desca. Aparelho de telefone Intelbras Plano	Tot. Dep. (%) 76,31	Tx. Dep. (%) 10,0000	Conta Dep.: 575
	0,8287	18,90	29,7007	24,81	29,9646	9,7361	0,2308
000000683	Conta:490	22,90	Chapa:0001	Desca. Aparelho de telefone Intelbras Plano	Tot. Dep. (%) 76,31	Tx. Dep. (%) 10,0000	Conta Dep.: 575
	0,8287	18,90	29,7007	24,81	29,9646	9,7361	0,2308
000000684	Conta:490	22,90	Chapa:0001	Desca. Aparelho de telefone Intelbras Plano	Tot. Dep. (%) 76,31	Tx. Dep. (%) 10,0000	Conta Dep.: 575
	0,8287	18,90	29,7007	24,81	29,9646	9,7361	0,2308
000000685	Conta:490	22,90	Chapa:0001	Desca. Aparelho de telefone Intelbras Plano	Tot. Dep. (%) 76,31	Tx. Dep. (%) 10,0000	Conta Dep.: 575
	0,8287	18,90	29,7007	24,81	29,9646	9,7361	0,2308
000000686	Conta:490	22,90	Chapa:0001	Desca. Aparelho de telefone Intelbras Plano	Tot. Dep. (%) 76,31	Tx. Dep. (%) 10,0000	Conta Dep.: 575
	0,8287	18,90	29,7007	24,81	29,9646	9,7361	0,2308
000000687	Conta:490	22,90	Chapa:0001	Desca. Aparelho de telefone Intelbras Plano	Tot. Dep. (%) 76,31	Tx. Dep. (%) 10,0000	Conta Dep.: 575
	0,8287	18,90	29,7007	24,81	29,9646	9,7361	0,2308
000000688	Conta:490	22,90	Chapa:0001	Desca. Aparelho de telefone Intelbras Plano	Tot. Dep. (%) 76,31	Tx. Dep. (%) 10,0000	Conta Dep.: 575
	0,8287	18,90	29,7007	24,81	29,9646	9,7361	0,2308

Relatório da Depreciação/Amortização 28/02/2019

Índice Depreciação: 0,8287

Emissão: 10:40 08/04/2019

Página: 4

Dem.	Vlr. Índice	Valor	Dem Principal	Depreciação até Último	Sld. Depreciar	Valor Depreciado	
(A)	(B)	(C)	Indicadores	Balanco	em Indicadores	Indicadores	
			C = (D x A)	(D)	F = (C - E)	G = (C x T. Dep)	
				H = (D x Ind. Dep)			
000000689	Conta:490	22,90	Chapa:0001	Desca. Aparelho de telefone Intelbras Plano	Tot. Dep. (%) 76,31	Tx. Dep. (%) 10,0000	Conta Dep.: 575
	0,8287	18,90	29,7007	24,81	29,9646	9,7361	0,2308
000000690	Conta:490	22,90	Chapa:0001	Desca. Aparelho de telefone Intelbras Plano	Tot. Dep. (%) 76,31	Tx. Dep. (%) 10,0000	Conta Dep.: 575
	0,8287	18,90	29,7007	24,81	29,9646	9,7361	0,2308
000000691	Conta:490	22,90	Chapa:0001	Desca. Aparelho de telefone Intelbras Plano	Tot. Dep. (%) 76,31	Tx. Dep. (%) 10,0000	Conta Dep.: 575
	0,8287	18,90	29,7007	24,81	29,9646	9,7361	0,2308
000000692	Conta:490	22,90	Chapa:0001	Desca. Aparelho de telefone Intelbras Plano	Tot. Dep. (%) 76,31	Tx. Dep. (%) 10,0000	Conta Dep.: 575
	0,8287	18,90	29,7007	24,81	29,9646	9,7361	0,2308
000000693	Conta:490	22,90	Chapa:0001	Desca. Aparelho de telefone Intelbras Plano	Tot. Dep. (%) 76,31	Tx. Dep. (%) 10,0000	Conta Dep.: 575
	0,8287	18,90	29,7007	24,81	29,9646	9,7361	0,2308
000000694	Conta:490	22,90	Chapa:0001	Desca. Aparelho de telefone Intelbras Plano	Tot. Dep. (%) 76,31	Tx. Dep. (%) 10,0000	Conta Dep.: 575
	0,8287	18,90	29,7007	24,81	29,9646	9,7361	0,2308
000000695	Conta:490	22,90	Chapa:0001	Desca. Aparelho de telefone Intelbras Plano	Tot. Dep. (%) 76,31	Tx. Dep. (%) 10,0000	Conta Dep.: 575
	0,8287	18,90	29,7007	24,81	29,9646	9,7361	0,2308
000000696	Conta:490	22,90	Chapa:0001	Desca. Aparelho de telefone sem fio	Tot. Dep. (%) 76,31	Tx. Dep. (%) 10,0000	Conta Dep.: 575
	0,8287	18,90	119,4642	74,73	90,1728	29,2914	0,3525
000000697	Conta:490	22,90	Chapa:0001	Desca. Aparelho de telefone sem fio	Tot. Dep. (%) 76,31	Tx. Dep. (%) 10,0000	Conta Dep.: 575
	0,8287	18,90	119,4642	74,73	90,1728	29,2914	0,3525
000000719	Conta:490	22,90	Chapa:0001	Desca. Aparelho de telefone Intelbras Plano	Tot. Dep. (%) 76,31	Tx. Dep. (%) 10,0000	Conta Dep.: 575
	0,8287	18,90	29,7007	24,81	29,9646	9,7361	0,2308
000000724	Conta:490	22,90	Chapa:0001	Desca. Tronco 10 metros	Tot. Dep. (%) 81,67	Tx. Dep. (%) 10,0000	Conta Dep.: 575
	0,8287	18,90	26,2013	24,22	29,2649	6,9364	0,2017
000000727	Conta:490	1265,00	Chapa:000600	Desca. Ar condicionado Springer max flex	Tot. Dep. (%) 72,10	Tx. Dep. (%) 10,0000	Conta Dep.: 565
	0,8287	1040,00	1526,4975	901,43	1087,8263	458,6750	12,7207
000000729	Conta:490	1491,20	Chapa:000604	Desca. Carregador BC	Tot. Dep. (%) 68,73	Tx. Dep. (%) 10,0000	Conta Dep.: 565
	0,8287	1230,20	1757,9959	1054,15	1211,7331	586,2638	14,9933
000000733	Conta:470	265,00	Chapa:000602	Desca. Calculadora Científica com Rec. de	Tot. Dep. (%) 64,55	Tx. Dep. (%) 10,0000	Conta Dep.: 565
	0,8287	219,00	681,7903	347,45	425,8439	249,3410	5,6815

Item	Qt. Indica- s (A)	Valor R\$ (B)	Item/Principal Indicadores C = (B/A)	Depreciação até Último Balanço Indicadores D = (D/A)	Sal. Depreciar em Indicadores E = (C - D)	Valor Depreciado Indicadores G = (E x I. Deprec.)	H = (G x Ind. Deprec.)
000000732	Conta:470 5,4287	352,10	Chapa:000665 Descri.: Calculadora Gráfica com Rec. de	Tot. Deprec.(%) 32,05 Tx. Deprec.(%) 10,0000	157,8498	712,9610	5,0816 4,71
000000733	Conta:470 0,8287	565,00	Chapa:000666 Descri.: Calculadora Gráfica com Rec. de	Tot. Deprec.(%) 65,05 Tx. Deprec.(%) 10,0000	417,8498	241,8410	5,0816 4,71
000000734	Conta:470 0,8287	365,00	Chapa:000667 Descri.: Calculadora Gráfica com Rec. de	Tot. Deprec.(%) 65,05 Tx. Deprec.(%) 10,0000	427,8498	246,9410	5,0816 4,71
000000735	Conta:470 5,4287	620,00	Chapa:000668 Descri.: Mesa de som	Tot. Deprec.(%) 64,57 Tx. Deprec.(%) 10,0000	410,3282	270,6290	62,2486 51,67
000000736	Conta:470 0,8287	1000,00	Chapa:000669 Descri.: Mesa de som	Tot. Deprec.(%) 64,57 Tx. Deprec.(%) 10,0000	298,0976	430,1254	100,5591 81,23
000000737	Conta:490 0,8287	2000,00	Chapa:000670 Descri.: Central Pubs	Tot. Deprec.(%) 64,25 Tx. Deprec.(%) 10,0000	589,5013	338,5986	72,1288 63,92
000000739	Conta:470 5,4287	2000,00	Chapa:000672 Descri.: APARELHO COLETOR DE LIXIDOS	Tot. Deprec.(%) 53,60 Tx. Deprec.(%) 10,0000	1655,5942	1481,8500	26,1454 21,67
000000740	Conta:470 0,8287	1212,00	Chapa:000673 Descri.: PRISM, ALVO E BASTÕES	Tot. Deprec.(%) 53,36 Tx. Deprec.(%) 10,0000	766,9576	647,1607	12,1677 10,06
000000744	Conta:470 0,8287	365,00	Chapa:000689 Descri.: Medidor de distância eletrônica	Tot. Deprec.(%) 47,25 Tx. Deprec.(%) 10,0000	202,3222	234,7135	3,6503 3,03
000000745	Conta:470 5,4287	120,00	Chapa:000690 Descri.: Balanço de incêndio	Tot. Deprec.(%) 0,00 Tx. Deprec.(%) 0,0000	0,0000	0,0000	0,0000 0,00
000000746	Conta:470 0,8287	102,00	Chapa:000677 Descri.: Balanço de incêndio	Tot. Deprec.(%) 0,00 Tx. Deprec.(%) 0,0000	0,0000	0,0000	0,0000 0,00
000000747	Conta:470 0,8287	100,00	Chapa:000678 Descri.: Balanço de incêndio	Tot. Deprec.(%) 0,00 Tx. Deprec.(%) 0,0000	0,0000	0,0000	0,0000 0,00
000000748	Conta:470 5,4287	100,00	Chapa:000679 Descri.: Transm. de incêndio	Tot. Deprec.(%) 0,00 Tx. Deprec.(%) 0,0000	0,0000	0,0000	0,0000 0,00
000000749	Conta:470 5,4287	100,00	Chapa:000676 Descri.: Transm. de incêndio	Tot. Deprec.(%) 0,00 Tx. Deprec.(%) 0,0000	0,0000	0,0000	0,0000 0,00

Item	Qt. Indica- s (A)	Valor R\$ (B)	Item/Principal Indicadores C = (B/A)	Depreciação até Último Balanço Indicadores D = (D/A)	Sal. Depreciar em Indicadores E = (C - D)	Valor Depreciado Indicadores G = (E x I. Deprec.)	H = (G x Ind. Deprec.)
000000780	Conta:470 0,8287	232,71	Chapa:000717 Descri.: ASPIRADOR PÓ EASY CLEAN	Tot. Deprec.(%) 26,08 Tx. Deprec.(%) 10,0000	71,3861	710,8318	2,3502 1,95
000000788	Conta:470 5,4287	150,00	Chapa:000724 Descri.: MICROONDAS LG MS2355	Tot. Deprec.(%) 15,04 Tx. Deprec.(%) 10,0000	408,7180	408,7180	4,0127 3,23
000000790	Conta:470 0,8287	2500,00	Chapa:000725 Descri.: PROJETOR PANASONIC PJ LW312	Tot. Deprec.(%) 8,51 Tx. Deprec.(%) 10,0000	248,2795	22,1230	18,31
000000814	Conta:470 0,8287	2400,00	Chapa: Descri.: MICROFONE SEM FIO SHURE PG68	Tot. Deprec.(%) 0,21 Tx. Deprec.(%) 10,0000	0,0000	3499,6570	7,2605 6,04
Total por Grupo				Bens		Total	
				Valor Total:	112.594,80	Valor Total:	112.594,80
				Total Depreciado:	815,95	Total Depreciado:	815,95
				Total Depreciação Acumulada: 85.857,23			

Grupo: 00004 Veículos

Item	Qt. Indica- s (A)	Valor R\$ (B)	Item/Principal Indicadores C = (B/A)	Depreciação até Último Balanço Indicadores D = (D/A)	Sal. Depreciar em Indicadores E = (C - D)	Valor Depreciado Indicadores G = (E x I. Deprec.)	H = (G x Ind. Deprec.)
000000741	Conta:500 0,8287	4000,00	Chapa:000674 Descri.: FALIO ATTRACTIVE 1.4	Tot. Deprec.(%) 100,00 Tx. Deprec.(%) 20,0000	4802,8934	725,4620	725,4620 601,14
000000742	Conta:500 5,4287	4900,00	Chapa:000681 Descri.: FIAI/SRADA WORKING	Tot. Deprec.(%) 98,15 Tx. Deprec.(%) 20,0000	5704,1498	1466,9152	983,4681 815,00
000000743	Conta:500 0,8287	5500,00	Chapa:000689 Descri.: FUSOS 1.6 L PREMIUM AT	Tot. Deprec.(%) 98,22 Tx. Deprec.(%) 20,0000	6082,9690	2286,0427	1106,1202 916,67
Total por Grupo				Bens		Total	
				Valor Total:	144.300,00	Valor Total:	144.300,00
				Total Depreciado:	2.712,86	Total Depreciado:	2.712,86
				Total Depreciação Acumulada: 162.557,23			

Grupo: 00008 Móveis e utensílios

Item	Qt. Indica- s (A)	Valor R\$ (B)	Item/Principal Indicadores C = (B/A)	Depreciação até Último Balanço Indicadores D = (D/A)	Sal. Depreciar em Indicadores E = (C - D)	Valor Depreciado Indicadores G = (E x I. Deprec.)	H = (G x Ind. Deprec.)
000000803	Conta:490 0,8287	50,00	Chapa:000107 Descri.: Faltoso de madeira tabaco	Tot. Deprec.(%) 81,67 Tx. Deprec.(%) 10,0000	48,7716	11,3829	0,5028 0,42
000000805	Conta:490 0,8287	687,88	Chapa:000620 Descri.: Languetas 3 Lugares mix Marelli	Tot. Deprec.(%) 77,25 Tx. Deprec.(%) 0,0000	654,7169	185,7341	6,9177 5,73

[Handwritten signatures]

ASSOC. MUNIC. DA MICRO. DO VALE PARANAIBA (00001)

Índice Depreciação: 0,8267

Relatório de Depreciação/Amortização 28/03/2019

Bem	Mt. Índice	Valor	Bem Principal	Depreciação até	Último Balanço	Sal. Depreciar	Valor Depreciado	
	(\$)	(\$)	Indicadores	(\$)	Indicadores	em Indicadores	Indicadores	
	(A)	(B)	C = (B / A)	(D)	E = (D * A)	F = (C - E)	G = (F x T. Dep)	H = (G x Ind. Dep)
000000504	Contá-490 0,8267	687,88	Chapa:002613	Desar: Targomas 3 lugares naí Marell	694,2169	71,25	195,7545	6,4173
000000505	Contá-490 0,8267	185,95	Chapa:006621	Desar: Cadeira Fixa em Polipropileno Link	171,4692	71,25	52,9184	1,8699
000000506	Contá-490 0,8267	185,95	Chapa:006622	Desar: Cadeira Fixa em Polipropileno Link	171,4692	71,25	52,9184	1,8699
000000507	Contá-490 0,8267	185,95	Chapa:006623	Desar: Cadeira Fixa em Polipropileno Link	171,4692	71,25	52,9184	1,8699
000000508	Contá-490 0,8267	185,95	Chapa:006624	Desar: Cadeira Fixa em Polipropileno Link	171,4692	71,25	52,9184	1,8699
000000509	Contá-490 0,8267	185,95	Chapa:006625	Desar: Cadeira Fixa em Polipropileno Link	171,4692	71,25	52,9184	1,8699
000000510	Contá-490 0,8267	185,95	Chapa:006626	Desar: Cadeira Fixa em Polipropileno Link	171,4692	71,25	52,9184	1,8699
000000511	Contá-490 0,8267	185,95	Chapa:006627	Desar: Cadeira Fixa em Polipropileno Link	171,4692	71,25	52,9184	1,8699
000000512	Contá-490 0,8267	185,95	Chapa:006628	Desar: Cadeira Fixa em Polipropileno Link	171,4692	71,25	52,9184	1,8699
000000513	Contá-490 0,8267	185,95	Chapa:006629	Desar: Cadeira Fixa em Polipropileno Link	171,4692	71,25	52,9184	1,8699
000000514	Contá-490 0,8267	185,95	Chapa:006630	Desar: Cadeira Fixa em Polipropileno Link	171,4692	71,25	52,9184	1,8699
000000515	Contá-490 0,8267	185,95	Chapa:006631	Desar: Cadeira Fixa em Polipropileno Link	171,4692	71,25	52,9184	1,8699
000000516	Contá-490 0,8267	185,95	Chapa:006632	Desar: Cadeira Fixa em Polipropileno Link	171,4692	71,25	52,9184	1,8699
000000517	Contá-490 0,8267	185,95	Chapa:006633	Desar: Cadeira Fixa em Polipropileno Link	171,4692	71,25	52,9184	1,8699

ASSOC. MUNIC. DA MICRO. DO VALE PARANAIBA (00001)

Índice Depreciação: 0,8267

Relatório de Depreciação/Amortização 28/03/2019

Bem	Mt. Índice	Valor	Bem Principal	Depreciação até	Último Balanço	Sal. Depreciar	Valor Depreciado	
	(\$)	(\$)	Indicadores	(\$)	Indicadores	em Indicadores	Indicadores	
	(A)	(B)	C = (B / A)	(D)	E = (D * A)	F = (C - E)	G = (F x T. Dep)	H = (G x Ind. Dep)
000000518	Contá-490 0,8267	185,95	Chapa:006634	Desar: Cadeira Fixa em Polipropileno Link	171,4692	71,25	52,9184	1,8699
000000519	Contá-490 0,8267	185,95	Chapa:006635	Desar: Cadeira Fixa em Polipropileno Link	171,4692	71,25	52,9184	1,8699
000000520	Contá-490 0,8267	185,95	Chapa:006636	Desar: Cadeira Fixa em Polipropileno Link	171,4692	71,25	52,9184	1,8699
000000521	Contá-490 0,8267	786,42	Chapa:010527	Desar: Armário de madeira Alto Marell	719,6424	71,25	322,2967	1,8478
000000522	Contá-490 0,8267	1157,12	Chapa:020528	Desar: Armário de madeira Alto Marell	1067,0128	71,25	358,2347	11,6259
000000523	Contá-490 0,8267	1157,12	Chapa:006637	Desar: Armário de madeira Alto Marell	1067,0128	71,25	329,2947	11,6259
000000524	Contá-490 0,8267	675,76	Chapa:006638	Desar: Armário de madeira Alto Marell	575,1886	71,25	177,5084	6,2725
000000525	Contá-490 0,8267	675,76	Chapa:006639	Desar: Armário de madeira Alto Marell	575,1886	71,25	177,5084	6,2725
000000526	Contá-490 0,8267	623,76	Chapa:020640	Desar: Armário de madeira Alto Marell	515,1886	71,25	177,5084	6,2725
000000527	Contá-490 0,8267	1092,46	Chapa:020617	Desar: Armário de madeira Alto Marell	923,5489	71,25	384,2155	16,0605
000000528	Contá-490 0,8267	687,52	Chapa:006614	Desar: Armário de madeira Alto Marell	602,2905	71,25	184,5184	6,8734
000000529	Contá-490 0,8267	657,09	Chapa:006612	Desar: Armário de madeira Alto Marell	515,1886	71,25	177,5084	6,2725
000000530	Contá-490 0,8267	623,76	Chapa:006615	Desar: Armário de madeira Alto Marell	515,1886	71,25	177,5084	6,2725
000000531	Contá-490 0,8267	623,76	Chapa:020632	Desar: Armário de madeira Alto Marell	515,1886	71,25	177,5084	6,2725

Item	Vlr. Índice	Valor \$	Item Principal	Depreciação até Último Balanço	Sld. Depreciação	Valor Depreciado
	(A)	(B)	Indicadores C = (B / A)	\$ (D) E = (D / A)	(F = (C x E))	G = (C x T. Deprec) H = (G x Ind. Deprec)
000000532	Conta:400 0,8287	623,76	Chapa:000544 Descri: Armário de madeira Alto Marell	752,6970 476,66	475,1866	6,2725 5,20
000000533	Conta:400 0,8287	623,76	Chapa:000545 Descri: Armário de madeira Alto Marell	752,6970 476,66	475,1866	6,2725 5,20
000000534	Conta:400 0,8287	623,76	Chapa:000550 Descri: Armário de madeira Alto Marell	752,6970 476,66	475,1866	6,2725 5,20
000000535	Conta:400 0,8287	623,76	Chapa:000564 Descri: Armário de madeira Alto Marell	752,6970 476,66	475,1866	6,2725 5,20
000000536	Conta:400 0,8287	623,76	Chapa:000550 Descri: Armário de madeira Alto Marell	752,6970 476,66	475,1866	6,2725 5,20
000000537	Conta:400 0,8287	623,76	Chapa:000557 Descri: Armário de madeira Alto Marell	752,6970 476,66	475,1866	6,2725 5,20
000000538	Conta:400 0,8287	623,76	Chapa:000549 Descri: Armário de madeira Baixo Marell	572,1226 400,70	441,3483	5,7677 4,57
000000539	Conta:400 0,8287	183,14	Chapa:000521 Descri: Cadeira Fixa Estofada Marell	220,9967 139,95	168,8750	1,8416 1,53
000000540	Conta:400 0,8287	183,14	Chapa:000525 Descri: Cadeira Fixa Estofada Marell	220,9967 139,95	168,8750	1,8416 1,53
000000541	Conta:400 0,8287	183,14	Chapa:000529 Descri: Cadeira Fixa Estofada Marell	220,9967 139,95	168,8750	1,8416 1,53
000000542	Conta:400 0,8287	183,14	Chapa:000531 Descri: Cadeira Fixa Estofada Marell	220,9967 139,95	168,8750	1,8416 1,53
000000543	Conta:400 0,8287	183,14	Chapa:000532 Descri: Cadeira Fixa Estofada Marell	220,9967 139,95	168,8750	1,8416 1,53
000000544	Conta:400 0,8287	183,14	Chapa:000533 Descri: Cadeira Fixa Estofada Marell	220,9967 139,95	168,8750	1,8416 1,53
000000545	Conta:400 0,8287	183,14	Chapa:000534 Descri: Cadeira Fixa Estofada Marell	220,9967 139,95	168,8750	1,8416 1,53

Item	Vlr. Índice	Valor \$	Item Principal	Depreciação até Último Balanço	Sld. Depreciação	Valor Depreciado
	(A)	(B)	Indicadores C = (B / A)	\$ (D) E = (D / A)	(F = (C x E))	G = (C x T. Deprec) H = (G x Ind. Deprec)
000000546	Conta:400 0,8287	183,14	Chapa:000574 Descri: Cadeira Fixa Estofada Marell	220,9967 139,95	168,8750	1,8416 1,53
000000547	Conta:400 0,8287	183,14	Chapa:000574 Descri: Cadeira Fixa Estofada Marell	220,9967 139,95	168,8750	1,8416 1,53
000000548	Conta:400 0,8287	183,14	Chapa:000579 Descri: Cadeira Fixa Estofada Marell	220,9967 139,95	168,8750	1,8416 1,53
000000549	Conta:400 0,8287	183,14	Chapa:000593 Descri: Cadeira Fixa Estofada Marell	220,9967 139,95	168,8750	1,8416 1,53
000000550	Conta:400 0,8287	183,14	Chapa:000296 Descri: Cadeira Fixa Estofada Marell	220,9967 139,95	168,8750	1,8416 1,53
000000551	Conta:400 0,8287	183,14	Chapa:000541 Descri: Cadeira Fixa Estofada Marell	220,9967 139,95	168,8750	1,8416 1,53
000000552	Conta:400 0,8287	183,14	Chapa:000546 Descri: Cadeira Fixa Estofada Marell	220,9967 139,95	168,8750	1,8416 1,53
000000553	Conta:400 0,8287	183,14	Chapa:000547 Descri: Cadeira Fixa Estofada Marell	220,9967 139,95	168,8750	1,8416 1,53
000000554	Conta:400 0,8287	183,14	Chapa:000562 Descri: Cadeira Fixa Estofada Marell	220,9967 139,95	168,8750	1,8416 1,53
000000555	Conta:400 0,8287	183,14	Chapa:000581 Descri: Cadeira Fixa Estofada Marell	220,9967 139,95	168,8750	1,8416 1,53
000000556	Conta:400 0,8287	183,14	Chapa:000564 Descri: Cadeira Fixa Estofada Marell	220,9967 139,95	168,8750	1,8416 1,53
000000557	Conta:400 0,8287	183,14	Chapa:000598 Descri: Cadeira Fixa Estofada Marell	220,9967 139,95	168,8750	1,8416 1,53
000000558	Conta:400 0,8287	183,14	Chapa:000589 Descri: Cadeira Fixa Estofada Marell	220,9967 139,95	168,8750	1,8416 1,53
000000559	Conta:400 0,8287	183,14	Chapa:000532 Descri: Cadeira Fixa Estofada Marell	220,9967 139,95	168,8750	1,8416 1,53

Relatório de Depreciação/Amortização 25/02/2019

Índice Depreciação: 0,8287

Exercício: 1040 08/04/2019

Página: 11

Bem	Vlr. Índice	Valor	Bem Principal	Depreciação até Último Balanço	Sal. Depreciar	Valor Depreciado	
	\$	\$	Intendidos	\$	em Intendidos	\$	
(A)	(B)	(C)	C = (B / A)	(D)	E = (D * A)	G = (C x I. Dep)	H = (G x Ind. Dep)
000000548	Conta:400 0,8287	182,14	Conta:000548 Descri.: Cadeira Fixa (profunda) Marelli	129,95	158,8750	32,1217	Conta Deprec.: 575 1,8418 1,23
000000550	Conta:400 0,8287	342,47	Conta:000502 Descri.: Cadeira Fixa com braços Marelli	281,70	315,7965	97,4651	Conta Deprec.: 575 3,4438 2,85
000000552	Conta:400 0,8287	342,47	Conta:000502 Descri.: Cadeira Fixa com braços Marelli	281,70	315,7965	97,4651	Conta Deprec.: 575 3,4438 2,85
000000553	Conta:400 0,8287	342,47	Conta:000502 Descri.: Cadeira Fixa com braços Marelli	281,70	315,7965	97,4651	Conta Deprec.: 575 3,4438 2,85
000000554	Conta:400 0,8287	342,47	Conta:000502 Descri.: Cadeira Fixa com braços Marelli	281,70	315,7965	97,4651	Conta Deprec.: 575 3,4438 2,85
000000555	Conta:400 0,8287	342,47	Conta:000502 Descri.: Cadeira Fixa com braços Marelli	281,70	315,7965	97,4651	Conta Deprec.: 575 3,4438 2,85
000000556	Conta:400 0,8287	342,47	Conta:000502 Descri.: Cadeira Fixa com braços Marelli	281,70	315,7965	97,4651	Conta Deprec.: 575 3,4438 2,85
000000557	Conta:400 0,8287	342,47	Conta:000542 Descri.: Cadeira Fixa com braços Marelli	281,70	315,7965	97,4651	Conta Deprec.: 575 3,4438 2,85
000000558	Conta:400 0,8287	342,47	Conta:000543 Descri.: Cadeira Fixa com braços Marelli	281,70	315,7965	97,4651	Conta Deprec.: 575 3,4438 2,85
000000560	Conta:400 0,8287	405,55	Conta:000523 Descri.: Cadeira Giratória sem braços Marelli	312,44	377,0256	116,2496	Conta Deprec.: 575 4,1115 3,41
000000570	Conta:400 0,8287	405,55	Conta:000547 Descri.: Cadeira Giratória sem braços Marelli	312,44	377,0256	116,2496	Conta Deprec.: 575 4,1115 3,41
000000571	Conta:400 0,8287	405,55	Conta:000523 Descri.: Cadeira Giratória sem braços Marelli	312,44	377,0256	116,2496	Conta Deprec.: 575 4,1115 3,41
000000572	Conta:400 0,8287	405,55	Conta:000547 Descri.: Cadeira Giratória sem braços Marelli	312,44	377,0256	116,2496	Conta Deprec.: 575 4,1115 3,41
000000573	Conta:400 0,8287	405,55	Conta:000546 Descri.: Cadeira Giratória sem braços Marelli	312,44	377,0256	116,2496	Conta Deprec.: 575 4,1115 3,41

Relatório de Depreciação/Amortização 28/02/2019

Índice Depreciação: 0,8287

Exercício: 1040 08/04/2019

Página: 12

Bem	Vlr. Índice	Valor	Bem Principal	Depreciação até Último Balanço	Sal. Depreciar	Valor Depreciado	
	\$	\$	Intendidos	\$	em Intendidos	\$	
(A)	(B)	(C)	C = (B / A)	(D)	E = (D * A)	G = (C x I. Dep)	H = (G x Ind. Dep)
000000574	Conta:400 0,8287	408,86	Conta:000576 Descri.: Cadeira Giratória sem braços Marelli	312,44	377,0256	116,2496	Conta Deprec.: 575 4,1115 3,41
000000575	Conta:400 0,8287	408,86	Conta:000577 Descri.: Cadeira Giratória sem braços Marelli	312,44	377,0256	116,2496	Conta Deprec.: 575 4,1115 3,41
000000576	Conta:400 0,8287	408,86	Conta:000595 Descri.: Cadeira Giratória sem braços Marelli	312,44	377,0256	116,2496	Conta Deprec.: 575 4,1115 3,41
000000577	Conta:400 0,8287	408,86	Conta:000596 Descri.: Cadeira Giratória sem braços Marelli	312,44	377,0256	116,2496	Conta Deprec.: 575 4,1115 3,41
000000578	Conta:400 0,8287	408,86	Conta:000547 Descri.: Cadeira Giratória sem braços Marelli	312,44	377,0256	116,2496	Conta Deprec.: 575 4,1115 3,41
000000579	Conta:400 0,8287	408,86	Conta:000548 Descri.: Cadeira Giratória sem braços Marelli	312,44	377,0256	116,2496	Conta Deprec.: 575 4,1115 3,41
000000580	Conta:400 0,8287	408,86	Conta:000565 Descri.: Cadeira Giratória sem braços Marelli	312,44	377,0256	116,2496	Conta Deprec.: 575 4,1115 3,41
000000581	Conta:400 0,8287	408,86	Conta:000566 Descri.: Cadeira Giratória sem braços Marelli	312,44	377,0256	116,2496	Conta Deprec.: 575 4,1115 3,41
000000582	Conta:400 0,8287	408,86	Conta:000567 Descri.: Cadeira Giratória sem braços Marelli	312,44	377,0256	116,2496	Conta Deprec.: 575 4,1115 3,41
000000583	Conta:400 0,8287	408,86	Conta:000596 Descri.: Cadeira Giratória sem braços Marelli	312,44	377,0256	116,2496	Conta Deprec.: 575 4,1115 3,41
000000584	Conta:400 0,8287	408,86	Conta:000547 Descri.: Cadeira Giratória sem braços Marelli	312,44	377,0256	116,2496	Conta Deprec.: 575 4,1115 3,41
000000585	Conta:400 0,8287	408,86	Conta:000531 Descri.: Cadeira Giratória sem braços Marelli	312,44	377,0256	116,2496	Conta Deprec.: 575 4,1115 3,41
000000586	Conta:400 0,8287	408,86	Conta:000523 Descri.: Cadeira Giratória sem braços Marelli	312,44	377,0256	116,2496	Conta Deprec.: 575 4,1115 3,41
000000587	Conta:400 0,8287	671,1478	Conta:000544 Descri.: Cadeira Giratória distor com braços	424,01	512,8683	158,2753	Conta Deprec.: 575 5,9529 4,67

Item	Qt. Índice	Valor \$ (A)	Valor \$ (B)	Item Principal Indetadores C=(D/A)	Depreciação até Último Balanço Indetadores E=(D/A)	Sal. Depreciar em Indetadores F=(C-E)	SM. Depreciar em Indetadores F=(C-E)	Valor Depreciado Indetadores G=(C x T. Depr)	Valor Depreciado \$ H=(G x Ind. Depr)
000000588	Conta:400 0,8287	1241,45		Chapa:000628 Descr.: Cadeira Giratória presidente com	1177,00	1421,4295	Tot. Depr.(%) 77,25 Tx. Depr.(%) 10,0000	Conta Depr.: 575	
000000589	Conta:400 0,8287	326,82		Chapa:000602 Descr.: Mesa para escritório península	708,24	851,6467	Tot. Depr.(%) 77,25 Tx. Depr.(%) 10,0000	Conta Depr.: 575	12,85
000000590	Conta:400 0,8287	1087,89		Chapa:000641 Descr.: Mesa para escritório península	411,31	1005,1716	Tot. Depr.(%) 77,25 Tx. Depr.(%) 10,0000	Conta Depr.: 575	7,23
000000591	Conta:400 0,8287	907,17		Chapa:000520 Descr.: Mesa para escritório em L. Marell	689,40	821,9115	Tot. Depr.(%) 77,25 Tx. Depr.(%) 10,0000	Conta Depr.: 575	9,07
000000592	Conta:400 0,8287	502,17		Chapa:000624 Descr.: Mesa para escritório em L. Marell	689,40	821,9115	Tot. Depr.(%) 77,25 Tx. Depr.(%) 10,0000	Conta Depr.: 575	7,82
000000594	Conta:400 0,8287	922,17		Chapa:000536 Descr.: Mesa para escritório em L. Marell	689,40	821,9115	Tot. Depr.(%) 77,25 Tx. Depr.(%) 10,0000	Conta Depr.: 575	7,82
000000595	Conta:400 0,8287	902,17		Chapa:000511 Descr.: Mesa para escritório em L. Marell	689,40	821,9115	Tot. Depr.(%) 77,25 Tx. Depr.(%) 10,0000	Conta Depr.: 575	7,82
000000596	Conta:400 0,8287	502,17		Chapa:000624 Descr.: Mesa para escritório em L. Marell	689,40	821,9115	Tot. Depr.(%) 77,25 Tx. Depr.(%) 10,0000	Conta Depr.: 575	7,82
000000597	Conta:400 0,8287	902,17		Chapa:000524 Descr.: Mesa para escritório em L. Marell	689,40	821,9115	Tot. Depr.(%) 77,25 Tx. Depr.(%) 10,0000	Conta Depr.: 575	7,82
000000598	Conta:400 0,8287	902,17		Chapa:000575 Descr.: Mesa para escritório em L. Marell	689,40	821,9115	Tot. Depr.(%) 77,25 Tx. Depr.(%) 10,0000	Conta Depr.: 575	7,82
000000599	Conta:400 0,8287	902,17		Chapa:000652 Descr.: Mesa para escritório em L. Marell	689,40	821,9115	Tot. Depr.(%) 77,25 Tx. Depr.(%) 10,0000	Conta Depr.: 575	7,82
000000600	Conta:400 0,8287	902,17		Chapa:000592 Descr.: Mesa para escritório em L. Marell	689,40	821,9115	Tot. Depr.(%) 77,25 Tx. Depr.(%) 10,0000	Conta Depr.: 575	7,82
000000601	Conta:400 0,8287	902,17		Chapa:000594 Descr.: Mesa para escritório em L. Marell	689,40	821,9115	Tot. Depr.(%) 77,25 Tx. Depr.(%) 10,0000	Conta Depr.: 575	7,82
000000602	Conta:400 0,8287	902,17		Chapa:000549 Descr.: Mesa para escritório em L. Marell	689,40	821,9115	Tot. Depr.(%) 77,25 Tx. Depr.(%) 10,0000	Conta Depr.: 575	7,82

Item	Qt. Índice	Valor \$ (A)	Valor \$ (B)	Item Principal Indetadores L=(D/A)	Depreciação até Último Balanço Indetadores O=(D/A)	Sal. Depreciar em Indetadores P=(C-E)	SM. Depreciar em Indetadores P=(C-E)	Valor Depreciado Indetadores Q=(C x T. Depr)	Valor Depreciado \$ R=(Q x Ind. Depr)
000000603	Conta:400 0,8287	902,17		Chapa:000559 Descr.: Mesa para escritório em L. Marell	689,40	821,9115	Tot. Depr.(%) 77,25 Tx. Depr.(%) 10,0000	Conta Depr.: 575	7,82
000000604	Conta:400 0,8287	902,17		Chapa:000560 Descr.: Mesa para escritório em L. Marell	689,40	821,9115	Tot. Depr.(%) 77,25 Tx. Depr.(%) 10,0000	Conta Depr.: 575	7,82
000000605	Conta:400 0,8287	902,17		Chapa:000551 Descr.: Mesa para escritório em L. Marell	689,40	821,9115	Tot. Depr.(%) 77,25 Tx. Depr.(%) 10,0000	Conta Depr.: 575	7,82
000000606	Conta:400 0,8287	902,17		Chapa:000594 Descr.: Mesa para escritório em L. Marell	689,40	821,9115	Tot. Depr.(%) 77,25 Tx. Depr.(%) 10,0000	Conta Depr.: 575	7,82
000000607	Conta:400 0,8287	902,17		Chapa:000585 Descr.: Mesa para escritório em L. Marell	689,40	821,9115	Tot. Depr.(%) 77,25 Tx. Depr.(%) 10,0000	Conta Depr.: 575	7,82
000000608	Conta:400 0,8287	902,17		Chapa:000550 Descr.: Mesa para escritório em L. Marell	689,40	821,9115	Tot. Depr.(%) 77,25 Tx. Depr.(%) 10,0000	Conta Depr.: 575	7,82
000000609	Conta:400 0,8287	902,17		Chapa:000594 Descr.: Mesa para escritório em L. Marell	689,40	821,9115	Tot. Depr.(%) 77,25 Tx. Depr.(%) 10,0000	Conta Depr.: 575	7,82
000000610	Conta:400 0,8287	302,49		Chapa:000522 Descr.: Mesa para escritório sala Marell	233,45	281,7024	Tot. Depr.(%) 77,25 Tx. Depr.(%) 10,0000	Conta Depr.: 575	2,85
000000611	Conta:400 0,8287	705,44		Chapa:000526 Descr.: Mesa para escritório sala Marell	233,45	281,7024	Tot. Depr.(%) 77,25 Tx. Depr.(%) 10,0000	Conta Depr.: 575	2,85
000000612	Conta:400 0,8287	705,44		Chapa:000556 Descr.: Mesa para escritório sala Marell	233,45	281,7024	Tot. Depr.(%) 77,25 Tx. Depr.(%) 10,0000	Conta Depr.: 575	2,85
000000613	Conta:400 0,8287	487,12		Chapa:000527 Descr.: Mesa redonda reunião Marell	368,43	444,5889	Tot. Depr.(%) 77,25 Tx. Depr.(%) 10,0000	Conta Depr.: 575	4,02
000000614	Conta:400 0,8287	451,45		Chapa:000551 Descr.: Mesa redonda reunião Marell	344,60	415,8029	Tot. Depr.(%) 77,25 Tx. Depr.(%) 10,0000	Conta Depr.: 575	3,76
000000615	Conta:400 0,8287	451,45		Chapa:000541 Descr.: Mesa redonda reunião Marell	344,60	415,8029	Tot. Depr.(%) 77,25 Tx. Depr.(%) 10,0000	Conta Depr.: 575	3,76
000000616	Conta:400 0,8287	487,12		Chapa:000501 Descr.: Mesa redonda reunião Marell	368,43	444,5889	Tot. Depr.(%) 77,25 Tx. Depr.(%) 10,0000	Conta Depr.: 575	4,02

Item	Vlr. Índice	Valor	Item Principal	Depreciação até Último Balanço	Sal. Depreciar	Valor Depreciado		
	\$	\$	Indicadores	\$	em Indicadores	\$		
(A)	(B)	(C)	C = (B / A)	(D)	F = (C - B)	G = (C x T. Depr)	H = (D x Ind. Depr)	
000000617	Conta:390 0,4287	456,95	Clapa:000657 Descri: Mesa redonda reunião Marell	Tot. Depr.(%) 77,25 415,8329	Tx. Depr.(%) 10,0000 128,2327	Conta Depr.: 575 4,5247		3,76
000000618	Conta:390 0,8287	452,32	Clapa:000658 Descri: Mesa redonda reunião Marell	Tot. Depr.(%) 77,25 415,8329	Tx. Depr.(%) 10,0000 128,2327	Conta Depr.: 575 4,5247		3,76
000000619	Conta:400 0,8287	451,95	Clapa:000659 Descri: Mesa redonda reunião Marell	Tot. Depr.(%) 77,25 415,8329	Tx. Depr.(%) 10,0000 128,2327	Conta Depr.: 575 4,5247		3,76
000000620	Conta:450 0,8287	450,95	Clapa:000660 Descri: Mesa redonda reunião Marell	Tot. Depr.(%) 77,25 415,8329	Tx. Depr.(%) 10,0000 128,2327	Conta Depr.: 575 4,5247		3,76
000000736	Conta:490 0,5287	766,00	Clapa:000671 Descri: Purificador de Água	Tot. Depr.(%) 61,17 586,7024	Tx. Depr.(%) 10,0000 154,5209	Conta Depr.: 575 7,8426		6,50
000000751	Conta:490 0,8287	1571,11	Clapa:000685 Descri: Mesa para escritório em L Marell	Tot. Depr.(%) 44,01 826,0491	Tx. Depr.(%) 10,0000 1079,4441	Conta Depr.: 575 15,8291		13,12
000000752	Conta:490 0,8287	247,44	Clapa:000687 Descri: Cadeira tipo estofada Marell	Tot. Depr.(%) 44,01 151,3055	Tx. Depr.(%) 10,0000 197,6546	Conta Depr.: 575 2,8555		2,40
000000753	Conta:490 0,8287	644,60	Clapa:000688 Descri: Cadeira Giratória Marell	Tot. Depr.(%) 44,01 255,4095	Tx. Depr.(%) 10,0000 442,1053	Conta Depr.: 575 6,4820		5,37
000000760	Conta:490 0,8287	225,00	Clapa:000695 Descri: Estante de Aço 40cm Anapá	Tot. Depr.(%) 38,75 102,9480	Tx. Depr.(%) 10,0000 168,5616	Conta Depr.: 575 2,2626		1,88
000000761	Conta:490 0,8287	225,00	Clapa:000697 Descri: Estante de Aço 30cm Anapá	Tot. Depr.(%) 38,75 102,9480	Tx. Depr.(%) 10,0000 168,5616	Conta Depr.: 575 2,2626		1,88
000000762	Conta:490 0,8287	225,00	Clapa:000698 Descri: Estante de Aço 40cm Anapá	Tot. Depr.(%) 38,75 102,9480	Tx. Depr.(%) 10,0000 168,5616	Conta Depr.: 575 2,2626		1,88
000000763	Conta:490 0,8287	225,00	Clapa:000699 Descri: Estante de Aço 40cm Anapá	Tot. Depr.(%) 38,75 102,9480	Tx. Depr.(%) 10,0000 168,5616	Conta Depr.: 575 2,2626		1,88
000000764	Conta:490 0,8287	225,00	Clapa:000700 Descri: Estante de Aço 40cm Anapá	Tot. Depr.(%) 38,75 102,9480	Tx. Depr.(%) 10,0000 168,5616	Conta Depr.: 575 2,2626		1,88
000000765	Conta:490 0,8287	225,00	Clapa:000701 Descri: Estante de Aço 40cm Anapá	Tot. Depr.(%) 38,75 102,9480	Tx. Depr.(%) 10,0000 168,5616	Conta Depr.: 575 2,2626		1,88

Item	Vlr. Índice	Valor	Item Principal	Depreciação até Último Balanço	Sal. Depreciar	Valor Depreciado		
	\$	\$	Indicadores	\$	em Indicadores	\$		
(A)	(B)	(C)	C = (B / A)	(D)	F = (C - B)	G = (C x T. Depr)	H = (D x Ind. Depr)	
000000766	Conta:490 0,8287	225,00	Clapa:000702 Descri: Estante de Aço 40cm Anapá	Tot. Depr.(%) 38,75 102,9480	Tx. Depr.(%) 10,0000 168,5616	Conta Depr.: 575 2,2626		1,88
000000767	Conta:490 0,8287	225,00	Clapa:000703 Descri: Estante de Aço 40cm Anapá	Tot. Depr.(%) 38,75 102,9480	Tx. Depr.(%) 10,0000 168,5616	Conta Depr.: 575 2,2626		1,88
000000768	Conta:390 0,4287	225,00	Clapa:000704 Descri: Estante de Aço 40cm Anapá	Tot. Depr.(%) 38,75 102,9480	Tx. Depr.(%) 10,0000 168,5616	Conta Depr.: 575 2,2626		1,88
000000769	Conta:490 0,8287	225,00	Clapa:000705 Descri: Estante de Aço 30cm Anapá	Tot. Depr.(%) 38,75 102,9480	Tx. Depr.(%) 10,0000 168,5616	Conta Depr.: 575 2,2626		1,88
000000770	Conta:490 0,8287	225,00	Clapa:000706 Descri: Estante de Aço 40cm Anapá	Tot. Depr.(%) 38,75 102,9480	Tx. Depr.(%) 10,0000 168,5616	Conta Depr.: 575 2,2626		1,88
000000771	Conta:490 0,8287	225,00	Clapa:000707 Descri: Estante de Aço 40cm Anapá	Tot. Depr.(%) 38,75 102,9480	Tx. Depr.(%) 10,0000 168,5616	Conta Depr.: 575 2,2626		1,88
000000772	Conta:490 0,8287	225,00	Clapa:000708 Descri: Estante de Aço 40cm Anapá	Tot. Depr.(%) 38,75 102,9480	Tx. Depr.(%) 10,0000 168,5616	Conta Depr.: 575 2,2626		1,88
000000773	Conta:490 0,8287	225,00	Clapa:000709 Descri: Estante de Aço 40cm Anapá	Tot. Depr.(%) 38,75 102,9480	Tx. Depr.(%) 10,0000 168,5616	Conta Depr.: 575 2,2626		1,88
000000774	Conta:490 0,8287	225,00	Clapa:000710 Descri: Estante de Aço 40cm Anapá	Tot. Depr.(%) 38,75 102,9480	Tx. Depr.(%) 10,0000 168,5616	Conta Depr.: 575 2,2626		1,88
000000775	Conta:490 0,8287	225,00	Clapa:000711 Descri: Estante de Aço 40cm Anapá	Tot. Depr.(%) 38,75 102,9480	Tx. Depr.(%) 10,0000 168,5616	Conta Depr.: 575 2,2626		1,88
000000776	Conta:490 0,8287	225,00	Clapa:000712 Descri: Estante de Aço 40cm Anapá	Tot. Depr.(%) 38,75 102,9480	Tx. Depr.(%) 10,0000 168,5616	Conta Depr.: 575 2,2626		1,88
000000777	Conta:490 0,8287	225,00	Clapa:000713 Descri: Estante de Aço 40cm Anapá	Tot. Depr.(%) 38,75 102,9480	Tx. Depr.(%) 10,0000 168,5616	Conta Depr.: 575 2,2626		1,88
000000778	Conta:490 0,8287	225,00	Clapa:000714 Descri: Estante de Aço 40cm Anapá	Tot. Depr.(%) 38,75 102,9480	Tx. Depr.(%) 10,0000 168,5616	Conta Depr.: 575 2,2626		1,88
000000779	Conta:490 0,8287	225,00	Clapa:000715 Descri: Estante de Aço 40cm Anapá	Tot. Depr.(%) 38,75 102,9480	Tx. Depr.(%) 10,0000 168,5616	Conta Depr.: 575 2,2626		1,88

Item	Mt. Índice	\$	Valor	Bem Principal	Depreciação até Último Balanço	Sal. Depreciar	Valor Depreciado		
		LA)	S	Indicadores	S	at Indicadores	S		
			(B)	C = (B / A)	(D)	F = (C * E)	G = (C * T. Dep)	H = (G + Ind. Dep)	
000000786	Conta:450			Grupo:000721	Desc.: POLTRONA SOMOPAR SABRINA	Tot. Dep. (%) 18,44	Tx. Dep. (%) 10,0000	Conta Dep.: 575	
	0,8257		272,00	279,9566	40,86	49,7062	270,6524	7,3320	
000000787	Conta:450			Grupo:000722	Desc.: POLTRONA SOMOPAR SABRINA	Tot. Dep. (%) 18,44	Tx. Dep. (%) 10,0000	Conta Dep.: 575	
	0,8257		212,50	279,9566	40,86	49,7062	270,6524	7,3320	
Total por Grupo									
						Rece	Total		
						Valor Total:	64,512,28	Valor Total:	64,572,38
						Total Depreciado	578,40	Total Depreciado	578,40
						Total Depreciação Amortizada		46,476,69	

Grupo: 00015	Equipamentos de informática						
000000916	Conta:470	Grupo:000461	Desc.: Impressora HP Laserjet 1022	Tot. Dep. (%) 31,67	Tx. Dep. (%) 10,0000	Conta Dep.: 565	
	0,8257	505,30	677,3247	454,17	548,0520	55,3027	3,0280
000000914	Conta:470	Grupo:000436	Desc.: Especificador de tensão Pmi, modelo	Tot. Dep. (%) 88,26	Tx. Dep. (%) 10,0000	Conta Dep.: 575	
	0,8257	148,00	174,5050	175,83	156,6091	21,3247	1,4883
000000915	Conta:470	Grupo:000435	Desc.: Especificador de tensão Bm, modelo	Tot. Dep. (%) 89,17	Tx. Dep. (%) 10,0000	Conta Dep.: 575	
	0,8257	100,00	120,6709	88,24	106,5994	14,0773	1,0026
000000918	Conta:470	Grupo:000434	Desc.: Especificador de tensão Protector	Tot. Dep. (%) 89,17	Tx. Dep. (%) 10,0000	Conta Dep.: 575	
	0,8257	148,70	176,4910	170,74	157,7598	20,8332	1,4883
000000913	Conta:470	Grupo:000436	Desc.: Especificador de tensão Pmi, modelo	Tot. Dep. (%) 88,17	Tx. Dep. (%) 10,0000	Conta Dep.: 575	
	0,8257	309,00	327,6709	88,33	106,5996	14,0773	1,0026
000000916	Conta:470	Grupo:000435	Desc.: Especificador de tensão Sm,	Tot. Dep. (%) 89,17	Tx. Dep. (%) 10,0000	Conta Dep.: 575	
	0,8257	100,00	120,6709	88,33	106,5994	14,0773	1,0026
000000913	Conta:490	Grupo:000507	Desc.: Gravador digital Sony (cd rw 700)	Tot. Dep. (%) 87,98	Tx. Dep. (%) 10,0000	Conta Dep.: 575	
	0,8257	390,20	422,2483	325,05	264,0014	54,2668	5,5136
000000916	Conta:470	Grupo:000432	Desc.: Nobreak Powerline bmi 1500va	Tot. Dep. (%) 85,68	Tx. Dep. (%) 10,0000	Conta Dep.: 565	
	0,8257	685,00	825,5993	608,58	724,2828	92,2145	6,8881
000000916	Conta:470	Grupo:000444	Desc.: Nobreak Powerline bmi 1500va	Tot. Dep. (%) 89,68	Tx. Dep. (%) 10,0000	Conta Dep.: 565	
	0,8257	685,00	870,5999	608,24	734,3814	92,2145	6,8881

Item	Mt. Índice	\$	Valor	Bem Principal	Depreciação até Último Balanço	Sal. Depreciar	Valor Depreciado	
		LA)	S	Indicadores	S	at Indicadores	S	
			(B)	C = (B / A)	(D)	F = (C * E)	G = (C * T. Dep)	H = (G + Ind. Dep)
000000916	Conta:470			Grupo:000436	Desc.: Nobreak Powerline bmi 1500va	Tot. Dep. (%) 85,68	Tx. Dep. (%) 10,0000	Conta Dep.: 565
	0,8257		685,00	825,5993	608,58	724,2828	92,2145	6,8881
000000916	Conta:470			Grupo:000446	Desc.: Nobreak Sm 1000va	Tot. Dep. (%) 96,89	Tx. Dep. (%) 10,0000	Conta Dep.: 565
	0,8257		451,00	516,6392	425,13	525,0729	21,5624	4,5823
000000970	Conta:470			Grupo:000314	Desc.: Plotter HP designjet 110e 770cd	Tot. Dep. (%) 57,88	Tx. Dep. (%) 10,0000	Conta Dep.: 565
	0,8257		1167,00	1749,5672	3733,15	3268,1328	480,5444	31,5756
000000972	Conta:470			Grupo:000667	Desc.: Scanner HP g4050	Tot. Dep. (%) 88,49	Tx. Dep. (%) 10,0000	Conta Dep.: 575
	0,8257		740,00	892,8149	656,05	751,6644	101,2565	7,4414
000000910	Conta:470			Grupo:000314	Desc.: Máquina fotográfica digital Sony,	Tot. Dep. (%) 81,67	Tx. Dep. (%) 10,0000	Conta Dep.: 565
	0,8257		1899,00	2291,6017	1575,67	1852,7799	429,2714	19,0867
000000981	Conta:470			Grupo:000436	Desc.: Projetor Epson 88 - lumen proje	Tot. Dep. (%) 89,49	Tx. Dep. (%) 10,0000	Conta Dep.: 575
	0,8257		1970,00	2271,2171	1948,52	2107,5386	289,8767	19,8101
000000916	Conta:490			Grupo:000648	Desc.: Máquina fotográfica digital Sony	Tot. Dep. (%) 73,76	Tx. Dep. (%) 10,0000	Conta Dep.: 575
	0,8257		494,10	595,2321	760,35	474,8330	161,4021	1,9686
000000917	Conta:470			Grupo:000435	Desc.: Especificador de tensão Protector	Tot. Dep. (%) 89,17	Tx. Dep. (%) 10,0000	Conta Dep.: 565
	0,8257		100,00	120,6709	88,33	106,5994	14,0773	1,0026
000000978	Conta:470			Grupo:000684	Desc.: Microcomputador completo LG	Tot. Dep. (%) 88,48	Tx. Dep. (%) 20,0000	Conta Dep.: 565
	0,8257		7075,00	2601,8218	1811,01	2135,2681	518,5257	41,7320
000000974	Conta:470			Grupo:000691	Desc.: MONITOR LG + CPU POSITIVO	Tot. Dep. (%) 42,48	Tx. Dep. (%) 10,0000	Conta Dep.: 265
	0,8257		5820,00	4985,4954	1381,29	1908,1805	2677,3346	38,2125
000000975	Conta:470			Grupo:000691	Desc.: MONITOR LG + CPU POSITIVO	Tot. Dep. (%) 42,45	Tx. Dep. (%) 10,0000	Conta Dep.: 565
	0,8257		2805,20	4585,1954	1581,29	1508,1808	2677,3346	38,2125
000000974	Conta:470			Grupo:000692	Desc.: MONITOR LG + CPU POSITIVO	Tot. Dep. (%) 42,45	Tx. Dep. (%) 10,0000	Conta Dep.: 565
	0,8257		3500,00	4985,1954	1581,29	1508,1808	2677,3346	38,2125
000000977	Conta:470			Grupo:000693	Desc.: MONITOR LG + CPU POSITIVO	Tot. Dep. (%) 42,45	Tx. Dep. (%) 10,0000	Conta Dep.: 265
	0,8257		5820,00	4985,4954	1581,29	1908,1805	2677,3346	38,2125
000000978	Conta:470			Grupo:000684	Desc.: IMPRESSORA LASERSAMSUNG	Tot. Dep. (%) 42,46	Tx. Dep. (%) 10,0000	Conta Dep.: 565
	0,8257		151,00	422,1481	143,85	175,7519	246,5964	3,5196

Item	Vlr. Índice	Valor \$	Ben. Principal Indicadores C = (B/A)	Depreciação até Último Balanço \$	Indicadores E = (D/A)	Sal. Depreciar em Indicadores F = (E - B)	Valor Depreciado Indicadores G = (C x T. Dep.)	H = (G x Ind. Dep.)
Item	Vlr. Índice	Valor \$	Ben. Principal Indicadores C = (B/A)	Depreciação até Último Balanço \$	Indicadores E = (D/A)	Sal. Depreciar em Indicadores F = (E - B)	Valor Depreciado Indicadores G = (C x T. Dep.)	H = (G x Ind. Dep.)
000000754	Conta:420 0,8287	352,20	Conta:00095 Descri: IMPRESSORA LASERSAMSUNG	422,2482	145,65	175,5917	346,5866	2,8195
000000751	Conta:480 0,8287	404,00	Conta:00092 Descri: DESKTOP HP 400 GL 15 WIND PN	4875,1056	947,36	3162,9420	3732,1676	40,6229
000000752	Conta:480 0,8287	404,00	Conta:00092 Descri: DESKTOP HP 400 GL 15 WIND PN	4875,1056	947,36	3162,9420	3732,1676	40,6229
000000753	Conta:480 0,8287	450,00	Conta:00718 Descri: MONITOR AOC 15,5 T9306WNL	242,0192	105,36	127,5088	412,7104	4,5757
000000754	Conta:480 0,8287	450,00	Conta:00718 Descri: MONITOR AOC 15,5 LP95WNL	242,0192	105,36	127,5088	412,7104	4,5252
000000755	Conta:480 0,8287	1920,50	Conta:00770 Descri: NOTEBOOK ACER 15 T5-574-592S	4210,2026	819,02	1126,9976	3621,2069	39,4192
000000756	Conta:420 0,8287	1721,47	Conta:00725 Descri: MICROCOMPUTADOR DELL	4492,7291	585,62	3907,1049	3787,0266	37,4477
000000759	Conta:420 0,8287	2123,00	Conta:00725 Descri: DESKTOP LENOVO V5206 I5 SFF	6178,2516	112,89	377,2661	5800,7855	51,4865
000000752	Conta:420 0,8287	2120,00	Conta:00726 Descri: DESKTOP LENOVO V5206 I5 SFF	6178,2516	112,89	377,2661	5800,7855	51,4865
000000759	Conta:420 0,8287	5,20,00	Conta:00725 Descri: DESKTOP LENOVO V5206 I5 SFF	6178,2516	112,89	377,2661	5800,7855	51,4865
000000754	Conta:480 0,8287	390,00	Conta:00721 Descri: MONITOR LENOVO LCD 19,5	999,8516	25,44	42,7708	657,1206	5,8324
000000755	Conta:480 0,8287	380,00	Conta:00722 Descri: MONITOR LENOVO LCD 19,5	999,8516	25,44	42,7708	657,1206	5,8324
000000756	Conta:480 0,8287	530,20	Conta:00724 Descri: MONITOR LENOVO LCD 19,5	999,8516	25,44	42,7708	657,1206	5,8324
000000757	Conta:480 0,8287	175,00	Conta:00726 Descri: ESTABILIZADOR SMS	211,1741	10,69	12,9056	198,2685	1,7598

Item	Vlr. Índice	Valor \$	Ben. Principal Indicadores C = (B/A)	Depreciação até Último Balanço \$	Indicadores E = (D/A)	Sal. Depreciar em Indicadores F = (E - B)	Valor Depreciado Indicadores G = (C x T. Dep.)	H = (G x Ind. Dep.)
Item	Vlr. Índice	Valor \$	Ben. Principal Indicadores C = (B/A)	Depreciação até Último Balanço \$	Indicadores E = (D/A)	Sal. Depreciar em Indicadores F = (E - B)	Valor Depreciado Indicadores G = (C x T. Dep.)	H = (G x Ind. Dep.)
000000758	Conta:480 0,8287	175,00	Conta:00727 Descri: ESTABILIZADOR SMS	211,1741	10,69	12,9056	198,2685	1,7598
000000759	Conta:480 0,8287	175,00	Conta:00728 Descri: ESTABILIZADOR SMS	211,1741	10,69	12,9056	198,2685	1,7598
000000800	Conta:480 0,8287	175,00	Conta:00729 Descri: ESTABILIZADOR SMS	211,1741	10,69	12,9056	198,2685	1,7598
000000801	Conta:480 0,8287	132,00	Conta:00730 Descri: ESTABILIZADOR SMS	211,1741	10,69	12,9056	198,2685	1,7598
000000802	Conta:480 0,8287	1930,20	Conta:00725 Descri: D LINK SHARICENTRIZ BAY	3328,9450	117,94	142,3243	2188,6247	15,4079
000000803	Conta:480 0,8287	65,40	Conta:00736 Descri: MOUSE OPTICO COTIC HUSB	78,5188	20,57	48,2787	20,6306	4,5766

Total por Grupo

Ben. Total

Valor Total: 66.866,50

Valor Total: 66.866,50

Total Depreciado: 279,46

Total Depreciado: 279,46

Total Depreciação Acumulada: 24.518,39

Item	Total	Total	Total
Total Geral	920.791,26	Total Geral	920.791,26
Total Geral Depreciado:	5.890,89	Total Geral Depreciado	5.890,89
Total Depreciação Acumulada:		528.322,13	