



MUNICÍPIO UBERLÂNDIA - MG
 OUTROS
 AMVAP
 BALANCETE DA RECEITA ORÇAMENTÁRIA SEM REDUÇÃO
 EXERCÍCIO: 2019

1/1
 09/04/2019

Período : Março à Março

Código	Especificação	Atualizada	Arrecadação		Diferença
			do Mês	do Período	
1	RECEITAS CORRENTES	2.327.131,01	232.128,89	630.514,98	-1.696.616,03
1.3	RECEITA PATRIMONIAL	18.411,09	1.279,94	2.722,51	-15.688,58
1.3.2	VALORES MOBILIÁRIOS	18.411,09	1.279,94	2.722,51	-15.688,58
1.3.2.1	JUROS E CORRENTES MONETÁRIAS	18.411,09	1.279,94	2.722,51	-15.688,58
1.3.2.1.0.1	REMUNERAÇÃO DE DEPOSITOS BANCÁRIOS	18.411,09	1.279,94	2.722,51	-15.688,58
1.3.2.1.0.1.1	REMUNERAÇÃO DE DEPOSITOS BANCÁRIOS - PRINCIPAL	18.411,09	1.279,94	2.722,51	-15.688,58
1.3.2.1.0.1.1.1	RENTIMIENTOS DE APLICAÇÕES FUNDO INVESTIMENTOS - RENDITA	18.411,09	1.279,94	2.722,51	-15.688,58
1.7	TRANSFERÊNCIAS CORRENTES	2.308.719,92	221.865,87	618.536,11	-1.690.183,81
1.7.3	TRANSFERÊNCIAS DOS MUNICÍPIOS E DE SUAS ENTIDADES	2.308.719,92	221.865,87	618.536,11	-1.690.183,81
1.7.3.8	TRANSFERÊNCIAS DOS MUNICÍPIOS - ESPECÍFICA PM	2.308.719,92	221.865,87	618.536,11	-1.690.183,81
1.7.3.8.95	OUTRAS TRANSFERÊNCIAS DOS MUNICÍPIOS	2.308.719,92	221.865,87	618.536,11	-1.690.183,81
1.7.3.8.95.1	OUTRAS TRANSFERÊNCIAS DOS MUNICÍPIOS	2.308.719,92	221.865,87	618.536,11	-1.690.183,81
1.7.3.8.95.1.1	OUTRAS TRANSFERÊNCIAS DOS MUNICÍPIOS - PRINCIPAL	2.308.719,92	221.865,87	618.536,11	-1.690.183,81
1.7.3.8.99.1.1	1 TRANSFERÊNCIA MUNICÍPIO COTA PM ARAÇUAÍ	160.000,00	0,00	0,00	-160.000,00
1.7.3.8.99.1.1.2	2 TRANSFERÊNCIA MUNICÍPIO COTA PM ARAPOZÁ	68.755,05	6.875,50	20.626,50	-48.128,55
1.7.3.8.99.1.1.3	3 TRANSFERÊNCIA MUNICÍPIO COTA PM CACHOEIRA DEURADA	68.755,05	13.751,00	20.626,50	-48.128,55
1.7.3.8.99.1.1.4	4 TRANSFERÊNCIA MUNICÍPIO COTA PM CAMPINA VERDE	123.744,60	12.374,60	37.123,80	-86.620,80
1.7.3.8.99.1.1.5	5 TRANSFERÊNCIA MUNICÍPIO COTA PM CANÁPOLIS	91.677,78	9.167,12	27.501,36	-64.176,42
1.7.3.8.99.1.1.6	6 TRANSFERÊNCIA MUNICÍPIO COTA PM CAPINÓPOLIS	100.002,00	10.000,00	30.000,00	-70.002,00
1.7.3.8.99.1.1.7	7 TRANSFERÊNCIA MUNICÍPIO COTA PM CASCAVELLO RICO	68.755,05	6.875,50	20.626,50	-48.128,55
1.7.3.8.99.1.1.8	8 TRANSFERÊNCIA MUNICÍPIO COTA PM CENTRALINA	91.677,78	0,00	0,00	-91.677,78
1.7.3.8.99.1.1.9	9 TRANSFERÊNCIA MUNICÍPIO COTA PM DOURADOPOLARA	68.755,05	6.875,50	20.626,50	-48.128,55
1.7.3.8.99.1.1.10	10 TRANSFERÊNCIA MUNICÍPIO COTA PM ESTRELA DO SUL	68.755,05	6.875,50	20.626,50	-48.128,55
1.7.3.8.99.1.1.11	11 TRANSFERÊNCIA MUNICÍPIO COTA PM GURINHATÁ	68.755,05	20.626,50	20.626,50	-48.128,55
1.7.3.8.99.1.1.12	12 TRANSFERÊNCIA MUNICÍPIO COTA PM INDIANÓPOLIS	68.755,05	6.875,50	20.626,50	-48.128,55
1.7.3.8.99.1.1.13	13 TRANSFERÊNCIA MUNICÍPIO COTA PM JUAZEIRO	68.755,05	6.875,50	20.626,50	-48.128,55
1.7.3.8.99.1.1.14	14 TRANSFERÊNCIA MUNICÍPIO COTA PM TRAI DE MINAS	68.755,05	6.875,50	20.626,50	-48.128,55
1.7.3.8.99.1.1.15	15 TRANSFERÊNCIA MUNICÍPIO COTA PM TUPACATUBA	160.000,00	0,00	0,00	-160.000,00
1.7.3.8.99.1.1.16	16 TRANSFERÊNCIA MUNICÍPIO COTA PM MONTE ALEGRE DE MINAS	123.719,67	12.371,95	37.115,85	-86.603,82
1.7.3.8.99.1.1.17	17 TRANSFERÊNCIA MUNICÍPIO COTA PM MONTE CARMELO	152.397,60	15.239,75	45.719,25	-106.678,35
1.7.3.8.99.1.1.18	18 TRANSFERÊNCIA MUNICÍPIO COTA PM PRATA	152.397,60	45.719,25	45.719,25	-106.678,35
1.7.3.8.99.1.1.19	19 TRANSFERÊNCIA MUNICÍPIO COTA PM ROMARIA	68.755,05	6.875,50	13.751,00	-55.001,05
1.7.3.8.99.1.1.20	20 TRANSFERÊNCIA MUNICÍPIO COTA PM SANTA VITÓRIA	123.719,67	12.371,95	37.115,85	-86.603,82
1.7.3.8.99.1.1.21	21 TRANSFERÊNCIA MUNICÍPIO COTA PM TUPACIGUARA	152.397,72	15.239,75	45.719,25	-106.678,47
1.7.3.8.99.1.1.22	22 TRANSFERÊNCIA MUNICÍPIO COTA PM UBERLÂNDIA	189.435,00	0,00	0,00	-189.435,00
1.7.3.8.99.1.1.23	23 TRANSFERÊNCIA PM OLIVEIRA - 1º ADITIVO AO CONTRATO Nº 29/2	0,00	0,00	91.800,00	91.800,00
1.7.3.8.99.1.1.24	24 TRANSFERÊNCIA PM ARAÇUAÍ - 1º ADITIVO AO CONTRATO Nº 34/2	0,00	0,00	21.332,00	21.332,00
1.9	OUTRAS RECEITAS CORRENTES	0,00	8.983,08	9.256,36	9.256,36
1.9.9	DEMAIS RECEITAS CORRENTES	0,00	8.983,08	9.256,36	9.256,36
1.9.9.0.99	OUTRAS RECEITAS	0,00	8.983,08	9.256,36	9.256,36
1.9.9.0.99.1	OUTRAS RECEITAS - PRIMARIAS	0,00	8.983,08	9.256,36	9.256,36
1.9.9.0.99.1.1	OUTRAS RECEITAS - PRIMARIAS - PRINCIPAL	0,00	8.983,08	9.256,36	9.256,36
TOTAL ORÇAMENTÁRIO		2.327.131,01	232.128,89	630.514,98	-1.696.616,03

Ualisson Carvalho Silva
 Presidente da AMVAP

Maria Martins Pedrosa
 Secretária Executiva

Laurentina Pereira de Araújo
 Contador - CRC-MG 098579/C-3
 CPF: 060.856.376-59
 Av. Antônio Thomas F. de Rezende, 3.160
 Distr. Industrial - cep 38402-345
 Uberlândia - MG



MUNICÍPIO UBERLÂNDIA - MG
OUTROS AMVAP
RELAÇÃO DAS RECEITAS ARRECADADAS
EXERCÍCIO: 2019

Página (1/2)

4320

R\$ 1,00

RELAÇÃO DE RECEITA		VALOR ARRECADADO		PERÍODO:		MARÇO A		MARÇO	
EXERCÍCIO:									
Conta	Classificação	Fonte de Recurso		Descrição	Valor				
2	00 10	1	7 3 8 99 01 01 02	TRANSFERÊNCIA MUNICÍPIO COTA PM ARAPUÁ	6.875,50				
	MARÇO		01 0000 0000 0000		6.875,50				
3	00 10	1	7 3 8 99 01 01 03	TRANSFERÊNCIA MUNICÍPIO COTA PM CACHOEIRA	13.751,00				
	MARÇO		01 0000 0000 0000		13.751,00				
4	00 10	1	7 3 8 99 01 01 04	TRANSFERÊNCIA MUNICÍPIO COTA PM CAMPINA VERDE	12.374,60				
	MARÇO		01 0000 0000 0000		12.374,60				
5	00 10	1	7 3 8 99 01 01 05	TRANSFERÊNCIA MUNICÍPIO COTA PM CANAÍPOLIS	9.161,12				
	MARÇO		01 0000 0000 0000		9.161,12				
6	00 10	1	7 3 8 99 01 01 06	TRANSFERÊNCIA MUNICÍPIO COTA PM CAPINÓPOLIS	10.000,00				
	MARÇO		01 0000 0000 0000		10.000,00				
7	00 10	1	7 3 8 99 01 01 07	TRANSFERÊNCIA MUNICÍPIO COTA PM CASCAVEL RICO	6.875,50				
	MARÇO		01 0000 0000 0000		6.875,50				
9	00 10	1	7 3 8 99 01 01 09	TRANSFERÊNCIA MUNICÍPIO COTA PM DOURADOQUARA	6.875,50				
	MARÇO		01 0000 0000 0000		6.875,50				
10	00 10	1	7 3 8 99 01 01 10	TRANSFERÊNCIA MUNICÍPIO COTA PM ESTRELA DO SUL	6.875,50				
	MARÇO		01 0000 0000 0000		6.875,50				
11	00 10	1	7 3 8 99 01 01 11	TRANSFERÊNCIA MUNICÍPIO COTA PM GURINHATA	20.626,50				
	MARÇO		01 0000 0000 0000		20.626,50				
12	00 10	1	7 3 8 99 01 01 12	TRANSFERÊNCIA MUNICÍPIO COTA PM INDIANÓPOLIS	6.875,50				
	MARÇO		01 0000 0000 0000		6.875,50				
13	00 10	1	7 3 8 99 01 01 13	TRANSFERÊNCIA MUNICÍPIO COTA PM IPIRACI	6.875,50				
	MARÇO		01 0000 0000 0000		6.875,50				
14	00 10	1	7 3 8 99 01 01 14	TRANSFERÊNCIA MUNICÍPIO COTA PM ITAJUBA	6.875,50				
	MARÇO		01 0000 0000 0000		6.875,50				
15	00 10	1	7 3 8 99 01 01 15	TRANSFERÊNCIA MUNICÍPIO COTA PM MONTE ALEGRE	12.371,95				

SIGL - SISTEMA INTEGRADO DE GESTÃO E EXECUÇÃO

v. 19.1.15

RelReceitaReceitaARR.rpt 09/04/2019 15:02:34



MUNICÍPIO UBERLÂNDIA - MG
OUTROS AMVAP
RELAÇÃO DAS RECEITAS ARRECADADAS
EXERCÍCIO: 2019

Continua (2/2)

4320

R\$ 1,00

RELAÇÃO DE RECEITA		VALOR ARRECADADO		PERÍODO:		MARÇO A		MARÇO	
EXERCÍCIO:									
Conta	Classificação	Fonte de Recurso		Descrição	Valor				
	MARÇO		01 0000 0000 0000		12.371,95				
17	00 10	1	7 3 8 99 01 01 17	TRANSFERÊNCIA MUNICÍPIO COTA PM MONTE CARMELO	15.239,75				
	MARÇO		01 0000 0000 0000		15.239,75				
18	00 10	1	7 3 8 99 01 01 18	TRANSFERÊNCIA MUNICÍPIO COTA PM PRATA	45.719,25				
	MARÇO		01 0000 0000 0000		45.719,25				
19	00 10	1	7 3 8 99 01 01 19	TRANSFERÊNCIA MUNICÍPIO COTA PM ROMARIA	6.875,50				
	MARÇO		01 0000 0000 0000		6.875,50				
20	00 10	1	7 3 8 99 01 01 20	TRANSFERÊNCIA MUNICÍPIO COTA PM SANTA VITÓRIA	12.371,95				
	MARÇO		01 0000 0000 0000		12.371,95				
21	00 10	1	7 3 8 99 01 01 21	TRANSFERÊNCIA MUNICÍPIO COTA PM UPAKELARA	15.239,75				
	MARÇO		01 0000 0000 0000		15.239,75				
23	00 10	1	3 2 1 20 01 01 01	RENDIMENTOS DE APLICAÇÕES FUNDO INVESTIMENTOS	1.279,94				
	MARÇO		01 0000 0000 0000		1.279,94				
24	00 10	1	9 0 0 50 01 01	OUTRAS RECEITAS - PRIMArias - PRINCIPAL	8.941,08				
	MARÇO		01 0000 0000 0000		8.941,08				
TOTAL					232.128,89				

TOTAL POR FONTE DE RECURSO

Fonte de Recurso	Descrição	Valor
01 0000 0000 0000	Recursos Ordinários	232.128,89
TOTAL		232.128,89

SIGL - SISTEMA INTEGRADO DE GESTÃO E EXECUÇÃO

v. 19.1.15

RelReceitaReceitaARR.rpt 09/04/2019 15:02:34

**MUNICÍPIO UBERLÂNDIA - MG**

OUTROS (AMVAP)

Relatório Comparativo da Despesa Autorizada com a Realizada por Programa de Trabalho

EXERCÍCIO: 2019

Período: Março à Março

1/8

09/04/2019

10 AMVAP		3.927.124,00	0,00	3.927.124,00	20.480,90	11.052,78
10 DEPENDÊNCIA				12.450,00		2.796.706,11
Dívidas		DESPESAS				
		Autorizada e Créditos Suplementar	Crédito Especial e Extraordinário	Total	Realizada	Diferença
04 ADMINISTRAÇÃO		12.450,00	0,00	12.450,00	1.197,77	11.052,78
04.122 ADMINISTRAÇÃO GERAL		12.450,00	0,00	12.450,00	1.197,77	11.052,78
04.122.7001 GBS - AQUILA DIRETORIA		12.450,00	0,00	12.450,00	1.197,77	11.052,78
04.122.7001.1.011.3.3.3.01 MANTER AS AÇÕES DE DIRETORIA		12.450,00	0,00	12.450,00	1.197,77	11.052,78
04.122.7001.2.011.3.3.3.90 Despesas Correntes		12.450,00	0,00	12.450,00	1.197,77	11.052,78
04.122.7001.2.011.3.3.3.90.10 Diárias - Pessoal Civil		12.450,00	0,00	12.450,00	1.197,77	11.052,78
04.122.7001.2.011.3.3.3.90.14 Diárias - Pessoal Civil		2.000,00	0,00	2.000,00	0,00	2.000,00
04.122.7001.2.011.3.3.3.90.36 Outros Serviços de Terceiros - Pessoa Física		400,00	0,00	400,00	0,00	400,00
04.122.7001.2.011.3.3.3.90.39 Outros Serviços de Terceiros - Pessoa Jurídica		10.050,00	0,00	10.050,00	1.197,77	8.602,78
04.122.7001.2.011.3.3.3.90.93 Indenizações e Restituições		50,00	0,00	50,00	0,00	50,00

**MUNICÍPIO UBERLÂNDIA - MG**

OUTROS (AMVAP)

Relatório Comparativo da Despesa Autorizada com a Realizada por Programa de Trabalho

EXERCÍCIO: 2019

Período: Março à Março

2/8

09/04/2019

10 AMVAP		3.927.124,00	0,00	3.927.124,00	20.480,90	1.251.063,74
10 SECRETARIA EXECUTIVA				1.270.388,74		2.000.706,11
Dívidas		DESPESAS				
		Autorizada e Créditos Suplementar	Crédito Especial e Extraordinário	Total	Realizada	Diferença
04 ADMINISTRAÇÃO		1.270.388,74	0,00	1.270.388,74	16.324,98	1.251.063,78
04.122 ADMINISTRAÇÃO GERAL		1.270.388,74	0,00	1.270.388,74	16.324,98	1.254.063,78
04.122.7002 GESTÃO DA AMVAP		1.270.388,74	0,00	1.270.388,74	16.324,98	1.254.063,78
04.122.7002.2.012 MANTER AS AÇÕES DA SECRETARIA EXECUTIVA		212.364,74	0,00	212.364,74	0,00	211.164,74
04.122.7002.2.012.3.3.3.01 Despesas Correntes		212.364,74	0,00	212.364,74	0,00	211.164,74
04.122.7002.2.012.3.3.3.1.10 Vencimentos e Vantagens Fixas - Pessoal Civil		212.364,74	0,00	212.364,74	0,00	212.364,74
04.122.7002.2.012.3.3.3.1.90 Aplicações Diretas		717.364,74	0,00	717.364,74	0,00	717.364,74
04.122.7002.2.012.3.3.3.1.90.11 Vencimentos e Vantagens Fixas - Pessoal Civil		153.311,94	0,00	153.311,94	0,00	153.311,94
04.122.7002.2.012.3.3.3.1.90.13 Obrigações Especiais		59.052,80	0,00	59.052,80	0,00	59.052,80
04.122.7002.2.012.3.3.3.1.90.39 Diárias - Pessoal Civil		1.000,00	0,00	1.000,00	0,00	1.000,00
04.122.7002.2.012.3.3.3.1.90.40 Aplicações Diretas		1.000,00	0,00	1.000,00	0,00	1.000,00
04.122.7002.2.012.3.3.3.1.90.14 Diárias - Pessoal Civil		1.000,00	0,00	1.000,00	0,00	1.000,00
04.122.7002.2.014 MANTER O PRÉDIO SEDE DA AMVAP		416.177,84	0,00	416.177,84	14.608,55	401.569,29
04.122.7002.2.014.3.3.3.01 Despesas Correntes		416.177,84	0,00	416.177,84	14.608,55	401.569,29
04.122.7002.2.014.3.3.3.3.3.01 Material de Consumo		416.177,84	0,00	416.177,84	14.608,55	401.569,29
04.122.7002.2.014.3.3.3.3.3.90 Aplicações Diretas		416.177,84	0,00	416.177,84	14.608,55	401.569,29
04.122.7002.2.014.3.3.3.3.3.90.36 Material de Consumo		27.810,05	0,00	27.810,05	1.492,96	26.317,09
04.122.7002.2.014.3.3.3.3.3.90.36.01 Outros Serviços de Terceiros - Pessoa Física		0,00	0,00	0,00	0,00	0,00
04.122.7002.2.014.3.3.3.3.3.90.39 Outros Serviços de Terceiros - Pessoa Jurídica		149.207,54	0,00	149.207,54	3.414,59	145.792,95
04.122.7002.2.014.3.3.3.3.3.90.40 Serviços de Tecnologia da Informação e Comunicação - D		30.000,00	0,00	30.000,00	0,00	30.000,00
04.122.7002.2.014.3.3.3.3.3.90.93 Obrigações Tributárias e Contribuições		8.122,74	0,00	8.122,74	0,00	8.122,74

**MUNICIPIO UBERLANDIA - MG**

OUTROS (AMVAP)

Relatório Comparativo da Despesa Autorizada com a Realizada por Programa de Trabalho

EXERCÍCIO: 2019

Período : Março à Março

3/8

09/04/2019

10 AMVAP		2.027.131,01	0,00	2.027.131,01	20.490,90	1.254.063,78	
20 SECRETARIA EXECUTIVA				1.270.395,74		2.396.700,11	
TÍTULOS		DESPESAS					
		Autorizada e Crédito Suplementar	Crédito Especial e Extraordinário	Total	Realizada	Diferença	
04	122.7002.2.014.5.1.5.90.92	Despesas de Exercícios Anteriores	345,54	0,00	345,54	0,00	345,54
04	122.7002.2.014.3.4	Despesa de Capital	50.000,00	0,00	50.000,00	0,00	50.000,00
04	122.7002.2.014.3.4.4	Equipamento e Material Permanente	50.000,00	0,00	50.000,00	0,00	50.000,00
04	122.7002.2.014.3.4.4.90	Aplicacoes Diretas	50.000,00	0,00	50.000,00	0,00	50.000,00
04	122.7002.2.014.3.4.4.90.52	Equipamentos e Material Permanente	50.000,00	0,00	50.000,00	0,00	50.000,00
04	122.7002.2.017	MANter SERVIÇOS DE APOIO	202.592,70	0,00	202.592,70	0,00	202.592,70
04	122.7002.2.017.3.3	Despesas Correntes	202.592,70	0,00	202.592,70	0,00	202.592,70
04	122.7002.2.017.3.3.1	Vencimentos e Vantagens Fixas - Pessoal Civil	184.746,30	0,00	184.746,30	0,00	184.746,30
04	122.7002.2.017.3.3.1.90	Aplicacoes Diretas	184.746,30	0,00	184.746,30	0,00	184.746,30
04	122.7002.2.017.3.3.1.90.11	Vencimentos e Vantagens Fixas - Pessoal Civil	133.390,83	0,00	133.390,83	0,00	133.390,83
04	122.7002.2.017.3.3.1.90.13	Obrigações Patronais	51.355,47	0,00	51.355,47	0,00	51.355,47
04	122.7002.2.017.3.3.3	Auxílios-Alimentação	17.846,40	0,00	17.846,40	0,00	17.846,40
04	122.7002.2.017.3.3.3.90	Aplicacoes Diretas	17.846,40	0,00	17.846,40	0,00	17.846,40
04	122.7002.2.017.3.3.3.90.40	Auxílio-Alimentação	17.846,40	0,00	17.846,40	0,00	17.846,40
04	122.7002.2.018	MANter SERVIÇO CONTÁBIL E FINANCEIRO	196.777,48	0,00	196.777,48	0,00	196.777,48
04	122.7002.2.018.3.3	Despesas Correntes	196.777,48	0,00	196.777,48	0,00	196.777,48
04	122.7002.2.018.3.3.1	Vencimentos e Vantagens Fixas - Pessoal Civil	196.777,48	0,00	196.777,48	0,00	196.777,48
04	122.7002.2.018.3.3.1.90	Aplicacoes Diretas	196.777,48	0,00	196.777,48	0,00	196.777,48
04	122.7002.2.018.3.3.1.90.11	Vencimentos e Vantagens Fixas - Pessoal Civil	142.077,60	0,00	142.077,60	0,00	142.077,60
04	122.7002.2.018.3.3.1.90.13	Obrigações Patronais	54.699,88	0,00	54.699,88	0,00	54.699,88
04	122.7002.2.019	CAPACTAR OS SERVIDORES MUNICIPAIS	24.996,00	0,00	24.996,00	0,00	24.996,00
04	122.7002.2.019.3.3	Despesas Correntes	24.996,00	0,00	24.996,00	0,00	24.996,00

SISG - SISTEMA INTEGRADO DE GESTÃO E EXECUÇÃO

v.15 L.13

mhp@paulogppl.com.br

09/04/2019 13:28:07

**MUNICIPIO UBERLANDIA - MG**

OUTROS (AMVAP)

Relatório Comparativo da Despesa Autorizada com a Realizada por Programa de Trabalho

EXERCÍCIO: 2019

Período : Março à Março

4/8

09/04/2019

10 AMVAP		2.027.131,01	0,00	2.027.131,01	20.490,90	1.254.063,78	
20 SECRETARIA EXECUTIVA				1.270.395,74		2.396.700,11	
TÍTULOS		DESPESAS					
		Autorizada e Crédito Suplementar	Crédito Especial e Extraordinário	Total	Realizada	Diferença	
04	122.7002.3.019.3.3.1	Obrigações Patronais	1.416,00	0,00	1.416,00	0,00	1.416,00
04	122.7002.3.019.3.3.1.90	Aplicacoes Diretas	1.416,00	0,00	1,416,00	0,00	1,416,00
04	122.7002.2.019.3.3.1.90.13	Obrigações Patronais	1,416,00	0,00	1,416,00	0,00	1,416,00
04	122.7002.2.019.3.3.3	Passagens e Despesas com Locomoção	23.580,00	0,00	23.580,00	0,00	23.580,00
04	122.7002.2.019.3.3.3.90	Aplicacoes Diretas	23.580,00	0,00	23.580,00	0,00	23.580,00
04	122.7002.2.019.3.3.3.90.23	Passagens e Despesas com Locomoção	1.500,00	0,00	1.500,00	0,00	1.500,00
04	122.7002.2.019.3.3.3.90.36	Outros Serviços de Terceiros - Pessoa Física	7,080,00	0,00	7,080,00	0,00	7,080,00
04	122.7002.2.019.3.3.3.90.39	Outros Serviços de Terceiros - Pessoa Jurídica	15,000,00	0,00	15,000,00	0,00	15,000,00
04	122.7002.3.021	MANter A FROTA DA AMVAP	63.525,94	0,00	63.525,94	1.716,41	61.809,53
04	122.7002.3.021.3.3	Despesas Correntes	63.525,94	0,00	63.525,94	1.716,41	61.809,53
04	122.7002.3.021.3.3.3	Material de Consumo	63.525,94	0,00	63.525,94	1.716,41	61.809,53
04	122.7002.2.021.3.3.3.90	Aplicacoes Diretas	63.525,94	0,00	63.525,94	1.716,41	61.809,53
04	122.7002.2.021.3.3.3.90.30	Material de Consumo	48.494,57	0,00	48.494,03	1.247,41	47.247,52
04	122.7002.2.021.3.3.3.90.39	Outros Serviços de Terceiros - Pessoa Jurídica	6.607,40	0,00	6.600,40	669,50	6.331,40
04	122.7002.2.021.3.3.3.90.47	Obrigações Tributárias e Contribuições	8.430,61	0,00	8.430,61	0,00	8.430,61
04	122.7002.2.022	DEVULGAR A AMVAP AOS MUNICIPIOS	36.883,64	0,00	36.883,64	0,00	36.883,64
04	122.7002.2.022.3.3	Despesas Correntes	36.883,64	0,00	36.883,64	0,00	36.883,64
04	122.7002.2.022.3.3.3	Outros Serviços de Terceiros - Pessoa Jurídica	36.883,64	0,00	36.883,64	0,00	36.883,64
04	122.7002.2.022.3.3.3.90	Aplicacoes Diretas	36.883,64	0,00	36.883,64	0,00	36.883,64
04	122.7002.2.022.3.3.3.90.39	Outros Serviços de Terceiros - Pessoa Jurídica	36.883,64	0,00	36.883,64	0,00	36.883,64
04	122.7002.2.022.3.3.3.90.47	Obrigações Tributárias e Contribuições	36.883,64	0,00	36.883,64	0,00	36.883,64
04	122.7002.2.022.3.3.3.90.50	Outros Serviços de Terceiros - Pessoa Física	36.883,64	0,00	36.883,64	0,00	36.883,64
04	122.7002.2.022.3.3.3.90.59	Outros Serviços de Terceiros - Pessoa Jurídica	36.883,64	0,00	36.883,64	0,00	36.883,64
04	122.7002.2.022.3.3.3.90.60	Outros Serviços de Terceiros - Pessoa Física	36.883,64	0,00	36.883,64	0,00	36.883,64
04	122.7002.2.022.3.3.3.90.69	Outros Serviços de Terceiros - Pessoa Física	36.883,64	0,00	36.883,64	0,00	36.883,64
04	122.7002.2.022.3.3.3.90.70	Outros Serviços de Terceiros - Pessoa Física	36.883,64	0,00	36.883,64	0,00	36.883,64
04	122.7002.2.022.3.3.3.90.71	Outros Serviços de Terceiros - Pessoa Física	36.883,64	0,00	36.883,64	0,00	36.883,64
04	122.7002.2.022.3.3.3.90.72	Outros Serviços de Terceiros - Pessoa Física	36.883,64	0,00	36.883,64	0,00	36.883,64
04	122.7002.2.022.3.3.3.90.73	Outros Serviços de Terceiros - Pessoa Física	36.883,64	0,00	36.883,64	0,00	36.883,64
04	122.7002.2.022.3.3.3.90.74	Outros Serviços de Terceiros - Pessoa Física	36.883,64	0,00	36.883,64	0,00	36.883,64
04	122.7002.2.022.3.3.3.90.75	Outros Serviços de Terceiros - Pessoa Física	36.883,64	0,00	36.883,64	0,00	36.883,64
04	122.7002.2.022.3.3.3.90.76	Outros Serviços de Terceiros - Pessoa Física	36.883,64	0,00	36.883,64	0,00	36.883,64
04	122.7002.2.022.3.3.3.90.77	Outros Serviços de Terceiros - Pessoa Física	36.883,64	0,00	36.883,64	0,00	36.883,64
04	122.7002.2.022.3.3.3.90.78	Outros Serviços de Terceiros - Pessoa Física	36.883,64	0,00	36.883,64	0,00	36.883,64
04	122.7002.2.022.3.3.3.90.79	Outros Serviços de Terceiros - Pessoa Física	36.883,64	0,00	36.883,64	0,00	36.883,64
04	122.7002.2.022.3.3.3.90.80	Outros Serviços de Terceiros - Pessoa Física	36.883,64	0,00	36.883,64	0,00	36.883,64
04	122.7002.2.022.3.3.3.90.81	Outros Serviços de Terceiros - Pessoa Física	36.883,64	0,00	36.883,64	0,00	36.883,64
04	122.7002.2.022.3.3.3.90.82	Outros Serviços de Terceiros - Pessoa Física	36.883,64	0,00	36.883,64	0,00	36.883,64
04	122.7002.2.022.3.3.3.90.83	Outros Serviços de Terceiros - Pessoa Física	36.883,64	0,00	36.883,64	0,00	36.883,64
04	122.7002.2.022.3.3.3.90.84	Outros Serviços de Terceiros - Pessoa Física	36.883,64	0,00	36.883,64	0,00	36.883,64
04	122.7002.2.022.3.3.3.90.85	Outros Serviços de Terceiros - Pessoa Física	36.883,64	0,00	36.883,64	0,00	36.883,64
04	122.7002.2.022.3.3.3.90.86	Outros Serviços de Terceiros - Pessoa Física	36.883,64	0,00	36.883,64	0,00	36.883,64
04	122.7002.2.022.3.3.3.90.87	Outros Serviços de Terceiros - Pessoa Física	36.883,64	0,00	36.883,64	0,00	36.883,64
04	122.7002.2.022.3.3.3.90.88	Outros Serviços de Terceiros - Pessoa Física	36.883,64	0,00	36.883,64	0,00	36.883,64
04	122.7002.2.022.3.3.3.90.89	Outros Serviços de Terceiros - Pessoa Física	36.883,64	0,00	36.883,64	0,00	36.883,64
04	122.7002.2.022.3.3.3.90.90	Outros Serviços de Terceiros - Pessoa Física	36.883,64	0,00	36.883,64	0,00	36.883,64
04	122.7002.2.022.3.3.3.90.91	Outros Serviços de Terceiros - Pessoa Física	36.883,64	0,00	36.883,64	0,00	36.883,64
04	122.7002.2.022.3.3.3.90.92	Outros Serviços de Terceiros - Pessoa Física	36.883,64	0,00	36.883,64	0,00	36.883,64
04	122.7002.2.022.3.3.3.90.93	Outros Serviços de Terceiros - Pessoa Física	36.883,64	0,00	36.883,64	0,00	36.883,64
04	122.7002.2.022.3.3.3.90.94	Outros Serviços de Terceiros - Pessoa Física	36.883,64	0,00	36.883,64	0,00	36.883,64
04	122.7002.2.022.3.3.3.90.95	Outros Serviços de Terceiros - Pessoa Física	36.883,64	0,00	36.883,64	0,00	36.883,64
04	122.7002.2.022.3.3.3.90.96	Outros Serviços de Terceiros - Pessoa Física	36.883,64	0,00	36.883,64	0,00	36.883,64
04	122.7002.2.022.3.3.3.90.97	Outros Serviços de Terceiros - Pessoa Física	36.883,64	0,00	36.883,64	0,00	36.883,64
04	122.7002.2.022.3.3.3.90.98	Outros Serviços de Terceiros - Pessoa Física	36.883,64	0,00	36.883,64	0,00	36.883,64
04	122.7002.2.022.3.3.3.90.99	Outros Serviços de Terceiros - Pessoa Física	36.883,64	0,00	36.883,64	0,00	36.883,64
04	122.7002.2.022.3.3.3.90.00	Outros Serviços de Terceiros - Pessoa Física	36.883,64	0,00	36.883,64	0,00	36.883,64
04	122.7002.2.022.3.3.3.90.01	Outros Serviços de Terceiros - Pessoa Física	36.883,64	0,00	36.883,64	0,00	36.883,64
04	122.7002.2.022.3.3.3.90.02	Outros Serviços de Terceiros - Pessoa Física	36.883,64	0,00	36.883,64	0,00	36.883,64
04	122.7002.2.022.3.3.3.90.03	Outros Serviços de Terceiros - Pessoa Física	36.883,64	0,00	36.883,64	0,00	36.883,64
04	122.7002.2.022.3.3.3.90.04	Outros Serviços de Terceiros - Pessoa Física	36.883,64	0,00	36.883,64	0,00	36.883,64
04	122.7002.2.022.3.3.3.90.05	Outros Serviços de Terceiros - Pessoa Física	36.883,64	0,00	36.883,64	0,00	36.883,64
04	122.7002.2.022.3.3.3.90.06	Outros Serviços de Terceiros - Pessoa Física	36.883,64	0,00	36.883,64	0,00	36.883,64
04	122.7002.2.022.3.3.3.90.07	Outros Serviços de Terceiros - Pessoa Física	36.883,64	0,00	36.883,64	0,00	36.883,64
04	122.7002.2.022.3.3.3.90.08	Outros Serviços de Terceiros - Pessoa Física	36.883,64	0,00	36.883,64	0,00	36.883,64
04	122.7002.2.022.3.3.3.90.09	Outros Serviços de Terceiros - Pessoa Física	36.883,64	0,00	36.883,64	0,00	36.883,64
04	122.7002.2.022.3.3.3.90.10	Outros Serviços de Terceiros - Pessoa Física	36.883,64	0,00	36.		

**MUNICIPIO UBERLANDIA - MG**

OUTROS (AMVAP)

Relatório Comparativo da Despesa Autorizada com a Realizada por Programa de Trabalho

EXERCÍCIO: 2019

Período: Março à Março

5/8

09/04/2019

10 AMVAP		2.327.131,01	0,00	2.327.131,01	30.490,00	1.294.063,74
20 SECRETARIA EXECUTIVA				1.270.355,74		2.335.700,11
Título		DESPESAS				
		Autorizada e Crédito Suplementar	Crédito Especial e Extraordinário	Total	Realizada	Diferença
04.122.7002.2.001.3.3.3	Despesas Correntes					
04.122.7002.2.001.3.3.3	Contribuições	56.070,40	0,00	56.070,40	0,00	56.070,40
04.122.7002.2.034.3.3.3.50	Transferências a Instituições Privadas sem Fins Lucrativos	56.070,40	0,00	56.070,40	0,00	56.070,40
04.122.7002.2.035.3.3.3.90	41 Contribuições	4.790,40	0,00	4.790,40	0,00	4.790,40
04.122.7002.2.035.3.3.3.90	Aplicações Diretas	61.280,00	0,00	61.280,00	0,00	61.280,00
04.123.7002.2.035.3.3.3.90.30	Outros Serviços de Terceiros - Pessoa Física	51.890,00	0,00	51.890,00	0,00	51.890,00
04.127.7002.2.035.3.3.3.90.40	Auxílio-Transporte	4.384,00	0,00	4.384,00	0,00	4.384,00

**MUNICIPIO UBERLANDIA - MG**

OUTROS (AMVAP)

Relatório Comparativo da Despesa Autorizada com a Realizada por Programa de Trabalho

EXERCÍCIO: 2019

Período: Março à Março

6/8

09/04/2019

10 AMVAP		2.327.131,01	0,00	2.327.131,01	30.490,00	106.328,51
20 ASSessoria em Gestão Pública e Jurídica				206.412,41		2.305.700,11
Título		DESPESAS				
		Autorizada e Crédito Suplementar	Crédito Especial e Extraordinário	Total	Realizada	Diferença
04 ADMINISTRAÇÃO						
04.122 ADMINISTRAÇÃO GERAL						
04.122.5003	CONSULTORIA E GESTÃO DE POLÍTICAS PÚBLICAS	206.412,41	0,00	206.412,41	83,90	206.328,51
04.122.5003.2.013	ATENDIMENTO AOS MUNICÍPIOS	4.889,31	0,00	4.889,31	83,90	4.805,41
04.122.5003.2.013.3.3.1	Despesas Correntes	4.889,31	0,00	4.889,31	83,90	4.805,41
04.122.5003.2.013.3.3.1.3	Dialetos - Pessoal Civil	4.889,31	0,00	4.889,31	83,90	4.805,41
04.122.5003.2.013.3.3.1.3.90	Aplicações Diretas	4.889,31	0,00	4.889,31	83,90	4.805,41
04.122.5003.2.013.3.3.1.3.90.14	Tribonas - Pessoal Civil	4.889,31	0,00	4.889,31	83,90	4.805,41
04.122.5003.2.023	DISPONIBILIZAR ASSessoria em Gestão Pública e Jurídica	201.523,10	0,00	201.523,10	0,00	201.523,10
04.122.5003.2.023.3.3	Despesas Correntes	201.523,10	0,00	201.523,10	0,00	201.523,10
04.127.5003.2.023.3.3.1	Vencimentos e Vantagens Fixas - Pessoal Civil	201.523,10	0,00	201.523,10	0,00	201.523,10
04.122.5003.2.023.3.3.1.90	Aplicações Diretas	201.523,10	0,00	201.523,10	0,00	201.523,10
04.122.5003.2.023.3.3.1.90.11	Vencimentos e Vantagens Fixas - Pessoal Civil	217.706,21	0,00	217.706,21	0,00	217.706,21
04.127.5003.2.023.3.3.1.90.13	Obrigações Patronais	83.816,89	0,00	83.816,89	0,00	83.816,89

**MUNICÍPIO UBERLÂNDIA - MG**

OUTROS (AMVAP)

Relatório Comparativo da Despesa Autorizada com a Realizada por Programa de Trabalho

EXERCÍCIO: 2019

Período : Março à Março

7/8

09/04/2019

10 AMVAP		2.327.131,01	0,00	2.327.131,01	21.430,90	461.639,78
40 ENGENHARIA CIVIL				462.124,99		2.306.706,11
TÍTULOS		DESPESAS				
		Autorizada e Crédito Suplementar	Crédito Especial e Extraordinário	Total	Realizada	Diferença
15 URBANISMO		462.124,99	0,00	462.124,99	485,21	461.639,78
15.451 INFRAESTRUTURA URBANA		462.124,99	0,00	462.124,99	485,21	461.639,78
15.451.5002 MELHORIA DE INFRAESTRUTURA URBANA		462.124,99	0,00	462.124,99	485,21	461.639,78
15.451.5002.2.013 ATENDIMENTO AOS MUNICÍPIOS		8.090,51	0,00	8.090,51	485,21	7.605,30
15.451.5002.2.013.3.3.3 Despesas Correntes		8.090,51	0,00	8.090,51	485,21	7.605,30
15.451.5002.2.013.3.3.3.3.3 Diárias - Pessoal Civil		8.090,51	0,00	8.090,51	485,21	7.605,30
15.451.5002.2.013.3.3.3.90 Aplicações Diretas		1.000,00	0,00	1.000,00	14,21	985,79
15.451.5002.2.013.3.3.3.90.14 Diárias - Pessoal Civil		7.090,51	0,00	7.090,51	471,00	6.619,51
15.451.5002.2.013.3.3.3.90.39 Outros Serviços de Terceiros - Pessoa Jurídica		454.034,48	0,00	454.034,48	0,00	454.034,48
15.451.5002.2.031 DISPONIBILIZAR SERVIÇOS DE ENGENHARIA CIVIL		446.895,92	0,00	446.895,92	0,00	446.895,92
15.451.5002.2.031.3.3.1 Vencimentos e Vantagens Fixas - Pessoal Civil		446.895,92	0,00	446.895,92	0,00	446.895,92
15.451.5002.2.031.3.3.1.90 Aplicações Diretas		172.668,51	0,00	172.668,51	0,00	172.668,51
15.451.5002.2.031.3.3.1.90.11 Vencimentos e Vantagens Fixas - Pessoal Civil		124.227,39	0,00	124.227,39	0,00	124.227,39
15.451.5002.2.031.3.3.1.90.13 Obrigações Patronais		7.138,56	0,00	7.138,56	0,00	7.138,56
15.451.5002.2.031.3.3.1.90.46 Auxílio-doenças		7.138,56	0,00	7.138,56	0,00	7.138,56

SIS - SISTEMA INTEGRADO DE GESTÃO E EXECUÇÃO

v.10.1.15

credcont@pgrh.ufmg.br

09/04/2019 11:39:05

**MUNICÍPIO UBERLÂNDIA - MG**

OUTROS (AMVAP)

Relatório Comparativo da Despesa Autorizada com a Realizada por Programa de Trabalho

EXERCÍCIO: 2019

Período : Março à Março

8/8

09/04/2019

10 AMVAP		2.327.131,01	0,00	2.327.131,01	20.470,90	270.615,26
40 ENGENHARIA DE AGRIMENSURA				275.754,87		270.615,26
TÍTULOS		DESPESAS				
		Autorizada e Crédito Suplementar	Crédito Especial e Extraordinário	Total	Realizada	Diferença
15 URBANISMO		275.754,87	0,00	275.754,87	2.139,61	273.615,26
15.451 INFRAESTRUTURA URBANA		275.754,87	0,00	275.754,87	2.139,61	273.615,26
15.451.5002 MELHORIA DE INFRAESTRUTURA URBANA		275.754,87	0,00	275.754,87	2.139,61	273.615,26
15.451.5002.2.013 ATENDIMENTO AOS MUNICÍPIOS		27.556,80	0,00	27.556,80	2.139,61	25.417,19
15.451.5002.2.013.3.3.3 Despesas Correntes		27.556,80	0,00	27.556,80	2.139,61	25.417,19
15.451.5002.2.013.3.3.3.3.3 Diárias - Pessoal Civil		27.556,80	0,00	27.556,80	2.139,61	25.417,19
15.451.5002.2.013.3.3.3.90 Aplicações Diretas		25.726,08	0,00	25.726,08	2.139,61	23.586,47
15.451.5002.2.013.3.3.3.90.14 Diárias - Pessoal Civil		1.830,72	0,00	1.830,72	0,00	1.830,72
15.451.5002.2.034 DISPONIBILIZAR SERVIÇOS DE ENGENHARIA DE AGRIMENSURA		248.198,07	0,00	248.198,07	0,00	248.198,07
15.451.5002.2.034.3.3.3 Despesas Correntes		248.198,07	0,00	248.198,07	0,00	248.198,07
15.451.5002.2.034.3.3.3.1 Vencimentos e Vantagens Fixas - Pessoal Civil		248.198,07	0,00	248.198,07	0,00	248.198,07
15.451.5002.2.034.3.3.3.1.90 Aplicações Diretas		179.204,35	0,00	179.204,35	0,00	179.204,35
15.451.5002.2.034.3.3.3.1.90.11 Vencimentos e Vantagens Fixas - Pessoal Civil		68.993,68	0,00	68.993,68	0,00	68.993,68

TOTAL


2.327.131,01


0,00


2.327.131,01

20.470,90

270.615,26


Ualisson Carvalho Silva
Presidente da AMVAP


Ana Martins Pudrossa
Secretária Executiva


Lauretina Pereira de Souza
Contador - CRC-MG 098876/0-0
CPF: 090.806.376-50
Av. Antônio Thomas F. de Resende, 100
Dist. Industrial - Cap. 31.407-000
Uberlândia/MG/38.905-000

SIS - SISTEMA INTEGRADO DE GESTÃO E EXECUÇÃO

v.10.1.15

credcont@pgrh.ufmg.br



BALANÇETE FINANCEIRO ANALÍTICO POR ÓRGÃO - ANEXO 13
 EXERCÍCIO DE: 2019

Período: 16 Março a Março

BALANÇETE FINANCEIRO ANALÍTICO POR ÓRGÃO - ANEXO 13
 EXERCÍCIO DE: 2019

Período: 16 Março a Março

DESCRIÇÃO	VALOR DESPESA	VALOR
Receita Orçamentária	242.124,89	20.430,99
RECEITAS CORRENTES	242.124,89	20.430,99
RECEITA PATRIMONIAL	1.274,54	
TRANSFERÊNCIAS CORRENTES	331.675,97	
OUTRAS RECEITAS CORRENTES	5.784,38	
Despesas das Despesas Intra-Orçamentária	4,00	4,00
Despesas Extra-Orçamentária	-129.231,96	32.514,02
EM FAVOR DO EXERCÍCIO A PAGAR	-133.826,11	32.514,02
EMPENHO DO EXERCÍCIO A PAGAR	-151.826,11	22.514,82
EMPENHO DO EXERCÍCIO A PAGAR	151.826,11	22.514,82
DEMAIS OBRIGAÇÕES A LUIR EM 31/03/2019	24.897,23	3.494,70
VALORES RESISTIVIS	24.897,23	6.894,28
VALORES RESISTIVIS - CONSOLIDAÇÃO	24.897,23	2.132,72
IRRF - RUTIMÇÃO	5.644,44	193,83
INSS	7.011,91	129,11
INSS - SERVIÇOS PESSOA JURIDICA	2.132,72	299,83
INSS - LEI 10.893/03	1.917,11	198,67
INSS - LEI 10.893/03	174,99	1.715,26
INSS - LEI 10.893/03	481,76	179,49
INSS - LEI 10.893/03	191,81	
PLANO DE SAÚDE	919,72	3.532,10
PLANO DE SAÚDE	176,00	
VALOR TRANSPORTE	2.326,81	
ADANTAMENTO DE SALARIO	1.283,22	
SALDO EM DEVEREIRO DE 2019	275.894,97	333.685,64
CAXA E EQUIVALENTES DE CAXA EM	275.894,97	313.685,64
CAXA E EQUIVALENTES DE CAXA EM	70.151,97	313.685,64
CAXA E EQUIVALENTES DE CAXA EM	901,81	70.122,61
CAXA E EQUIVALENTES DE CAXA EM	212.480,29	80,28
CAXA E EQUIVALENTES DE CAXA EM	212.480,29	262.377,47
TOTAL	376.631,36	376.631,36

Ualisson Carvalho Silva
 Presidente da AMVAP

Mariana Martins Pedro
 Secretária Executiva

Laetitia Pereira de Araújo
 Contador - CRC 1465/0-8/03/7930-1
 CPF: 050.8556.376-59
 Av. Antônio Thomas F. de Feres, 3.199
 Distr. Industrial - cep 35440-319
 Uberlândia - MG



MUNICÍPIO UBERLÂNDIA - MG

OUTROS - (AMVAP)

DEMONSTRATIVO SALDOS BANCÁRIOS

EXERCÍCIO: 2019

1/1

09/04/2019

DEMONSTRATIVO SALDOS BANCÁRIOS

Conta	Saldo Anterior	Deb.\Ent.	Cred.\Saída	Saldo Atual
Data da Movimentação : 31/03/2019				
1 CAIXA E EQUIVALENTES DE CAIXA EM MOEDA NACIONAL	273.834,37	666.873,13	607.021,86	333.685,64
1 1 CAIXA E EQUIVALENTES DE CAIXA EM MOEDA NACIONAL.-	273.834,37	666.873,13	607.021,86	333.685,64
710 CTA CAIXA	901,81	14,80	731,05	185,56
01 0000 0000 0000 - Recursos Ordinários	901,81	14,80	731,05	185,56
1 1 2 CONTA ÚNICA	0,00	0,00	0,00	0,00
1 1 19 BANCOS CONTA MOVIMENTO - DEMAIS CONTAS	272.932,56	666.858,33	606.290,81	333.500,08
672 CEF 0161.003 00004010-0	70.451,97	270,64	0,00	70.722,61
01 0000 0000 0000 - Recursos Ordinários	29.737,10	270,64	0,00	30.007,74
01 0024 0024 0024 - Transferências de Convênios Não Relacionados à Educação.	40.714,87	0,00	0,00	40.714,87
714 CX 4221-8 - AGENCIA 2591-7	0,00	426.894,21	426.894,21	0,00
01 0000 0000 0000 - Recursos Ordinários	-2.913,00	426.894,21	423.981,21	0,00
01 0024 0024 0024 - Transferências de Convênios Não Relacionados à Educação.	2.913,00	0,00	2.913,00	0,00
715 APLICAÇÃO 4221-8 - AGENCIA 2591-7	202.480,59	239.693,48	179.396,60	262.777,47
01 0000 0000 0000 - Recursos Ordinários	141.600,38	239.693,48	179.396,60	201.897,26
01 0024 0024 0024 - Transferências de Convênios Não Relacionados à Educação.	60.880,21	0,00	0,00	60.880,21
Total	273.834,37	666.873,13	607.021,86	333.685,64

Total do Dia.....:

666.873,13

273.834,37

607.021,86

333.685,64


Ualisson Carvalho Silva
 Presidente do AMVAP


Marlene Martins Pedrosa
 Secretária Executiva


Laetrcina Pereira de Almeida
 Contador - CRC MG 196577-0
 CPF: 060.856.376-59
 Av. Antônio Thomaz E. de Resende, 180
 Distr. Industrial - cep 38.400-33
 Uberlândia - MG

**MUNICÍPIO UBERLÂNDIA - MG**

OUTROS - (AMVAP)

DEMONSTRATIVO DE SALDOS DE BANCOS POR FONTE DE RECURSO

EXERCÍCIO: 2019

1/3

09/04/2019

**MUNICÍPIO UBERLÂNDIA - MG**

OUTROS - (AMVAP)

DEMONSTRATIVO DE SALDOS DE BANCOS POR FONTE DE RECURSO

EXERCÍCIO: 2019

2/3

09/04/2019

Período : Março a Março

Período : Março a Março

Banco	Saldo Anterior	Débitos/Entradas	Créditos/Saídas	Saldo Atual
Banco: 1 - BANCO DO BRASIL S.A.				
Agência: 2.591 - AGENCIA RONDON				
Conta: 4221	302.480,59	666.587,69	606.290,81	242.772,67
Código: 714 - CC - 4221-8 - AGENCIA 2591-7				
01.0000.2000.0000 Receitas Ordinárias	-2.913,00	426.494,21	433.381,21	0,00
01.0000.2000.0000 Transferências de Contribuintes Nde	2.913,00	0,00	2.913,00	0,00
01.0000.2000.0000 Receitas de Exercícios Anteriores				
01.0000.2000.0000 Receitas de Exercícios Anteriores	141.600,38	236.695,48	179.336,50	29.857,26
01.0000.2000.0000 Receitas de Exercícios Anteriores	60.480,21	0,00	0,50	60.880,21
Código: 715 - APLICACÃO 4221-8 - AGENCIA 2591-7				
01.0000.2000.0000 Receitas Ordinárias				
01.0000.2000.0000 Transferências de Contribuintes Nde				
01.0000.2000.0000 Receitas de Exercícios Anteriores				
01.0000.2000.0000 Receitas de Exercícios Anteriores				
Código: 716 - BB - BB RENDA FIXA 500 - 7.5591-7 - 4221-8				
Código: 105 - BB - CONTA INVESTIMENTO - 19372-0				
Código: 612 - CT - INVESTIMENTO 4221-8				
Código: 619 - BB - C/P 90 MIL - 40991-7 - APLICACAO				
Código: 621 - BB - CC 50665-6 SEDRU EQUIP				
Código: 622 - BB - CC 50911-6 SEDRU SERV				
Código: 623 - BB 50665-6 SEDRU EQUIPAMENTOS APLICACAO				
Código: 624 - BB 50911-6 SEDRU SERV APLICACAO				
Código: 670 - CTA 50911-6 SEDRU SERV FOUFANEA				
Código: 2 - BB - 19.372-0 AMVAP - C/FSAM				
Código: 4 - CONTA APLICACAO BB - 19.372-0 - APLICACAO				
Código: 3 - BB - 4.221 - 8 - CONTA				
Código: 5 - BB - 4.221 - 8 - APLICACAO				
Código: 618 - BB - CC 45991-7 A MIVALE PARANAIBA				

Banco	Saldo Anterior	Débitos/Entradas	Créditos/Saídas	Saldo Atual
Código: 671 - CTA 50665-6 SEDRU EQUIP FOUFANEA				
Código: 674 - CTA FOUFANEA 55553-8 THIUDRO PNJ				
Código: 673 - BB - CC 55533-8 THIUDRO PNJ				
Código: 684 - BB - CC 61917-5 AMVAP THIUDRO				
Código: 685 - CTA FOUFANEA 61917-5 AMVAP THIUDRO				
Código: 91 - BB - 7.6180-0 - CONTA				
Código: 92 - BB - 120-0 - CONTA				
Banco: 104 - CAIXA ECONOMICA FEDERAL				
Agência: 161 - CEF				
Conta: 4070	70.451,97	270,64	0,00	70.181,33
Código: 672 - CEF 0161.003.0000-1010-0				
01.0000.2000.0000 Receitas Ordinárias	29.537,19	270,64	0,00	29.266,55
01.0000.2000.0000 Transferências de Contribuintes Nde	40.914,87	0,00	0,00	40.914,87
01.0000.2000.0000 Receitas de Exercícios Anteriores				
Código: 678 - CEF C/C: 4010-0				
Código: 683 - CAIXA TIC SOBERANO RV LP 4010-0				
Código: 711 - CC - APLICACAO				
Banco: 999 - TESOURARIA				
Agência: 1 - Tesouraria				
Conta: 999	900,81	14,80	731,05	175,96
Código: 710 - CTA CAIXA				
01.0000.2000.0000 Receitas Ordinárias	900,81	14,80	731,05	175,96



MUNICÍPIO UBERLÂNDIA - MG

OUTROS - (AMVAP)

BALANÇO ORÇAMENTÁRIO

EXERCÍCIO: 2019


Período : Março à Março

BALANÇETE ORÇAMENTÁRIO ANEXO 12 Lei 4.320/64

RECEITA		Atualizada	Execução	Diferenças
RECEITAS CORRENTES		2.327.131,01	232.128,89	-2.095.002,12
RECEITA PATRIMONIAL		18.411,09	1.279,94	-17.131,15
TRANSFERÊNCIAS CORRENTES		2.308.719,92	221.865,87	-2.086.854,05
OUTRAS RECEITAS CORRENTES		0,00	8.983,08	8.983,08
	SUB-TOTAL DÉFICIT	2.327.131,01	232.128,89	-2.095.002,12
	TOTAL	2.327.131,01	232.128,89	
DESPESA		Atualizada	Execução	Diferenças
Suplementares		2.327.131,01	20.430,90	-2.306.700,11
Especiais		2.327.131,01	20.430,90	-2.306.700,11
		0,00	0,00	0,00
		0,00	0,00	0,00
	SUB-TOTAL SUPERÁVIT	2.327.131,01	20.430,90	-2.306.700,11
	TOTAL	2.327.131,01	211.697,99	
		2.327.131,01	232.128,89	


Ualisson Carvalho Silva
Presidente do AMVAP


Maria Martins Pedrosa
Secretária Executiva


Lauretina Pereira de Araújo
Contador - CRC-146 098573/0-3
CPF: 060.836.376-89
Av. Antônio Thomas F. de Rezende, 3.180
Dist. Industrial - cep 36407-340
Uberlândia - MG

**MUNICÍPIO UBERLÂNDIA - MG**

OUTROS

AMVAP

RELAÇÃO DE CRÉDITOS ADICIONAIS - GERAL

EXERCÍCIO: 2019

RELAÇÃO DE CRÉDITOS ADICIONAIS

PERÍODO: 01/03/2019 À 31/03/2019

FICHA	CLASSIFICAÇÃO	FONTE	DATA	HISTÓRICO	DEC	TIPO	VALOR
1 AMVAP							
00021	10 20 000 04 122 7002 2-0014 3 3 90 39 99 00 00	01 0000 0000 0000 - RECURSOS ORDINÁRIOS	11/03/2019	ESTIMA A RECEITA E FICA A DESPESA DA AMVAP, R PARA O EXERCÍCIO FINANCEIRO 2019.	R	Redução	3.000,00
00022	10 20 000 04 122 7002 2-0014 3 3 90 40 02 00 00	01 0000 0000 0000 - RECURSOS ORDINÁRIOS	11/03/2019	ESTIMA A RECEITA E FICA A DESPESA DA AMVAP, R PARA O EXERCÍCIO FINANCEIRO 2019.	R	Suplementação	3.000,00
Redução:							3.000,00
Suplementação:							3.000,00
T. Adm. Redução:					3.000,00	T. Adm. Suplementação:	3.000,00


Ualisson Carvalho Silva
 Presidente da AMVAP


Maria Martins Pedrosa
 Secretária Executiva


Laurentina Ferreira de Araújo
 Contador - CRC-MG 098579/2015
 CPF: 060.856.376-59
 Av. Acadêmio Thomas F. de Rego nº 1.100
 Dist: Industrial - cep 38462-344
 Uberlândia - MG
Total Redução:**3.000,00****Total Suplementação:****3.000,00**



Código	Especificação	Arrecadação			Diferença	%
		Atualizada	do Mês	do Período		
0	NAO DEBITADA	4.322.010,01	402.026,80	4.082.516,81	-1.086.616,81	2,00%
1	RECEITAS DE EXERCÍCIO ANTERIORES	2.327.122,00	232.128,29	2.106.016,03	-2.086.616,81	14,79%
1.1	RECEITAS DE EXERCÍCIO ANTERIORES	15.412,00	1.275,94	2.732,51	-15.688,35	14,79%
1.2	RECEITAS DE EXERCÍCIO ANTERIORES	15.412,00	1.275,94	2.732,51	-15.688,35	14,79%
1.3	RECEITAS DE EXERCÍCIO ANTERIORES	18.011,05	1.275,94	2.732,51	-15.688,35	14,79%
1.4	RECEITAS DE EXERCÍCIO ANTERIORES	18.011,05	1.275,94	2.732,51	-15.688,35	14,79%
1.5	RECEITAS DE EXERCÍCIO ANTERIORES	18.011,05	1.275,94	2.732,51	-15.688,35	14,79%
1.6	RECEITAS DE EXERCÍCIO ANTERIORES	18.011,05	1.275,94	2.732,51	-15.688,35	14,79%
1.7	RECEITAS DE EXERCÍCIO ANTERIORES	18.011,05	1.275,94	2.732,51	-15.688,35	14,79%
1.8	RECEITAS DE EXERCÍCIO ANTERIORES	18.011,05	1.275,94	2.732,51	-15.688,35	14,79%
1.9	RECEITAS DE EXERCÍCIO ANTERIORES	18.011,05	1.275,94	2.732,51	-15.688,35	14,79%
2	RECEITAS DE EXERCÍCIO ATUAL	2.306.798,01	400,00	2.307.198,01	1.000,00	9,22%
2.1	RECEITAS DE EXERCÍCIO ATUAL	18.727,00	22.626,50	2.000,00	1.800,00	20,00%
2.2	RECEITAS DE EXERCÍCIO ATUAL	18.727,00	22.626,50	2.000,00	1.800,00	20,00%
2.3	RECEITAS DE EXERCÍCIO ATUAL	18.727,00	22.626,50	2.000,00	1.800,00	20,00%
2.4	RECEITAS DE EXERCÍCIO ATUAL	18.727,00	22.626,50	2.000,00	1.800,00	20,00%
2.5	RECEITAS DE EXERCÍCIO ATUAL	18.727,00	22.626,50	2.000,00	1.800,00	20,00%
2.6	RECEITAS DE EXERCÍCIO ATUAL	18.727,00	22.626,50	2.000,00	1.800,00	20,00%
2.7	RECEITAS DE EXERCÍCIO ATUAL	18.727,00	22.626,50	2.000,00	1.800,00	20,00%
2.8	RECEITAS DE EXERCÍCIO ATUAL	18.727,00	22.626,50	2.000,00	1.800,00	20,00%
2.9	RECEITAS DE EXERCÍCIO ATUAL	18.727,00	22.626,50	2.000,00	1.800,00	20,00%
3	RECEITAS DE EXERCÍCIO ATUAL	2.288.071,01	377,50	2.288.448,51	1.000,00	9,22%
3.1	RECEITAS DE EXERCÍCIO ATUAL	2.288.071,01	377,50	2.288.448,51	1.000,00	9,22%
3.2	RECEITAS DE EXERCÍCIO ATUAL	2.288.071,01	377,50	2.288.448,51	1.000,00	9,22%
3.3	RECEITAS DE EXERCÍCIO ATUAL	2.288.071,01	377,50	2.288.448,51	1.000,00	9,22%
3.4	RECEITAS DE EXERCÍCIO ATUAL	2.288.071,01	377,50	2.288.448,51	1.000,00	9,22%
3.5	RECEITAS DE EXERCÍCIO ATUAL	2.288.071,01	377,50	2.288.448,51	1.000,00	9,22%
3.6	RECEITAS DE EXERCÍCIO ATUAL	2.288.071,01	377,50	2.288.448,51	1.000,00	9,22%
3.7	RECEITAS DE EXERCÍCIO ATUAL	2.288.071,01	377,50	2.288.448,51	1.000,00	9,22%
3.8	RECEITAS DE EXERCÍCIO ATUAL	2.288.071,01	377,50	2.288.448,51	1.000,00	9,22%
3.9	RECEITAS DE EXERCÍCIO ATUAL	2.288.071,01	377,50	2.288.448,51	1.000,00	9,22%
4	RECEITAS DE EXERCÍCIO ATUAL	2.288.071,01	377,50	2.288.448,51	1.000,00	9,22%
4.1	RECEITAS DE EXERCÍCIO ATUAL	2.288.071,01	377,50	2.288.448,51	1.000,00	9,22%
4.2	RECEITAS DE EXERCÍCIO ATUAL	2.288.071,01	377,50	2.288.448,51	1.000,00	9,22%
4.3	RECEITAS DE EXERCÍCIO ATUAL	2.288.071,01	377,50	2.288.448,51	1.000,00	9,22%
4.4	RECEITAS DE EXERCÍCIO ATUAL	2.288.071,01	377,50	2.288.448,51	1.000,00	9,22%
4.5	RECEITAS DE EXERCÍCIO ATUAL	2.288.071,01	377,50	2.288.448,51	1.000,00	9,22%
4.6	RECEITAS DE EXERCÍCIO ATUAL	2.288.071,01	377,50	2.288.448,51	1.000,00	9,22%
4.7	RECEITAS DE EXERCÍCIO ATUAL	2.288.071,01	377,50	2.288.448,51	1.000,00	9,22%
4.8	RECEITAS DE EXERCÍCIO ATUAL	2.288.071,01	377,50	2.288.448,51	1.000,00	9,22%
4.9	RECEITAS DE EXERCÍCIO ATUAL	2.288.071,01	377,50	2.288.448,51	1.000,00	9,22%
5	RECEITAS DE EXERCÍCIO ATUAL	2.288.071,01	377,50	2.288.448,51	1.000,00	9,22%
5.1	RECEITAS DE EXERCÍCIO ATUAL	2.288.071,01	377,50	2.288.448,51	1.000,00	9,22%
5.2	RECEITAS DE EXERCÍCIO ATUAL	2.288.071,01	377,50	2.288.448,51	1.000,00	9,22%
5.3	RECEITAS DE EXERCÍCIO ATUAL	2.288.071,01	377,50	2.288.448,51	1.000,00	9,22%
5.4	RECEITAS DE EXERCÍCIO ATUAL	2.288.071,01	377,50	2.288.448,51	1.000,00	9,22%
5.5	RECEITAS DE EXERCÍCIO ATUAL	2.288.071,01	377,50	2.288.448,51	1.000,00	9,22%
5.6	RECEITAS DE EXERCÍCIO ATUAL	2.288.071,01	377,50	2.288.448,51	1.000,00	9,22%
5.7	RECEITAS DE EXERCÍCIO ATUAL	2.288.071,01	377,50	2.288.448,51	1.000,00	9,22%
5.8	RECEITAS DE EXERCÍCIO ATUAL	2.288.071,01	377,50	2.288.448,51	1.000,00	9,22%
5.9	RECEITAS DE EXERCÍCIO ATUAL	2.288.071,01	377,50	2.288.448,51	1.000,00	9,22%
6	RECEITAS DE EXERCÍCIO ATUAL	2.288.071,01	377,50	2.288.448,51	1.000,00	9,22%
6.1	RECEITAS DE EXERCÍCIO ATUAL	2.288.071,01	377,50	2.288.448,51	1.000,00	9,22%
6.2	RECEITAS DE EXERCÍCIO ATUAL	2.288.071,01	377,50	2.288.448,51	1.000,00	9,22%
6.3	RECEITAS DE EXERCÍCIO ATUAL	2.288.071,01	377,50	2.288.448,51	1.000,00	9,22%
6.4	RECEITAS DE EXERCÍCIO ATUAL	2.288.071,01	377,50	2.288.448,51	1.000,00	9,22%
6.5	RECEITAS DE EXERCÍCIO ATUAL	2.288.071,01	377,50	2.288.448,51	1.000,00	9,22%
6.6	RECEITAS DE EXERCÍCIO ATUAL	2.288.071,01	377,50	2.288.448,51	1.000,00	9,22%
6.7	RECEITAS DE EXERCÍCIO ATUAL	2.288.071,01	377,50	2.288.448,51	1.000,00	9,22%
6.8	RECEITAS DE EXERCÍCIO ATUAL	2.288.071,01	377,50	2.288.448,51	1.000,00	9,22%
6.9	RECEITAS DE EXERCÍCIO ATUAL	2.288.071,01	377,50	2.288.448,51	1.000,00	9,22%
7	RECEITAS DE EXERCÍCIO ATUAL	2.288.071,01	377,50	2.288.448,51	1.000,00	9,22%
7.1	RECEITAS DE EXERCÍCIO ATUAL	2.288.071,01	377,50	2.288.448,51	1.000,00	9,22%
7.2	RECEITAS DE EXERCÍCIO ATUAL	2.288.071,01	377,50	2.288.448,51	1.000,00	9,22%
7.3	RECEITAS DE EXERCÍCIO ATUAL	2.288.071,01	377,50	2.288.448,51	1.000,00	9,22%
7.4	RECEITAS DE EXERCÍCIO ATUAL	2.288.071,01	377,50	2.288.448,51	1.000,00	9,22%
7.5	RECEITAS DE EXERCÍCIO ATUAL	2.288.071,01	377,50	2.288.448,51	1.000,00	9,22%
7.6	RECEITAS DE EXERCÍCIO ATUAL	2.288.071,01	377,50	2.288.448,51	1.000,00	9,22%
7.7	RECEITAS DE EXERCÍCIO ATUAL	2.288.071,01	377,50	2.288.448,51	1.000,00	9,22%
7.8	RECEITAS DE EXERCÍCIO ATUAL	2.288.071,01	377,50	2.288.448,51	1.000,00	9,22%
7.9	RECEITAS DE EXERCÍCIO ATUAL	2.288.071,01	377,50	2.288.448,51	1.000,00	9,22%
8	RECEITAS DE EXERCÍCIO ATUAL	2.288.071,01	377,50	2.288.448,51	1.000,00	9,22%
8.1	RECEITAS DE EXERCÍCIO ATUAL	2.288.071,01	377,50	2.288.448,51	1.000,00	9,22%
8.2	RECEITAS DE EXERCÍCIO ATUAL	2.288.071,01	377,50	2.288.448,51	1.000,00	9,22%
8.3	RECEITAS DE EXERCÍCIO ATUAL	2.288.071,01	377,50	2.288.448,51	1.000,00	9,22%
8.4	RECEITAS DE EXERCÍCIO ATUAL	2.288.071,01	377,50	2.288.448,51	1.000,00	9,22%
8.5	RECEITAS DE EXERCÍCIO ATUAL	2.288.071,01	377,50	2.288.448,51	1.000,00	9,22%
8.6	RECEITAS DE EXERCÍCIO ATUAL	2.288.071,01	377,50	2.288.448,51	1.000,00	9,22%
8.7	RECEITAS DE EXERCÍCIO ATUAL	2.288.071,01	377,50	2.288.448,51	1.000,00	9,22%
8.8	RECEITAS DE EXERCÍCIO ATUAL	2.288.071,01	377,50	2.288.448,51	1.000,00	9,22%
8.9	RECEITAS DE EXERCÍCIO ATUAL	2.288.071,01	377,50	2.288.448,51	1.000,00	9,22%
9	RECEITAS DE EXERCÍCIO ATUAL	2.288.071,01	377,50	2.288.448,51	1.000,00	9,22%
9.1	RECEITAS DE EXERCÍCIO ATUAL	2.288.071,01	377,50	2.288.448,51	1.000,00	9,22%
9.2	RECEITAS DE EXERCÍCIO ATUAL	2.288.071,01	377,50	2.288.448,51	1.000,00	9,22%
9.3	RECEITAS DE EXERCÍCIO ATUAL	2.288.071,01	377,50	2.288.448,51	1.000,00	9,22%
9.4	RECEITAS DE EXERCÍCIO ATUAL	2.288.071,01	377,50	2.288.448,51	1.000,00	9,22%
9.5	RECEITAS DE EXERCÍCIO ATUAL	2.288.071,01	377,50	2.288.448,51	1.000,00	9,22%
9.6	RECEITAS DE EXERCÍCIO ATUAL	2.288.071,01	377,50	2.288.448,51	1.000,00	9,22%
9.7	RECEITAS DE EXERCÍCIO ATUAL	2.288.071,01	377,50	2.288.448,51	1.000,00	9,22%
9.8	RECEITAS DE EXERCÍCIO ATUAL	2.288.071,01	377,50	2.288.448,51	1.000,00	9,22%
9.9	RECEITAS DE EXERCÍCIO ATUAL	2.288.071,01	377,50	2.288.448,51	1.000,00	9,22%

Código	Especificação	Arrecadação			Diferença	%
		Atualizada	do Mês	do Período		
0	TOTAL ORÇAMENTAL	2.127.171,01	225.128,29	1.972.314,26	-1.095.616,81	

Ualisson Carvalho Silva
Presidente da AMVAP

Maria Letrings Pereira
Secretária Executiva

Laurenzina Pereira de Araujo
Contador - CRC-MG 0585794/0-5
CPF: 060.856.376-59
Av. Antônio Thomaz F. de Rezende, 3.100
Dist. Industrial - cep 35403-345
Uberlândia - MG



Período: Março à Março

Receita	Despesa
Faixa Operacionais	176.262,93
Faixa Extra Operacionais	22.514,82
CADENA	656.873,13
Banco - Oculin	656.873,13
APLICACAO 4291-8 - AGENCIA 2291-7	238.635,48
CF 4291-8 - AGENCIA 2291-7	428.838,21
OPF 0104.2310000000000	270,84
CIA CAIXA	14,80
TOTAL	883.647,08

Período: Março à Março

Título	Saldo Anterior	Debitos	Creditos	Saldo Atual
1 88 - 09.320-0 AMVAP-CBAM	0,00	0,00	0,00	0,00
3 88 - 4.221-8 - CURTA	0,00	0,00	0,00	0,00
4 0072-4 APLICACAO RR - 09.320-0 APLICACAO	0,00	0,00	0,00	0,00
5 88 - 1.331-8 APLICACAO	0,00	0,00	0,00	0,00
91 88 - 1.000-8 - COXLA	0,00	0,00	0,00	0,00
92 88 03200 -> CONTA	0,00	0,00	0,00	0,00
305 88 CONTA INVESTIMENTO - 09.320-0	0,00	0,00	0,00	0,00
613 88 CT INVESTIMENTO-4231-8	0,00	0,00	0,00	0,00
618 88 CC 4290-7 A M VALI PARANARA	0,00	0,00	0,00	0,00
619 88 CT 90 MIL 4290-7 APLICACAO	0,00	0,00	0,00	0,00
621 88 11- 9965-4 SERVIC EQUIP	0,00	0,00	0,00	0,00
622 88 11- 9965-4 SERVIC EQUIP	0,00	0,00	0,00	0,00
623 88 9065-4 SERVIC EQUIP APPLICACAO	0,00	0,00	0,00	0,00
624 88 9065-4 SERVIC EQUIP APPLICACAO	0,00	0,00	0,00	0,00
670 CTA 50911-6 SERVIC EQUIP POUFANCA	0,00	0,00	0,00	0,00
671 CTA 9065-4 SERVIC EQUIP POUFANCA	0,00	0,00	0,00	0,00
672 CTA 9065-4 SERVIC EQUIP POUFANCA	0,00	0,00	0,00	0,00
1090 000 000 - Reservas Financeiras	70.451,93	270,64	0,00	70.181,29
1095 234 001 - Transferências a Receber - Mês de Uberlândia - Uberlândia - MG	29.057,16	270,64	0,00	28.786,52
1095 234 001 - Transferências a Receber - Mês de Uberlândia - Uberlândia - MG	40.314,87	0,00	0,00	40.314,87
673 88 CC 5233-4 PIEDRO PNU	0,00	0,00	0,00	0,00
674 CTA INFLANCA 5233-4 PIEDRO PNU	0,00	0,00	0,00	0,00
678 CEF CFC 4010-4	0,00	0,00	0,00	0,00
683 FANCA FIC 5086 4010-4	0,00	0,00	0,00	0,00
684 88 CC 5017-5 AMVAP PIEDRO	0,00	0,00	0,00	0,00
685 CTA POUFANCA 01915-5 AMVAP PIEDRO	0,00	0,00	0,00	0,00
716 CIA CAIXA	901,81	14,80	731,05	766,01
1000 231 000 - Reservas Financeiras	901,81	14,80	731,05	162,96
711 CCA APLICACAO	0,00	0,00	0,00	0,00
714 CC 4231-8 - AGENCIA 2291-7	0,00	428.838,21	428.838,21	0,00
1 000 000 000 - Reservas Financeiras	-2.912,00	428.838,21	425.926,21	423.014,21
1 234 004 000 - Transferências a Receber - Mês de Uberlândia - Uberlândia - MG	7.912,00	0,00	2.513,00	5.399,00
715 APLICACAO 4231-8 - AGENCIA 2291-7	210.400,59	239.603,48	179.306,50	260.103,67
1000 000 000 - Reservas Financeiras	-41.042,38	239.603,48	179.306,50	208.264,12
1095 234 001 - Transferências a Receber - Mês de Uberlândia - Uberlândia - MG	50.882,21	7,70	0,00	50.890,21
716 88 RENDA FIXA 900 1 090 1 1 4051-8	0,00	0,00	0,00	0,00
TOTAL	270.434,29	666.873,13	667.051,28	333.685,64

Uralisson Carvalho Silva
 Presidente da AMVAP

Maria Martins Pedreira
 Secretária Executiva

Lauretina Pereira de Araújo
 Contador - CRC-MG 098.579/0-5
 CPF: 060-8556.376-59
 Av. Antônio Thomaz F. de Rezende, 3.100
 Distr. Industrial - cep 35607-345
 Uberlândia - MG



MUNICÍPIO UBERLÂNDIA - MG
 OUTROS BALANÇETE DA DESPESA POR ORÇÃO
 AMVAP
 EXERCÍCIO 2019
 D.O.M. Nº 4320

1 / 6
 09/04/2019

Período: Março a Março

Órgão	III AMVAP	Unidade	II DIRETORIA	Sub-Unidade	Descrição da Despesa	Dotação	Empenhado		Liquidado		Pago		Saldo a Pagar	
							Mês	Até o mês	Mês	Até o mês	Mês	Até o mês	Mês	Até o mês
04					ADMINISTRAÇÃO									
04.102					ADMINISTRAÇÃO GERAL	1.597,22	41.607,22	1.597,22	41.607,22	2.500,00	40.210,00	-1.102,78	1.597,22	
04.122.7001					GESTÃO DA DIRETORIA	1.597,22	41.607,22	1.597,22	41.607,22	2.500,00	40.210,00	-1.102,78	1.597,22	
04.122.7001.2.0011					MATERIALS GERAIS DE DIRETORIA	1.597,22	41.607,22	1.597,22	41.607,22	2.500,00	40.210,00	-1.102,78	1.597,22	
					Outros Serviços de Terceiros - Pessoa Física	1.597,22	41.607,22	1.597,22	41.607,22	2.500,00	40.210,00	-1.102,78	1.597,22	
					Sub-Total	1.597,22	41.607,22	1.597,22	41.607,22	2.500,00	40.210,00	-1.102,78	1.597,22	
					Total	1.597,22	41.607,22	1.597,22	41.607,22	2.500,00	40.210,00	-1.102,78	1.597,22	



MUNICÍPIO UBERLÂNDIA - MG
 OUTROS BALANÇETE DA DESPESA POR ORÇÃO
 AMVAP
 EXERCÍCIO 2019
 D.O.M. Nº 4320

2 / 6
 09/04/2019

Período: Março a Março

Órgão	II AMVAP	Unidade	20 SECRETARIA EXECUTIVA	Sub-Unidade	Descrição da Despesa	Dotação	Empenhado		Liquidado		Pago		Saldo a Pagar	
							Mês	Até o mês	Mês	Até o mês	Mês	Até o mês	Mês	Até o mês
04					ADMINISTRAÇÃO									
04.102					ADMINISTRAÇÃO GERAL	16.324,96	918.019,88	82.334,08	229.261,00	91.796,40	227.143,12	-75.471,40	690.876,76	
04.122.7002					GESTÃO DA AMVA	16.324,96	918.019,88	82.334,08	229.261,00	91.796,40	227.143,12	-75.471,40	690.876,76	
04.122.7002.2.0010					MATERIALS GERAIS DA SECRETARIA EXECUTIVA	0,00	313.522,82	11.112,26	41.166,00	14.947,33	41.166,00	-14.947,33	171.356,82	
					Despesa com Materiais	0,00	171.341,44	11.112,26	22.229,78	11.112,26	22.229,78	-11.112,26	114.995,16	
					Material de Consumo - Papelaria e Copiadora	0,00	12.296,20	0,00	778,10	880,00	1.778,12	880,00	-1.488,44	
					Material de Consumo - Outros Materiais de Consumo	0,00	42.212,42	0,00	2.460,70	2.832,88	5.547,76	-2.832,88	25.662,16	
					Material de Consumo - Outros Materiais de Consumo	0,00	1.202,22	0,00	522,24	111,15	222,26	-111,15	1.091,07	
					Material de Consumo - Outros Materiais de Consumo	0,00	158,00	0,00	126,00	0,00	158,00	0,00	142,00	
04.122.7002.2.0014					MATERIALS OPERACIONAIS DA AMVA	14.028,24	67.580,48	51.800,84	72.028,25	55.012,82	72.028,25	-16.924,22	48.224,77	
					Despesa com Materiais	10	147,84	441,49	147,84	22,49	20,34	44,16	-18,85	123,69
					Despesa com Materiais de Consumo	11	1.165,42	1.635,74	1.246,42	4.020,74	571,71	1.626,32	-3.751,21	1.244,42
					Despesa com Materiais de Consumo	08	0,00	220,00	0,00	290,00	0,00	290,00	0,00	0,00
					Despesa com Materiais de Consumo	12	0,00	6.071,00	1.006,28	1.481,17	740,24	1.761,38	-140,24	4.310,62
					Despesa com Materiais de Consumo	13	183,80	290,20	192,32	370,35	185,00	390,33	0,00	0,00
					Despesa com Materiais de Consumo	14	0,00	14.471,32	968,52	6.845,00	2.227,92	4.960,83	-2.020,61	11.751,69
					Despesa com Materiais de Consumo	15	0,00	2.383,67	10,61	24,88	72,62	162,27	-71,67	2.312,00
					Despesa com Materiais de Consumo	16	0,00	9.182,00	1.005,25	2.223,62	1.089,88	3.795,52	-1.089,88	6.387,12
					Despesa com Materiais de Consumo	18	0,00	4.182,12	742,81	692,61	842,81	842,81	-142,81	1.687,60
					Despesa com Materiais de Consumo	19	2.150,24	69.271,81	11.151,94	38.765,88	19.282,04	24.700,00	-17.252,95	21.511,89
					Despesa com Materiais de Consumo	20	0,00	4.220,42	420,16	1.293,68	420,16	1.293,68	-151,16	3.940,26
					Despesa com Materiais de Consumo - Outros Materiais de Consumo	21	1.098,30	14.047,31	3.731,93	5.171,54	5.793,34	5.232,69	-2.701,24	7.244,32
					Despesa com Materiais de Consumo	22	2.062,00	14.723,75	274,16	1.081,17	551,85	1.120,01	1.148,15	-17.651,71
					Despesa com Materiais de Consumo - Outros Materiais de Consumo	23	0,00	13.025,00	1.025,00	2.025,00	1.025,00	2.025,00	-1.025,00	10.975,00
					Despesa com Materiais de Consumo - Outros Materiais de Consumo	24	0,00	5.236,32	0,00	5.236,32	675,05	4.785,00	675,05	0,00
					Despesa com Materiais de Consumo	25	0,00	2.980,00	0,00	2.980,00	0,00	2.980,00	0,00	0,00
04.122.7002.2.0010					MATERIALS GERAIS DE AFORD	2,00	212.292,70	12.059,10	43.890,22	11.324,67	38.499,78	-11.324,67	167.553,75	
					Despesa com Materiais	27	2,00	212.292,70	11.826,55	21.102,77	2.071,12	28.299,53	-7.076,15	165.200,90
					Despesa com Materiais de Consumo - Outros Materiais de Consumo	28	0,00	2.071,27	0,00	1.837,47	753,55	1.837,47	-753,55	834,30
					Despesa com Materiais de Consumo - Outros Materiais de Consumo	29	0,00	23.228,73	0,00	4.025,97	2.250,00	4.025,97	-4.025,97	24.922,32



MUNICÍPIO UBERLÂNDIA - MG
OUTROS AMVAP
BALANÇETE DA DESPESA POR ÓRGÃO

3 / 6
09/04/2019

EXERCÍCIO: 2019

(Lei N° 4326)

Período: Março a Março

Órgão	Unidade	Sub-Unidade	Descrição da Despesa	Dotação	Empenhado		Liquidado		Pago		Saldo a Pagar	
					Mês	Até o mês	Mês	Até o mês	Mês	Até o mês	Mês	Até o mês
10	30		AMVAP SECRETARIA EXECUTIVA									
04	122	7032	2.2018									
3	1	01	39	30	0,00	1.222,01	0,00	150,42	88,26	190,42	-88,26	1.142,49
3	1	01	39	31	0,00	17.845,40	1.198,21	3.841,49	1.182,91	2.841,45	-1.182,91	14.104,91
3	1	01	39	32	0,00	190.139,48	15.327,55	44.128,74	19.892,28	44.108,74	-19.892,28	152.459,74
3	1	01	39	33	0,00	140.073,60	12.227,54	36.982,70	16.127,56	26.982,70	-16.127,56	108.264,90
3	1	01	39	34	0,00	11.260,21	0,00	1.472,23	820,21	1.472,22	-820,21	9.788,00
3	1	01	39	35	0,00	91.428,89	0,00	3.257,06	3.433,52	3.257,04	-2.855,52	88.171,37
04	122	7032	2.2024									
3	1	01	39	36	0,00	1.423,78	0,00	234,56	103,28	206,50	-103,28	1.217,28
3	1	01	39	37	0,00	99.183,16	2.824,41	15.936,72	5.492,08	12.126,07	-5.492,08	20.927,09
3	1	01	39	38	0,00	26.457,23	2.187,90	7.890,51	2.490,81	3.105,66	-3.105,66	20.757,47
3	1	01	39	39	0,00	1.247,41	1.222,41	1.247,41	250,10	276,00	-250,10	991,41
3	1	01	39	40	0,00	4.041,10	0,00	4.041,29	2.505,17	4.041,29	-2.505,17	0,00
3	1	01	39	41	0,00	1.593,22	153,00	1.593,10	201,22	1.181,00	-176,00	1.78,10
3	1	01	39	42	0,00	268,12	0,00	268,12	0,00	268,12	0,00	0,00
04	122	7032	2.2022									
3	1	01	39	43	0,00	21.281,54	2.825,97	5.013,54	3.896,57	3.613,94	-2.896,57	28.069,70
3	1	01	39	44	0,00	22.607,41	2.826,54	5.013,54	2.896,57	3.613,94	-2.896,57	28.069,70
04	122	7032	2.2027									
3	1	01	39	45	0,00	22.607,41	2.826,54	5.013,54	3.613,94	3.613,94	-3.613,94	55.965,35
3	1	01	39	46	0,00	4.790,40	2.913,40	508,83	259,40	259,40	-259,40	4.191,00
3	1	01	39	47	0,00	5.186,60	2.199,14	3.194,44	3.160,44	3.194,44	-3.160,44	41.701,54
3	1	01	39	48	0,00	2.204,00	801,20	1.211,80	261,20	1.311,80	-261,20	3.092,80
			Sub-Totais:		16.324,58	918.218,88	82.234,81	229.163,02	91.786,40	127.148,12	-75.471,44	690.876,76
			Total:		16.324,58	918.218,88	82.234,81	229.163,02	91.786,40	127.148,12	-75.471,44	690.876,76



MUNICÍPIO UBERLÂNDIA - MG
OUTROS AMVAP
BALANÇETE DA DESPESA POR ÓRGÃO

4 / 6
09/04/2019

EXERCÍCIO: 2019

(Lei N° 4326)

Período: Março a Março

Órgão	Unidade	Sub-Unidade	Descrição da Despesa	Dotação	Empenhado		Liquidado		Pago		Saldo a Pagar	
					Mês	Até o mês	Mês	Até o mês	Mês	Até o mês	Mês	Até o mês
10	30		AMVAP ASSESSORIA EM GESTÃO PÚBLICA E JURÍDICA									
04	122		ADMINISTRAÇÃO GERAL									
3	1	01	39	51	83,90	321.622,29	15.907,08	48.123,02	21.911,04	48.153,02	-21.927,14	252.591,47
3	1	01	39	52	83,90	321.622,29	15.907,08	48.123,02	21.911,04	48.153,02	-21.927,14	252.591,47
04	122	5003	2.2020									
3	1	01	39	53	83,90	122,29	83,90	122,29	83,90	122,29	0,00	0,00
3	1	01	39	54	83,90	122,29	83,90	122,29	83,90	122,29	0,00	0,00
04	122	5003	2.2025									
3	1	01	39	55	0,00	301.923,10	15.823,18	48.021,03	21.827,14	48.021,03	-21.827,14	252.591,47
3	1	01	39	56	0,00	21.798,21	15.823,18	35.497,40	15.823,18	35.497,40	-15.823,18	182.208,81
3	1	01	39	57	0,00	17.416,92	0,00	2.944,10	1.892,22	2.944,10	-1.892,22	14.512,70
3	1	01	39	58	0,00	64.725,98	0,00	9.757,04	4.427,71	9.257,04	-4.427,71	54.968,94
3	1	01	39	59	0,00	2.177,61	0,00	262,03	174,03	363,10	-174,03	1.813,58
			Sub-Totais:		83,90	381.688,89	15.907,08	48.183,92	21.911,04	48.053,99	-21.927,14	252.591,47
			Total:		83,90	381.688,89	15.907,08	48.183,92	21.911,04	48.053,99	-21.927,14	252.591,47



MUNICÍPIO UBERLÂNDIA - MG
OUTROS AMVAP
BALANÇETE DA DESPESA POR ÓRGÃO

5 / 6
09/04/2019

EXERCÍCIO 2019

(Lei N° 4329)

Período: Março a Março

Órgão	Unidade	Sub-Unidade	Descrição da Despesa	Dotação	Empenhado		Liquidado		Pago		Saldo a Pagar	
					R\$	Até o mês	R\$	Até o mês	R\$	Até o mês	R\$	Até o mês
10	40		AMVAP ENGENHARIA CIVIL									
15			URBANISMO									
15	401		INFRA-ESTRUTURA URBANA									
15	451.9002		MELHORIA DE INFRAESTRUTURA URBANA									
15	451.9002.2.0018		ATENDIMENTO AOS MUNICÍPIOS									
	3.1.90.11.0		Demais de despesas com pessoal	50	485,21	485,21	91.661,90	38.322,40	91.190,40	-37.837,19	364.105,04	
	3.1.90.26.90		Outros benefícios	57	471,20	471,20	1.522,60	14,21	162,35	0,00	0,00	
15	451.9002.2.0061		DISPONIBILIZAR SERVIÇOS DE ENGENHARIA CIVIL									
	3.1.90.11.0		Demais de despesas com pessoal	50	0,00	322.058,43	34.370,20	30.801,21	28.305,19	-28.305,19	262.624,04	
	3.1.91.11.0		ALUGUELO DE IMÓVEIS, LOCOMOTIVAS E FRETAMENTO	50	0,00	27.813,48	0,00	4.731,76	1.035,76	-1.035,76	21.081,13	
	3.1.91.12.0		CONTRIBUIÇÃO DE MANUTENÇÃO DE VEÍCULOS AUTOMÓVEIS	50	0,00	98.187,22	0,00	12.122,64	6.170,34	-6.170,34	82.016,28	
	3.1.91.14.8		Outros OBRIGADOS	51	0,00	1.285,69	0,00	51,04	241,97	-241,97	2.711,67	
	3.1.91.42		Outros OBRIGADOS	62	0,00	7.174,56	590,02	1.751,00	590,02	1.751,02	-590,02	3.388,23
	Sub-Total				485,21	686.295,44	30.445,43	91.661,90	38.322,40	91.190,40	-37.837,19	364.105,04
	Unidade				485,21	686.295,44	30.445,43	91.661,90	38.322,40	91.190,40	-37.837,19	364.105,04



MUNICÍPIO UBERLÂNDIA - MG
OUTROS AMVAP
BALANÇETE DA DESPESA POR ÓRGÃO

6 / 6
09/04/2019

EXERCÍCIO 2019

(Lei N° 4326)

Período: Março a Março

Órgão	Unidade	Sub-Unidade	Descrição da Despesa	Dotação	Empenhado		Liquidado		Pago		Saldo a Pagar	
					R\$	Até o mês	R\$	Até o mês	R\$	Até o mês	R\$	Até o mês
10	50		AMVAP ENGENHARIA DE AGRIMENSURA									
15			URBANISMO									
15	401		INFRA-ESTRUTURA URBANA									
15	451.9002		MELHORIA DE INFRAESTRUTURA URBANA									
15	451.9002.2.0012		ATENDIMENTO AOS MUNICÍPIOS									
	3.1.90.14.0		Demais de despesas com pessoal	60	2.135,61	251.561,18	15.477,74	33.481,57	19.730,19	22.351,27	-17.550,28	300.375,61
15	451.9002.2.0094		ORÇANOS E/OU SERVIÇOS DE ENGENHARIA DE AGRIMENSURA									
	3.1.90.11.0		Demais de despesas com pessoal	60	0,00	5.167,11	2.189,51	3.162,11	1.700,61	4.965,11	349,20	500,00
	3.1.90.12.0		CONTRIBUIÇÃO DE MANUTENÇÃO DE VEÍCULOS AUTOMÓVEIS	66	0,00	174.204,79	11.538,13	36.882,22	15.338,13	16.885,32	-15.338,13	140.321,07
	3.1.90.17.0		CONTRIBUIÇÃO DE MANUTENÇÃO DE VEÍCULOS AUTOMÓVEIS	66	0,00	14.225,25	0,00	2.187,88	1.067,00	2.187,88	-1.067,00	12.148,47
	3.1.90.18.0		CONTRIBUIÇÃO DE MANUTENÇÃO DE VEÍCULOS AUTOMÓVEIS	67	0,00	52.865,29	0,00	6.972,67	3.421,22	6.972,67	-6.431,22	48.891,42
	3.1.90.18.9		Outros OBRIGADOS	68	0,00	1.762,04	0,00	273,29	131,38	273,29	-131,38	1.518,65
	Sub-Total				2.135,61	255.261,18	15.477,74	34.481,57	19.730,19	22.361,27	-17.550,28	300.375,61
	Unidade				2.135,61	255.261,18	15.477,74	34.481,57	19.730,19	22.361,27	-17.550,28	300.375,61
	OPRAT.				20.490,49	1.981.937,11	145.561,25	474.335,13	174.280,63	489.679,01	-163.828,13	1.516.296,16

Ualisson Carvalho Silva
Presidente da AMVAP

Maria Martins Pedrosa
Secretária Executiva

Laurentina Pereira de Azevedo
Contador - CRC-MG 098679/2014
CPF: 060.856.376-59
Av. Antônio Thomas F. de Rezende, 3.180
Dist. Industrial - cep 38402-340
Uberlândia - MG



Associação dos Municípios da Microrregião do Vale do Paranaíba

Reconhecida de utilidade pública Municipal pela Lei 4148, de 06/05/85 e Estadual pela Lei 9754, de 02/05/88
Av. Antônio Thomaz Ferreira Rezende, 3.180 | Distrito Industrial | 38402-349 | Uberlândia/MG
Fone/Fax: (34) 3213-2433 | www.amvapmg.org.br | amvap@amvapmg.org.br


AMVAP - PATRIMÔNIO DEPRECIADO ATÉ 31/03/2019

GRUPO	VALOR	AQUISIÇÃO / DOAÇÃO	BAIXA TOTAL	DEPRECIÇÃO	TOTAL
TERRENOS - 10701	R\$ 55.193,25	R\$ -	R\$ -	R\$ -	R\$ 55.193,25
CONSTRUÇÕES E BENEFITÓRIAS - 10727	R\$ 228.783,27	R\$ -	R\$ -	R\$ 1.524,22	R\$ 227.259,05
MÁQUINAS, EQUIP. E FERRAMENTAS - 1091	R\$ 26.738,47	R\$ -	R\$ -	R\$ 328,49	R\$ 25.809,98
VEÍCULOS - 10647	R\$ 1.682,24	R\$ -	R\$ -	R\$ 1.682,24	R\$ -
MÓVEIS E UTENSÍLIOS - 10638	R\$ 17.744,56	R\$ -	R\$ -	R\$ 587,83	R\$ 17.157,13
EQUIPAMENTOS DE INFORMÁTICA - 10633	R\$ 42.328,40	R\$ -	R\$ -	R\$ 579,46	R\$ 41.748,94
COLEÇÕES E MATERIAIS BIBLIOGRÁFICOS	R\$ 1.052,00	R\$ -	R\$ -	R\$ -	R\$ 1.052,00
TOTAL GERAL	R\$ 373.522,59	R\$ -	R\$ -	R\$ 5.302,24	R\$ 368.220,35

DEP. MOVEIS - 11903

DEP. IMOVEIS - 11904

UBERIÂNDIA, MARÇO/2019


LAURENTINA PEREIRA DE ARAÚJO
CONTADOR CRC MG 098579/O-8



MUNICÍPIO UBERLÂNDIA - MG

OUTROS (AMVAP)

1/1

NOTA DE LANÇAMENTO CONTÁBIL

09/04/2019

EXERCÍCIO: 2019

Nro. 0000017 DE 29/03/2019

LANÇAMENTO: DEPRECIAÇÃO DE BENS IMÓVEIS

CÓDIGO DESCRIÇÃO

HISTÓRICO

D/C

CREDITO

DEBITO

10727 99.2.905 - 123219999000000000 - OUTROS BENS IMÓVEIS
01 6024 6024 0024 - Transferências de Convênios Não Relacionados à Educação, à Saúde
nem à Assistência Social

DEPRECIAÇÃO MENSAL

C

1.524,22

0,00

11994 99.2.905 - 353116102000000000 - DEPRECIAÇÃO DE BENS IMÓVEIS
01 6024 6024 0024 - Transferências de Convênios Não Relacionados à Educação, à Saúde
nem à Assistência Social

DEPRECIAÇÃO MENSAL

D

0,00

1.524,22

1.524,22 1.524,22

CALISSON CARVALHO SILVA
ORDENADOR DE DESPESA
CPF - 081.051.556-00

MARIA MARTINS PEDROSA
LIQUIDADOR
CPF - 323.089.288-08

LAIRENTINA PEREIRA DE ARAÚJO
CONTADOR
CRC - 08857908 / CPF 060.856.376-99



MUNICÍPIO UBERLÂNDIA - MG

OUTROS (AMVAP)

NOTA DE LANÇAMENTO CONTÁBIL

EXERCÍCIO: 2019

1/1

09/04/2019

Nro. 0000018 DE 29/03/2019

LANÇAMENTO: DEPRECIÇÃO DE BENS MOVEIS

CÓDIGO DESCRIÇÃO

HISTÓRICO

DEC

CREDITO

DEBITO

00709 90.2.904 - 12311019-00000000 - OUTRAS MAQUINAS, APARELHO E EQUIPAMENTOS				
01 0024 0024 0024 - Transferências de Convênios Não Relacionados à Educação, à Saúde nem à Assistência Social	C	928,49	0,00	
11903 90.2.904 - 33310101-0000-0000 - DEPRECIÇÃO DE BENS MOVEIS				
01 0024 0024 0024 - Transferências de Convênios Não Relacionados à Educação, à Saúde nem à Assistência Social	D	0,00	928,49	

928,49 928,49

VALISSON CARVALHO SILVA
ORDENADOR DE DESPESA
CPF - 081.033.686-0

MARIA MARTINS PEDROSA
EQUIDADOR
CPF - 23.23.969.788-49

LAURENTINA PEREIRA DE ARAUJO
CONTADOR
CRC - 098578/C8 - CPF 060.856.376-98



MUNICÍPIO UBERLÂNDIA - MG

OUTROS (AMVAP)

NOTA DE LANÇAMENTO CONTÁBIL

EXERCÍCIO: 2019

1/1

09/04/2019

Nro. 0000019 DE 29/03/2019

LANÇAMENTO: DEPRECIAÇÃO DE BENS MOVEIS

CÓDIGO DESCRIÇÃO

10647 902.804 - 1231050100000000 - VEÍCULO OS EMB QUITAL
01 0024 0024 0024 - Transferências de Convênios Não Relacionados à Educação, à Saúde
nem à Assistência Social
11005 902.954 - 3331101000000000 - DEPRECIAÇÃO DE BENS MÓVEIS
01 0024 0024 0024 - Transferências de Convênios Não Relacionados à Educação, à Saúde
nem à Assistência Social

HISTÓRICO

DEPRECIAÇÃO MENSAL

DEPRECIAÇÃO MENSAL

DEBITO

CREDITO

D=

C

D

0,00

1.682,24

1.682,24

0,00

1.682,24 1.682,24

UALISSON CARVALHO SILVA
ORDENADOR DE DESPESA
CPF - 981.653.656-10

MARIA MARTINS PEUROSA
LÍQUIDADOR
CPF - 323.045.786-49

AURENTINA PEREIRA DE ARAÚJO
CONTADOR
C.R.C. - 09837908 / CPF 060.846.376-9



MUNICÍPIO UBERLÂNDIA - MG

OUTROS (AMVAP)

1/1

NOTA DE LANÇAMENTO CONTÁBIL

09/04/2019

EXERCÍCIO: 2019

Nro. 0000020 DE 29/03/2019

LANÇAMENTO: DEPRECIACÃO DE BENS MÓVEIS

CÓDIGO DESCRIÇÃO

HISTÓRICO

D/C

CREDITO

DEBITO

10638	90.2.904 - 123 - IMPLANTACAOES - ESCOLAS E UNIV. GERAIS				
	01.0024.0024.0024 - Transferências de Convênios Não Relacionados à Educação, à Saúde e à Assistência Social	C	587,83		0,00
	DEPRECIACÃO MENSAL				
11903	90.2.904 - 33310101.30000000 - DEPRECIACÃO DE BENS MÓVEIS				
	01.0024.0024.0024 - Transferências de Convênios Não Relacionados à Educação, à Saúde e à Assistência Social	D		6,00	587,83
	DEPRECIACÃO MENSAL				

587,83

587,83


UALISSON CARVALHO SILVA
ORDENADOR DE DESPESA
CPF - 081.653.656-20


MARIA MARTINS PEDROSA
ORDENADOR
CPF - 393.046.746-40


LADRINGTON PEREIRA DE ARAÚJO
CONTADOR
CRC - 05837908 / CPF 060.856.376-9



MUNICÍPIO UBERLÂNDIA - MG

OUTROS (AMVAP)

NOTA DE LANÇAMENTO CONTÁBIL

EXERCÍCIO: 2019

1/1

09/04/2019

Nro. 0000021 DE 29/03/2019

LANÇAMENTO: DEPRECIAÇÃO DE BENS MOVEIS

CÓDIGO DESCRIÇÃO

HISTÓRICO

D/C

CREDITO

DEBITO

10553 90.2.904 - 123110001000000000 - EQUIPAMENTOS DE PROCESSAMENTO DE DADOS				
01.0024.0024.0024 - Transferências de Convênios Não Relacionados à Educação, à Saúde nem à Assistência Social				
DEPRECIAÇÃO MENSAL	C	579,46		0,00
11905 90.2.902 - 3331010100000000 - DEPRECIAÇÃO DE BENS MOVEIS				
01.0024.0024.0024 - Transferências de Convênios Não Relacionados à Educação, à Saúde nem à Assistência Social				
DEPRECIAÇÃO MENSAL	D	0,00		579,46

579,46

579,46

579,46


VALISSON CARVALHO SILVA
ORDENADOR DE DESPESA
CPF - 681.653.636-08


MARIA MARTINS PEDROSA
LEGIADORA
CPF - 323.049.796-49


LARAPATINA PEREIRA DE ARAUJO
CONTADOR
CRC - 098579038 / CPF 060.856.376-59

Item	VL Índice	Valor	Dem Principal	Depreciação até	Sal. Deprecia	Valor Depreciado	
(%)	(R)	(R)	Indicadores	Chome Balanço	em Indicadores	Indicadores	
			D = (B + A)	F = (D + A)	F = (C + B)	G = (C + T Dep)	
Grupo: 00001 Terrenos				E = (D + A)		H = (G + Ind. Dep)	
000000725	Conta 445	Chapa 000	Desc: Terreno da AMVAP	Tot. Dep. (%) 0,00	Tx. Dep. (%) 0,0000	Conta Dep.: 555	
	0,8287	55.200,25	63002,2183	0,0000	63002,2183	63.000,00	
Total per Grupo							63.000,00
				Beze		Total	
				Valor Total:		55.200,25	
				Total Depreciado:		0,00	
				Valor Total:		55.191,25	
				Total Depreciado:		0,00	
				Total Depreciação Acumulada:		0,00	
Grupo: 00002 Construções e benfeitorias							
000000726	Conta 450	Chapa 000	Desc: Edifício sede própria AMVAP	Tot. Dep. (%) 50,30	Tx. Dep. (%) 4,0000	Conta Dep.: 360	
	0,8287	457.663,31	55.785,3247	378483,07	275773,0492	1818,2014	
Total per Grupo							1818,20
				Beze		Total	
				Valor Total:		457.663,31	
				Total Depreciado:		1.818,20	
				Valor Total:		457.660,23	
				Total Depreciado:		1.818,20	
				Total Depreciação Acumulada:		310.007,29	
Grupo: 00003 Máquinas, equip e ferramentas							
000000117	Conta 470	Chapa 000	Desc: Ar condicionado Springer new flex	Tot. Dep. (%) 100,00	Tx. Dep. (%) 10,0000	Conta Dep.: 555	
	0,8287	1692,30	1936,3245	1932,36	1521,2775	9,2374	
000000137	Conta 490	Chapa 000	Desc: Bateria de estação extensível	Tot. Dep. (%) 91,13	Tx. Dep. (%) 10,0000	Conta Dep.: 275	
	0,8287	429,00	512,6482	38,234	457,4138	40,2223	
000000138	Conta 490	Chapa 000	Desc: Bateria de estação extensível	Tot. Dep. (%) 91,13	Tx. Dep. (%) 10,0000	Conta Dep.: 372	
	0,8287	675,00	751,1933	54,36	681,0142	57,1791	
000000140	Conta 490	Chapa 000	Desc: Bipe para agrimensura extensível	Tot. Dep. (%) 91,13	Tx. Dep. (%) 10,0000	Conta Dep.: 175	
	0,8287	586,00	677,1117	329,15	698,2274	68,6043	
000000141	Conta 470	Chapa 000	Desc: Carregador PC	Tot. Dep. (%) 93,47	Tx. Dep. (%) 10,0000	Conta Dep.: 555	
	0,8287	210,00	2621,1113	1298,34	1582,9289	134,1221	
000000144	Conta 470	Chapa 000	Desc: Estação total Topcon cis-3000	Tot. Dep. (%) 91,13	Tx. Dep. (%) 10,0000	Conta Dep.: 565	
	0,8287	16210,00	19548,6207	14528,22	17652,3974	1490,6822	
Total per Grupo							135,00

Item	VL Índice	Valor	Dem Principal	Depreciação até	Sal. Deprecia	Valor Depreciado
(%)	(R)	(R)	Indicadores	Chome Balanço	em Indicadores	Indicadores
			D = (B + A)	F = (D + A)	F = (C + B)	G = (C + T Dep)
				E = (D + A)		H = (G + Ind. Dep)
000000150	Conta 470	Chapa 000	Desc: Pínea para agrimensura	Tot. Dep. (%) 91,13	Tx. Dep. (%) 10,0000	Conta Dep.: 565
	0,8287	442,30	582,1275	482,38	525,8530	4,8530
000000151	Conta 470	Chapa 000	Desc: Pínea para agrimensura sat	Tot. Dep. (%) 91,13	Tx. Dep. (%) 10,0000	Conta Dep.: 266
	0,8287	482,60	582,5519	313,78	525,8573	26,5009
000000154	Conta 470	Chapa 000	Desc: Receptor GPS Topcon hiper II série	Tot. Dep. (%) 91,13	Tx. Dep. (%) 10,0000	Conta Dep.: 362
	0,8287	11092,30	13397,5123	12635,41	13222,0918	2638,8217
000000155	Conta 470	Chapa 000	Desc: Receptor GPS Topcon hiper II série	Tot. Dep. (%) 91,13	Tx. Dep. (%) 10,0000	Conta Dep.: 565
	0,8287	12957,50	16330,9134	12639,41	13222,0918	140,7576
000000159	Conta 470	Chapa 000	Desc: Tripe para agrimensura sat	Tot. Dep. (%) 91,13	Tx. Dep. (%) 10,0000	Conta Dep.: 565
	0,8287	797,00	961,7473	719,68	868,4288	59,3285
000000158	Conta 470	Chapa 000	Desc: Tripe para agrimensura sat	Tot. Dep. (%) 91,13	Tx. Dep. (%) 10,0000	Conta Dep.: 565
	0,8287	797,00	961,7473	719,68	868,4288	59,3285
000000162	Conta 490	Chapa 000	Desc: Ar condicionado Carrier Split	Tot. Dep. (%) 79,31	Tx. Dep. (%) 10,0000	Conta Dep.: 375
	0,8287	1220,00	1448,0512	941,67	1126,3184	311,7328
000000164	Conta 490	Chapa 000	Desc: Ar condicionado Carrier Split	Tot. Dep. (%) 79,31	Tx. Dep. (%) 10,0000	Conta Dep.: 375
	0,8287	1200,00	1448,0512	941,67	1126,3184	311,7328
000000165	Conta 490	Chapa 000	Desc: Ar condicionado Carrier Split	Tot. Dep. (%) 79,31	Tx. Dep. (%) 10,0000	Conta Dep.: 375
	0,8287	1200,00	1448,0512	941,67	1126,3184	311,7328
000000166	Conta 490	Chapa 000	Desc: Ar condicionado Carrier Split	Tot. Dep. (%) 79,31	Tx. Dep. (%) 10,0000	Conta Dep.: 375
	0,8287	1220,00	1448,0512	941,67	1126,3184	311,7328
000000167	Conta 490	Chapa 000	Desc: Ar condicionado Carrier Split	Tot. Dep. (%) 79,31	Tx. Dep. (%) 10,0000	Conta Dep.: 375
	0,8287	1200,00	1448,0512	941,67	1126,3184	311,7328
000000168	Conta 490	Chapa 000	Desc: Ar condicionado Carrier Split	Tot. Dep. (%) 79,31	Tx. Dep. (%) 10,0000	Conta Dep.: 375
	0,8287	1200,00	1448,0512	941,67	1126,3184	311,7328
000000169	Conta 490	Chapa 000	Desc: Ar condicionado Carrier Split	Tot. Dep. (%) 79,31	Tx. Dep. (%) 10,0000	Conta Dep.: 375
	0,8287	1200,00	1448,0512	941,67	1126,3184	311,7328
000000170	Conta 490	Chapa 000	Desc: Ar condicionado Carrier Split	Tot. Dep. (%) 79,31	Tx. Dep. (%) 10,0000	Conta Dep.: 375
	0,8287	1200,00	1448,0512	941,67	1126,3184	311,7328
000000171	Conta 490	Chapa 000	Desc: Ar condicionado Carrier Split	Tot. Dep. (%) 79,31	Tx. Dep. (%) 10,0000	Conta Dep.: 375
	0,8287	1200,00	1448,0512	941,67	1126,3184	311,7328
000000172	Conta 490	Chapa 000	Desc: Ar condicionado Carrier Split	Tot. Dep. (%) 79,31	Tx. Dep. (%) 10,0000	Conta Dep.: 375
	0,8287	1200,00	1448,0512	941,67	1126,3184	311,7328
000000173	Conta 490	Chapa 000	Desc: Ar condicionado Carrier Split	Tot. Dep. (%) 79,31	Tx. Dep. (%) 10,0000	Conta Dep.: 375
	0,8287	1200,00	1448,0512	941,67	1126,3184	311,7328
000000174	Conta 490	Chapa 000	Desc: Ar condicionado Carrier Split	Tot. Dep. (%) 79,31	Tx. Dep. (%) 10,0000	Conta Dep.: 375
	0,8287	1200,00	1448,0512	941,67	1126,3184	311,7328
000000175	Conta 490	Chapa 000	Desc: Ar condicionado Carrier Split	Tot. Dep. (%) 79,31	Tx. Dep. (%) 10,0000	Conta Dep.: 375
	0,8287	1200,00	1448,0512	941,67	1126,3184	311,7328

Índice Depreciação: 0,8287

Ben	Vlr. Índice	Valor \$ (A)	Ben Principal Inveniente C = (B x A)	Depreciação até Último Balanço Inveniente D = (D x A)	Último Balanço Inveniente E = (E x A)	Sal. Depreciar em Inveniente F = (C - E)	Valor Depreciado G = (F x T. Dep)	H = (G x Ind. Dep)
00000661	Conta 490	0,8287	1200,70	1418,082	911,67	506,412	10,000	5,064
00000667	Conta 490	0,8287	1814,07	1902,457	1259,88	642,569	10,000	6,426
00000678	Conta 490	0,8287	1200,07	1418,012	911,67	506,345	10,000	5,063
00000686	Conta 430	0,8287	4182,64	5022,962	2855,12	2167,840	10,000	21,678
00000679	Conta 490	0,8287	32,90	39,707	25,11	14,596	10,000	0,146
00000680	Conta 430	0,8287	32,90	39,707	25,11	14,596	10,000	0,146
00000681	Conta 490	0,8287	32,90	39,707	25,11	14,596	10,000	0,146
00000682	Conta 490	0,8287	32,90	39,707	25,11	14,596	10,000	0,146
00000683	Conta 490	0,8287	32,90	39,707	25,11	14,596	10,000	0,146
00000684	Conta 490	0,8287	32,90	39,707	25,11	14,596	10,000	0,146
00000685	Conta 490	0,8287	32,90	39,707	25,11	14,596	10,000	0,146
00000686	Conta 490	0,8287	32,90	39,707	25,11	14,596	10,000	0,146
00000687	Conta 430	0,8287	32,90	39,707	25,11	14,596	10,000	0,146
00000688	Conta 430	0,8287	32,90	39,707	25,11	14,596	10,000	0,146

Índice Depreciação: 0,8287

Ben	Vlr. Índice	Valor \$ (A)	Ben Principal Inveniente C = (B x A)	Depreciação até Último Balanço Inveniente D = (D x A)	Último Balanço Inveniente E = (E x A)	Sal. Depreciar em Inveniente F = (C - E)	Valor Depreciado G = (F x T. Dep)	H = (G x Ind. Dep)
00000689	Conta 490	0,8287	10,00	19,707	25,11	7,596	10,000	0,076
00000690	Conta 430	0,8287	10,00	19,707	25,11	7,596	10,000	0,076
00000691	Conta 490	0,8287	32,90	39,707	25,11	14,596	10,000	0,146
00000692	Conta 490	0,8287	32,90	39,707	25,11	14,596	10,000	0,146
00000693	Conta 490	0,8287	32,90	39,707	25,11	14,596	10,000	0,146
00000694	Conta 490	0,8287	32,90	39,707	25,11	14,596	10,000	0,146
00000695	Conta 490	0,8287	32,90	39,707	25,11	14,596	10,000	0,146
00000696	Conta 490	0,8287	32,90	39,707	25,11	14,596	10,000	0,146
00000697	Conta 490	0,8287	95,10	119,442	75,55	43,890	10,000	0,439
00000698	Conta 490	0,8287	95,10	119,442	75,55	43,890	10,000	0,439
00000699	Conta 490	0,8287	10,00	19,707	25,11	7,596	10,000	0,076
00000700	Conta 490	0,8287	30,00	39,707	25,11	14,596	10,000	0,146
00000701	Conta 490	0,8287	1200,20	1526,477	912,02	614,455	10,000	6,145
00000702	Conta 490	0,8287	1490,02	1752,946	1076,56	676,380	10,000	6,764
00000703	Conta 170	0,8287	560,00	681,768	440,534	241,234	10,000	2,412

Item	Vlr. Índice	Valor \$ (A)	Valor \$ (B)	Item Principal Indicatriz C (B/A)	Depreciação até Último Balanço Indicatriz		Sld. Depreciação em Indicatriz F=(C-E)	Valor Depreciado Indicatriz	
					\$ (D)	=(D+A)		\$ (G)	=(G+Ind Dep)
000000711	Conta 470 0,8287	562,00	481,7506	Conta:002669 Descr.: Calculadora Gráfica com Rec. de	Tot. Dep.(%) 65,85	442,2214	1x Dep.(%) 10,0000	Conta Dep.: 565	5,6816 4,71
000000713	Conta 470 0,8287	562,00	481,7506	Conta:002669 Descr.: Calculadora Gráfica com Rec. de	Tot. Dep.(%) 65,85	442,2214	1x Dep.(%) 10,0000	Conta Dep.: 565	5,6816 4,71
000000714	Conta 470 0,8287	562,00	481,7506	Conta:002667 Descr.: Calculadora Gráfica com Rec. de	Tot. Dep.(%) 65,85	442,2214	1x Dep.(%) 10,0000	Conta Dep.: 565	5,6816 4,71
000000716	Conta 470 0,8287	4700,00	3941,5577	Conta:002668 Descr.: Mesa de som	Tot. Dep.(%) 65,36	427,7048	1x Dep.(%) 10,0000	Conta Dep.: 565	62,3466 51,67
000000716	Conta 470 0,8287	10000,00	12067,0320	Conta:002668 Descr.: Mesa de som	Tot. Dep.(%) 65,36	7786,6257	1x Dep.(%) 10,0000	Conta Dep.: 565	120,5541 83,31
000000717	Conta 490 0,8287	7570,00	6355,4604	Conta:002670 Descr.: Central Télex	Tot. Dep.(%) 69,28	5946,6526	1x Dep.(%) 10,0000	Conta Dep.: 565	75,1288 63,92
000000719	Conta 470 0,8287	2200,00	1857,4442	Conta:002672 Descr.: A PARTE HO COLETOR DE DADOS	Tot. Dep.(%) 34,44	1681,7256	1x Dep.(%) 10,0000	Conta Dep.: 565	26,1454 21,67
000000740	Conta 470 0,8287	1210,00	1462,1103	Conta:002673 Descr.: PRISM, ALVO E BASTÕES	Tot. Dep.(%) 51,39	779,1251	1x Dep.(%) 10,0000	Conta Dep.: 548	12,1677 10,08
000000744	Conta 470 0,8287	368,00	488,2150	Conta:002685 Descr.: Medidor de distância eletrônico	Tot. Dep.(%) 48,28	306,9774	1x Dep.(%) 10,0000	Conta Dep.: 565	2,6521 1,01
000000748	Conta 470 0,8287	100,00	120,6709	Conta:002680 Descr.: Esômetro de inclinação	Tot. Dep.(%) 0,00	0,0000	1x Dep.(%) 0,0000	Conta Dep.: 460	0,0000 0,00
000000748	Conta 470 0,8287	100,00	120,6709	Conta:002677 Descr.: Detector de inclinação	Tot. Dep.(%) 0,00	0,0000	1x Dep.(%) 0,0000	Conta Dep.: 460	0,0000 0,00
000000747	Conta 470 0,8287	100,00	120,6709	Conta:002678 Descr.: Esômetro de inclinação	Tot. Dep.(%) 0,00	0,0000	1x Dep.(%) 0,0000	Conta Dep.: 460	0,0000 0,00
000000748	Conta 470 0,8287	100,00	120,6709	Conta:002679 Descr.: Esômetro de inclinação	Tot. Dep.(%) 0,00	0,0000	1x Dep.(%) 0,0000	Conta Dep.: 460	0,0000 0,00
000000749	Conta 470 0,8287	100,00	120,6709	Conta:002676 Descr.: Detector de inclinação	Tot. Dep.(%) 0,00	0,0000	1x Dep.(%) 0,0000	Conta Dep.: 460	0,0000 0,00

Item	Vlr. Índice	Valor \$ (A)	Valor \$ (B)	Item Principal Indicatriz C (B/A)	Depreciação até Último Balanço Indicatriz		Sld. Depreciação em Indicatriz F=(C-E)	Valor Depreciado Indicatriz	
					\$ (D)	=(D+A)		\$ (G)	=(G+T Dep)
000000789	Conta 470 0,8287	243,7	242,0202	Conta:002717 Descr.: ASPIRADOR PÔ EASY CLEAN	Tot. Dep.(%) 26,91	73,5186	1x Dep.(%) 10,0000	Conta Dep.: 565	2,5902 1,99
000000790	Conta 470 0,8287	293,00	481,4771	Conta:002724 Descr.: MICROONDAS LG MS2155	Tot. Dep.(%) 18,77	78,7813	1x Dep.(%) 10,0000	Conta Dep.: 565	6,0171 3,23
000000791	Conta 470 0,8287	2300,00	2654,7005	Conta:002725 Descr.: PROJETO PANA SONIC PI (W3)2	Tot. Dep.(%) 3,44	228,6240	1x Dep.(%) 10,0000	Conta Dep.: 565	22,1250 18,35
000000811	Conta 470 0,8287	2960,00	1495,4572	Conta: Descr.: MICROFONE SEM FIO SHURE PG58	Tot. Dep.(%) 1,04	2,2405	1x Dep.(%) 10,0000	Conta Dep.: 565	29,1621 24,17
Total por Grupo					Banco		Total		
					Valor Total:	112.596,80	Valor Total:	112.596,80	
					Total Depreciado:	928,49	Total Depreciado:	928,49	
					Total Depreciação Acumulada: 80.785,89				

Grupo: 00004 Veículos

000000742	Conta 500 0,8287	48000,00	59008,0850	Conta:002681 Descr.: FIAT STRADA WORKING	Tot. Dep.(%) 100,00	58248,079	1x Dep.(%) 20,0000	Conta Dep.: 580	982,4671 815,00
000000743	Conta 500 0,8287	55000,00	46165,2117	Conta:002688 Descr.: HSDS 1.6 PREMIUM AT	Tot. Dep.(%) 95,89	65189,1182	1x Dep.(%) 20,0000	Conta Dep.: 580	1156,1502 936,67
Total por Grupo					Banco		Total		
					Valor Total:	103.000,00	Valor Total:	103.000,00	
					Total Depreciado:	1.741,67	Total Depreciado:	1.741,67	
					Total Depreciação Acumulada: 101.825,89				

Grupo: 00008 Móveis e utensílios

000000500	Conta 490 0,8287	20,00	60,3355	Conta:002107 Descr.: Estuete de madeira tabaco	Tot. Dep.(%) 82,50	49,2744	1x Dep.(%) 10,0000	Conta Dep.: 575	3,5028 3,42
000000503	Conta 490 0,8287	187,85	830,0712	Conta:002630 Descr.: Louçarna 3 lugares max Mireli	Tot. Dep.(%) 78,08	641,2242	1x Dep.(%) 10,0000	Conta Dep.: 575	8,9173 5,73
000000504	Conta 490 0,8287	187,85	830,0712	Conta:002614 Descr.: Louçarna 3 lugares max Mireli	Tot. Dep.(%) 78,08	641,2242	1x Dep.(%) 10,0000	Conta Dep.: 575	8,9173 5,73

Bem	Vlr. Índice	Valor \$	Item Principal	Depreciação até Último Balaço	Sal. Depreciar	Valor Depreciado		
(A)	(B)	(C)	(D) = (B * A)	(E) = (D * A)	(F) = (C - E)	(G) = (E * T. Dep)	(H) = (G * Ind. Dep)	(I) = (G + Ind. Dep)
000000508	Caixa-400	0,8287	Caixa 020621	Depr.: Caixa Fixa em Polipropileno Link	Tot. Dep. (%) 78,08	Tx. Dep. (%) 10,0000	Caixa Dep.: 575	
		185,95	224,3876	143,65	173,3391	51,0485	1,8695	1,85
000000509	Caixa-400	0,8287	Caixa 001622	Depr.: Cadeira Fixa em Polipropileno Link	Tot. Dep. (%) 78,08	Tx. Dep. (%) 10,0000	Caixa Dep.: 375	
		185,95	224,3876	143,65	173,3391	51,0485	1,8699	1,92
000000510	Caixa-400	0,8287	Caixa 000523	Depr.: Cadeira Fixa em Polipropileno Link	Tot. Dep. (%) 78,08	Tx. Dep. (%) 10,0000	Caixa Dep.: 575	
		185,95	224,3876	143,65	173,3391	51,0485	1,8699	1,92
000000511	Caixa-400	0,8287	Caixa 000624	Depr.: Cadeira Fixa em Polipropileno Link	Tot. Dep. (%) 78,08	Tx. Dep. (%) 10,0000	Caixa Dep.: 575	
		185,95	224,3876	143,65	173,3391	51,0485	1,8699	1,92
000000512	Caixa-400	0,8287	Caixa 000523	Depr.: Cadeira Fixa em Polipropileno Link	Tot. Dep. (%) 78,08	Tx. Dep. (%) 10,0000	Caixa Dep.: 575	
		185,95	224,3876	143,65	173,3391	51,0485	1,8699	1,92
000000513	Caixa-400	0,8287	Caixa 020626	Depr.: Cadeira Fixa em Polipropileno Link	Tot. Dep. (%) 78,08	Tx. Dep. (%) 10,0000	Caixa Dep.: 575	
		185,95	224,3876	143,65	173,3391	51,0485	1,8699	1,92
000000514	Caixa-400	0,8287	Caixa 020625	Depr.: Cadeira Fixa em Polipropileno Link	Tot. Dep. (%) 78,08	Tx. Dep. (%) 10,0000	Caixa Dep.: 575	
		185,95	224,3876	143,65	173,3391	51,0485	1,8699	1,92
000000515	Caixa-400	0,8287	Caixa 000520	Depr.: Cadeira Fixa em Polipropileno Link	Tot. Dep. (%) 78,08	Tx. Dep. (%) 10,0000	Caixa Dep.: 375	
		185,95	224,3876	143,65	173,3391	51,0485	1,8699	1,92
000000516	Caixa-400	0,8287	Caixa 000621	Depr.: Cadeira Fixa em Polipropileno Link	Tot. Dep. (%) 78,08	Tx. Dep. (%) 10,0000	Caixa Dep.: 575	
		185,95	224,3876	143,65	173,3391	51,0485	1,8699	1,92
000000517	Caixa-400	0,8287	Caixa 000522	Depr.: Cadeira Fixa em Polipropileno Link	Tot. Dep. (%) 78,08	Tx. Dep. (%) 10,0000	Caixa Dep.: 375	
		185,95	224,3876	143,65	173,3391	51,0485	1,8699	1,92
000000518	Caixa-400	0,8287	Caixa 000622	Depr.: Cadeira Fixa em Polipropileno Link	Tot. Dep. (%) 78,08	Tx. Dep. (%) 10,0000	Caixa Dep.: 375	
		185,95	224,3876	143,65	173,3391	51,0485	1,8699	1,92
000000519	Caixa-400	0,8287	Caixa 000524	Depr.: Cadeira Fixa em Polipropileno Link	Tot. Dep. (%) 78,08	Tx. Dep. (%) 10,0000	Caixa Dep.: 375	
		185,95	224,3876	143,65	173,3391	51,0485	1,8699	1,92

Bem	Vlr. Índice	Valor \$	Item Principal	Depreciação até Último Balaço	Sal. Depreciar	Valor Depreciado		
(A)	(B)	(C)	(D) = (B * A)	(E) = (D * A)	(F) = (C - E)	(G) = (E * T. Dep)	(H) = (G * Ind. Dep)	(I) = (G + Ind. Dep)
000000519	Caixa-400	0,8287	Caixa 000525	Depr.: Cadeira Fixa em Polipropileno Link	Tot. Dep. (%) 78,08	Tx. Dep. (%) 10,0000	Caixa Dep.: 575	
		185,95	224,3876	143,65	173,3391	51,0485	1,8695	1,92
000000520	Caixa-400	0,8287	Caixa 000625	Depr.: Cadeira Fixa em Polipropileno Link	Tot. Dep. (%) 78,08	Tx. Dep. (%) 10,0000	Caixa Dep.: 575	
		185,95	224,3876	143,65	173,3391	51,0485	1,8699	1,92
000000521	Caixa-400	0,8287	Caixa 000527	Depr.: Armário de madeira Alto Marelli	Tot. Dep. (%) 78,08	Tx. Dep. (%) 10,0000	Caixa Dep.: 575	
		289,42	941,7693	802,87	727,8912	214,2489	9,8478	6,50
000000522	Caixa-400	0,8287	Caixa 000528	Depr.: Armário de madeira Alto Marelli	Tot. Dep. (%) 78,08	Tx. Dep. (%) 10,0000	Caixa Dep.: 575	
		1157,12	1396,5275	893,48	1278,6487	317,6588	11,8229	6,64
000000523	Caixa-400	0,8287	Caixa 000529	Depr.: Armário de madeira Alto Marelli	Tot. Dep. (%) 78,08	Tx. Dep. (%) 10,0000	Caixa Dep.: 575	
		1197,12	1546,1075	892,88	1078,5487	317,6588	11,8235	6,64
000000524	Caixa-400	0,8287	Caixa 000528	Depr.: Armário de madeira Alto Marelli	Tot. Dep. (%) 78,08	Tx. Dep. (%) 10,0000	Caixa Dep.: 375	
		623,76	752,8570	481,86	581,6611	171,2359	6,2725	3,20
000000525	Caixa-400	0,8287	Caixa 000529	Depr.: Armário de madeira Alto Marelli	Tot. Dep. (%) 78,08	Tx. Dep. (%) 10,0000	Caixa Dep.: 575	
		623,76	752,8570	481,86	581,6611	171,2359	6,2725	3,20
000000526	Caixa-400	0,8287	Caixa 001640	Depr.: Armário de madeira Alto Marelli	Tot. Dep. (%) 78,08	Tx. Dep. (%) 10,0000	Caixa Dep.: 575	
		623,76	752,8570	481,86	581,6611	171,2359	6,2725	3,20
000000527	Caixa-400	0,8287	Caixa 000528	Depr.: Armário de madeira Alto Marelli	Tot. Dep. (%) 78,08	Tx. Dep. (%) 10,0000	Caixa Dep.: 575	
		1100,46	1337,2644	792,85	992,6094	294,6550	10,1605	6,24
000000528	Caixa-400	0,8287	Caixa 000524	Depr.: Armário de madeira Alto Marelli	Tot. Dep. (%) 78,08	Tx. Dep. (%) 10,0000	Caixa Dep.: 575	
		681,52	824,8359	224,02	517,1676	187,6460	6,8714	3,20
000000529	Caixa-400	0,8287	Caixa 020573	Depr.: Armário de madeira Alto Marelli	Tot. Dep. (%) 78,08	Tx. Dep. (%) 10,0000	Caixa Dep.: 375	
		522,74	752,8570	481,86	581,6611	171,2359	6,2725	3,20
000000530	Caixa-400	0,8287	Caixa 000573	Depr.: Armário de madeira Alto Marelli	Tot. Dep. (%) 78,08	Tx. Dep. (%) 10,0000	Caixa Dep.: 375	
		623,76	752,8570	481,86	581,6611	171,2359	6,2725	3,20
000000531	Caixa-400	0,8287	Caixa 020542	Depr.: Armário de madeira Alto Marelli	Tot. Dep. (%) 78,08	Tx. Dep. (%) 10,0000	Caixa Dep.: 375	
		623,76	752,8570	481,86	581,6611	171,2359	6,2725	3,20
000000532	Caixa-400	0,8287	Caixa 000544	Depr.: Armário de madeira Alto Marelli	Tot. Dep. (%) 78,08	Tx. Dep. (%) 10,0000	Caixa Dep.: 575	
		623,76	752,8570	481,86	581,6611	171,2359	6,2725	3,20

Relatório da Depreciação Anualizada 31/03/2019

Índice Depreciação: 0,8287

Emissão: 17:13 08/04/2019

Página: 9

Item	Vlt. Índice	Valor	Dem.Principal	Depreciação até Último Balanço		Sal. Depreciar	Valor Depreciado		
				Indicadores	Indicadores		em Indicadores	Indicadores	
	5	5	C - (B/A)	5	B = (D/A)	F = (E - F)	G = (C x T/Depr)	H = (G x Ind/Depr)	
	(A)	(B)		(D)					
000000503	Conta:400	0,8287	Conta:020942	Deser. Amóvil de madeira Alto Marell	481,86	Tot.Depr.(%) 78,08	1x.Depr.(%) 10,0000	Conta Depr.: 575	5,20
		623,75		782,6972	581,4911	171,2255	6,2725		
000000504	Conta:400	0,8287	Conta:020558	Deser. Amóvil de madeira Alto Marell	573,42	Tot.Depr.(%) 78,08	Tx.Depr.(%) 10,0000	Conta Depr.: 575	5,76
		693,37		859,2385	645,9711	189,6275	6,9651		
000000505	Conta:400	0,8287	Conta:020558	Deser. Amóvil de madeira Alto Marell	461,86	Tot.Depr.(%) 78,08	Tx.Depr.(%) 10,0000	Conta Depr.: 575	5,20
		673,76		752,6972	581,4911	171,2155	6,2722		
000000506	Conta:400	0,8287	Conta:020558	Deser. Amóvil de madeira Alto Marell	481,86	Tot.Depr.(%) 78,08	Tx.Depr.(%) 10,0000	Conta Depr.: 575	5,20
		623,76		752,6972	581,4911	171,2155	6,2725		
000000507	Conta:400	0,8287	Conta:020557	Deser. Amóvil de madeira Alto Marell	481,86	Tot.Depr.(%) 78,08	Tx.Depr.(%) 10,0000	Conta Depr.: 575	5,20
		673,76		752,6970	581,4911	171,2155	6,2722		
000000508	Conta:400	0,8287	Conta:020519	Deser. Amóvil de madeira Alto Marell	494,67	Tot.Depr.(%) 78,08	Tx.Depr.(%) 10,0000	Conta Depr.: 575	4,27
		523,84		613,1326	488,2169	141,8956	5,2977		
000000509	Conta:400	0,8287	Conta:005211	Deser. Cadern. Fim. Estofada Marell	141,47	Tot.Depr.(%) 78,08	Tx.Depr.(%) 10,0000	Conta Depr.: 575	1,53
		181,14		220,9967	170,7166	50,2801	1,8416		
000000510	Conta:400	0,8287	Conta:005215	Deser. Cadern. Fim. Estofada Marell	141,47	Tot.Depr.(%) 78,08	Tx.Depr.(%) 10,0000	Conta Depr.: 575	1,53
		181,14		220,9967	170,7166	50,2801	1,8416		
000000511	Conta:400	0,8287	Conta:005210	Deser. Cadern. Fim. Estofada Marell	141,47	Tot.Depr.(%) 78,08	Tx.Depr.(%) 10,0000	Conta Depr.: 575	1,53
		181,14		220,9967	170,7166	50,2801	1,8416		
000000512	Conta:400	0,8287	Conta:005211	Deser. Cadern. Fim. Estofada Marell	141,47	Tot.Depr.(%) 78,08	Tx.Depr.(%) 10,0000	Conta Depr.: 575	1,53
		181,14		220,9967	170,7166	50,2801	1,8416		
000000513	Conta:400	0,8287	Conta:005212	Deser. Cadern. Fim. Estofada Marell	141,47	Tot.Depr.(%) 78,08	Tx.Depr.(%) 10,0000	Conta Depr.: 575	1,53
		181,14		220,9967	170,7166	50,2801	1,8416		
000000514	Conta:400	0,8287	Conta:005213	Deser. Cadern. Fim. Estofada Marell	141,47	Tot.Depr.(%) 78,08	Tx.Depr.(%) 10,0000	Conta Depr.: 575	1,53
		181,14		220,9967	170,7166	50,2801	1,8416		
000000515	Conta:400	0,8287	Conta:005214	Deser. Cadern. Fim. Estofada Marell	141,47	Tot.Depr.(%) 78,08	Tx.Depr.(%) 10,0000	Conta Depr.: 575	1,53
		181,14		220,9967	170,7166	50,2801	1,8416		
000000516	Conta:400	0,8287	Conta:005217	Deser. Cadern. Fim. Estofada Marell	141,47	Tot.Depr.(%) 78,08	Tx.Depr.(%) 10,0000	Conta Depr.: 575	1,53
		181,14		220,9967	170,7166	50,2801	1,8416		

Relatório da Depreciação Anualizada 31/03/2019

Índice Depreciação: 0,8287

Emissão: 17:13 08/04/2019

Página: 10

Item	Vlt. Índice	Valor	Dem.Principal	Depreciação até Último Balanço		Sal. Depreciar	Valor Depreciado		
				Indicadores	Indicadores		em Indicadores	Indicadores	
	5	5	C - (B/A)	5	B = (D/A)	F = (E - F)	G = (C x T/Depr)	H = (G x Ind/Depr)	
	(A)	(B)		(D)					
000000517	Conta:400	0,8287	Conta:005278	Deser. Cadern. Fim. Estofada Marell	141,47	Tot.Depr.(%) 78,08	Tx.Depr.(%) 10,0000	Conta Depr.: 575	1,53
		181,14		220,9967	170,7166	50,2801	1,8416		
000000518	Conta:400	0,8287	Conta:005279	Deser. Cadern. Fim. Estofada Marell	141,47	Tot.Depr.(%) 78,08	Tx.Depr.(%) 10,0000	Conta Depr.: 575	1,53
		181,14		220,9967	170,7166	50,2801	1,8416		
000000519	Conta:400	0,8287	Conta:005291	Deser. Cadern. Fim. Estofada Marell	141,47	Tot.Depr.(%) 78,08	Tx.Depr.(%) 10,0000	Conta Depr.: 575	1,53
		181,14		220,9967	170,7166	50,2801	1,8416		
000000520	Conta:400	0,8287	Conta:005298	Deser. Cadern. Fim. Estofada Marell	141,47	Tot.Depr.(%) 78,08	Tx.Depr.(%) 10,0000	Conta Depr.: 575	1,53
		181,14		220,9967	170,7166	50,2801	1,8416		
000000521	Conta:400	0,8287	Conta:005240	Deser. Cadern. Fim. Estofada Marell	141,47	Tot.Depr.(%) 78,08	Tx.Depr.(%) 10,0000	Conta Depr.: 575	1,53
		181,14		220,9967	170,7166	50,2801	1,8416		
000000522	Conta:400	0,8287	Conta:005246	Deser. Cadern. Fim. Estofada Marell	141,47	Tot.Depr.(%) 78,08	Tx.Depr.(%) 10,0000	Conta Depr.: 575	1,53
		181,14		220,9967	170,7166	50,2801	1,8416		
000000523	Conta:400	0,8287	Conta:005247	Deser. Cadern. Fim. Estofada Marell	141,47	Tot.Depr.(%) 78,08	Tx.Depr.(%) 10,0000	Conta Depr.: 575	1,53
		181,14		220,9967	170,7166	50,2801	1,8416		
000000524	Conta:400	0,8287	Conta:005262	Deser. Cadern. Fim. Estofada Marell	141,47	Tot.Depr.(%) 78,08	Tx.Depr.(%) 10,0000	Conta Depr.: 575	1,53
		181,14		220,9967	170,7166	50,2801	1,8416		
000000525	Conta:400	0,8287	Conta:005265	Deser. Cadern. Fim. Estofada Marell	141,47	Tot.Depr.(%) 78,08	Tx.Depr.(%) 10,0000	Conta Depr.: 575	1,53
		181,14		220,9967	170,7166	50,2801	1,8416		
000000526	Conta:400	0,8287	Conta:005269	Deser. Cadern. Fim. Estofada Marell	141,47	Tot.Depr.(%) 78,08	Tx.Depr.(%) 10,0000	Conta Depr.: 575	1,53
		181,14		220,9967	170,7166	50,2801	1,8416		
000000527	Conta:400	0,8287	Conta:005288	Deser. Cadern. Fim. Estofada Marell	141,47	Tot.Depr.(%) 78,08	Tx.Depr.(%) 10,0000	Conta Depr.: 575	1,53
		181,14		220,9967	170,7166	50,2801	1,8416		
000000528	Conta:400	0,8287	Conta:005289	Deser. Cadern. Fim. Estofada Marell	141,47	Tot.Depr.(%) 78,08	Tx.Depr.(%) 10,0000	Conta Depr.: 575	1,53
		181,14		220,9967	170,7166	50,2801	1,8416		
000000529	Conta:400	0,8287	Conta:005252	Deser. Cadern. Fim. Estofada Marell	141,47	Tot.Depr.(%) 78,08	Tx.Depr.(%) 10,0000	Conta Depr.: 575	1,53
		181,14		220,9967	170,7166	50,2801	1,8416		
000000530	Conta:400	0,8287	Conta:005253	Deser. Cadern. Fim. Estofada Marell	141,47	Tot.Depr.(%) 78,08	Tx.Depr.(%) 10,0000	Conta Depr.: 575	1,53
		181,14		220,9967	170,7166	50,2801	1,8416		

Item	Vlr Índice	Valor \$ (A)	Valor \$ (B)	Item Principal Inscricao C = (B / A)	Depreciação até Último Balanço Inscricao D = (D / A)	Nal. Depreciar em Inscricoes E = (E - D)	Sid. Depreciar em Inscricoes F = (F - E)	Valor Depreciado Inscricoes G = (C x T Dep)	H = (G x Ind Dep)	
000000561	Corta 490 0,8287	242,47	242,47	Item 000600 Desc: Cadeira Fixa com braços Marelli	100,0000	78,08	78,08	10,0000	2,4438	2,85
000000562	Corta 490 0,8287	242,47	242,47	Chapa 020600 Desc: Cadeira Fixa com braços Marelli	100,0000	78,08	78,08	10,0000	2,4438	2,85
000000563	Corta 490 0,8287	242,47	242,47	Chapa 020604 Desc: Cadeira Fixa com braços Marelli	100,0000	78,08	78,08	10,0000	2,4438	2,85
000000564	Corta 490 0,8287	242,47	242,47	Chapa 020605 Desc: Cadeira Fixa com braços Marelli	100,0000	78,08	78,08	10,0000	2,4438	2,85
000000565	Corta 490 0,8287	242,47	242,47	Chapa 020606 Desc: Cadeira Fixa com braços Marelli	100,0000	78,08	78,08	10,0000	2,4438	2,85
000000566	Corta 490 0,8287	242,47	242,47	Chapa 000602 Desc: Cadeira Fixa com braços Marelli	100,0000	78,08	78,08	10,0000	2,4438	2,85
000000567	Corta 490 0,8287	242,47	242,47	Chapa 000602 Desc: Cadeira Fixa com braços Marelli	100,0000	78,08	78,08	10,0000	2,4438	2,85
000000568	Corta 490 0,8287	242,47	242,47	Chapa 000604 Desc: Cadeira Fixa com braços Marelli	100,0000	78,08	78,08	10,0000	2,4438	2,85
000000569	Corta 490 0,8287	242,47	242,47	Chapa 000605 Desc: Cadeira Fixa com braços Marelli	100,0000	78,08	78,08	10,0000	2,4438	2,85
000000570	Corta 490 0,8287	408,86	408,86	Chapa 000607 Desc: Cadeira Giratória sem braços Marelli	100,0000	78,08	78,08	10,0000	4,1115	3,41
000000571	Corta 490 0,8287	408,86	408,86	Chapa 000607 Desc: Cadeira Giratória sem braços Marelli	100,0000	78,08	78,08	10,0000	4,1115	3,41
000000572	Corta 490 0,8287	408,86	408,86	Chapa 020608 Desc: Cadeira Giratória sem braços Marelli	100,0000	78,08	78,08	10,0000	4,1115	3,41
000000573	Corta 490 0,8287	408,86	408,86	Chapa 020608 Desc: Cadeira Giratória sem braços Marelli	100,0000	78,08	78,08	10,0000	4,1115	3,41
000000574	Corta 490 0,8287	408,86	408,86	Chapa 000609 Desc: Cadeira Giratória sem braços Marelli	100,0000	78,08	78,08	10,0000	4,1115	3,41

Item	Vlr Índice	Valor \$ (A)	Valor \$ (B)	Item Principal Inscricao C = (B / A)	Depreciação até Último Balanço Inscricao D = (D / A)	Nal. Depreciar em Inscricoes E = (E - D)	Sid. Depreciar em Inscricoes F = (F - E)	Valor Depreciado Inscricoes G = (C x T Dep)	H = (G x Ind Dep)	
000000575	Corta 490 0,8287	408,86	408,86	Chapa 020607 Desc: Cadeira Giratória sem braços Marelli	100,0000	78,08	78,08	10,0000	4,1115	3,41
000000576	Corta 490 0,8287	408,86	408,86	Chapa 020608 Desc: Cadeira Giratória sem braços Marelli	100,0000	78,08	78,08	10,0000	4,1115	3,41
000000577	Corta 490 0,8287	408,86	408,86	Chapa 000606 Desc: Cadeira Giratória sem braços Marelli	100,0000	78,08	78,08	10,0000	4,1115	3,41
000000578	Corta 490 0,8287	408,86	408,86	Chapa 000607 Desc: Cadeira Giratória sem braços Marelli	100,0000	78,08	78,08	10,0000	4,1115	3,41
000000579	Corta 490 0,8287	408,86	408,86	Chapa 000608 Desc: Cadeira Giratória sem braços Marelli	100,0000	78,08	78,08	10,0000	4,1115	3,41
000000580	Corta 490 0,8287	408,86	408,86	Chapa 020609 Desc: Cadeira Giratória sem braços Marelli	100,0000	78,08	78,08	10,0000	4,1115	3,41
000000581	Corta 490 0,8287	408,86	408,86	Chapa 020609 Desc: Cadeira Giratória sem braços Marelli	100,0000	78,08	78,08	10,0000	4,1115	3,41
000000582	Corta 490 0,8287	408,86	408,86	Chapa 020610 Desc: Cadeira Giratória sem braços Marelli	100,0000	78,08	78,08	10,0000	4,1115	3,41
000000583	Corta 490 0,8287	408,86	408,86	Chapa 000609 Desc: Cadeira Giratória sem braços Marelli	100,0000	78,08	78,08	10,0000	4,1115	3,41
000000584	Corta 490 0,8287	408,86	408,86	Chapa 000610 Desc: Cadeira Giratória sem braços Marelli	100,0000	78,08	78,08	10,0000	4,1115	3,41
000000585	Corta 490 0,8287	408,86	408,86	Chapa 000611 Desc: Cadeira Giratória sem braços Marelli	100,0000	78,08	78,08	10,0000	4,1115	3,41
000000586	Corta 490 0,8287	408,86	408,86	Chapa 000612 Desc: Cadeira Giratória sem braços Marelli	100,0000	78,08	78,08	10,0000	4,1115	3,41
000000587	Corta 490 0,8287	556,18	556,18	Chapa 000604 Desc: Cadeira Giratória diretor com braços	100,0000	78,08	78,08	10,0000	5,5929	4,69
000000588	Corta 490 0,8287	1436,46	1436,46	Item 000604 Desc: Cadeira Giratória presidente com	1436,4600	78,08	78,08	10,0000	11,85	10,85

Relatório da Depreciação/Amortização 31/03/2019

Índice Depreciação: 0,8787

Folha: 17/13 08/04/2019

Página: 13

Item	Vlr. Início R\$ (A)	Vlr. R\$ (B)	Item Principal Indicadores C = (B - A)	Depreciação até Último Balanço Indicadores D = (B - A)	Sal. Depreciação em Indicadores E = (C - D)	Sal. Depreciação em Indicadores F = (C - E)	Valor Depreciado Indicadores G = (F + T. Dep.)	H = (G x Ind. Dep.)
000000559	Conta:490 0,8287	925,52	Conta:200500 Descri: Mesa para escritório pernambuco	1118,1023 715,57	100,0000	818,0923	Conta Dep.: 575	
000000560	Conta:490 0,8287	1287,89	Conta:000641 Descri: Mesa para escritório pernambuco	1288,6569 840,29	100,0000	448,3669	Conta Dep.: 575	7,52
000000561	Conta:490 0,8287	902,17	Conta:200520 Descri: Mesa para escritório em L. Marell	1088,5565 686,52	100,0000	222,0365	Conta Dep.: 575	5,27
000000562	Conta:490 0,8287	902,17	Conta:000524 Descri: Mesa para escritório em L. Marell	1288,6569 686,52	100,0000	222,0369	Conta Dep.: 575	7,52
000000563	Conta:490 0,8287	902,17	Conta:200536 Descri: Mesa para escritório em L. Marell	1288,6569 686,52	100,0000	222,0369	Conta Dep.: 575	7,52
000000564	Conta:490 0,8287	902,17	Conta:000524 Descri: Mesa para escritório em L. Marell	1288,6569 686,52	100,0000	222,0369	Conta Dep.: 575	7,52
000000565	Conta:490 0,8287	902,17	Conta:000611 Descri: Mesa para escritório em L. Marell	1288,6569 686,52	100,0000	222,0369	Conta Dep.: 575	7,52
000000566	Conta:490 0,8287	902,17	Conta:200512 Descri: Mesa para escritório em L. Marell	1088,5565 686,52	100,0000	402,0365	Conta Dep.: 575	7,52
000000567	Conta:490 0,8287	902,17	Conta:000574 Descri: Mesa para escritório em L. Marell	1288,6569 686,52	100,0000	222,0369	Conta Dep.: 575	7,52
000000568	Conta:490 0,8287	902,17	Conta:200575 Descri: Mesa para escritório em L. Marell	1288,6569 686,52	100,0000	222,0369	Conta Dep.: 575	7,52
000000569	Conta:490 0,8287	902,17	Conta:000593 Descri: Mesa para escritório em L. Marell	1288,6569 686,52	100,0000	222,0369	Conta Dep.: 575	7,52
000000570	Conta:490 0,8287	902,17	Conta:200594 Descri: Mesa para escritório em L. Marell	1288,6569 686,52	100,0000	222,0369	Conta Dep.: 575	7,52
000000571	Conta:490 0,8287	902,17	Conta:000541 Descri: Mesa para escritório em L. Marell	1288,6569 686,52	100,0000	222,0369	Conta Dep.: 575	7,52
000000572	Conta:490 0,8287	902,17	Conta:200540 Descri: Mesa para escritório em L. Marell	1088,5565 686,52	100,0000	402,0365	Conta Dep.: 575	7,52
000000573	Conta:490 0,8287	902,17	Conta:000558 Descri: Mesa para escritório em L. Marell	1288,6569 686,52	100,0000	222,0369	Conta Dep.: 575	7,52

Relatório da Depreciação/Amortização 31/03/2019

Índice Depreciação: 0,8287

Folha: 17/13 08/04/2019

Página: 14

Item	Vlr. Início R\$ (A)	Vlr. R\$ (B)	Item Principal Indicadores C = (B - A)	Depreciação até Último Balanço Indicadores D = (B - A)	Sal. Depreciação em Indicadores E = (C - D)	Sal. Depreciação em Indicadores F = (C - E)	Valor Depreciado Indicadores G = (F + T. Dep.)	H = (G x Ind. Dep.)
000000601	Conta:490 0,8287	902,17	Conta:200500 Descri: Mesa para escritório em L. Marell	1088,5565 686,52	100,0000	222,0365	Conta Dep.: 575	
000000602	Conta:490 0,8287	902,17	Conta:000540 Descri: Mesa para escritório em L. Marell	1288,6569 686,52	100,0000	222,0369	Conta Dep.: 575	7,52
000000603	Conta:490 0,8287	902,17	Conta:200584 Descri: Mesa para escritório em L. Marell	1088,5565 686,52	100,0000	402,0365	Conta Dep.: 575	7,52
000000607	Conta:490 0,8287	902,17	Conta:000585 Descri: Mesa para escritório em L. Marell	1288,6569 686,52	100,0000	222,0369	Conta Dep.: 575	7,52
000000608	Conta:490 0,8287	902,17	Conta:200550 Descri: Mesa para escritório em L. Marell	1088,5565 686,52	100,0000	402,0365	Conta Dep.: 575	7,52
000000609	Conta:490 0,8287	902,17	Conta:000554 Descri: Mesa para escritório em L. Marell	1288,6569 686,52	100,0000	222,0369	Conta Dep.: 575	7,52
000000610	Conta:490 0,8287	105,25	Conta:000522 Descri: Mesa para escritório rede Marell	268,8376 235,39	100,0000	33,4437	Conta Dep.: 575	2,52
000000611	Conta:490 0,8287	105,25	Conta:000526 Descri: Mesa para escritório rede Marell	268,8376 235,39	100,0000	33,4437	Conta Dep.: 575	2,52
000000612	Conta:490 0,8287	305,49	Conta:000526 Descri: Mesa para escritório rede Marell	388,6376 235,39	100,0000	153,2437	Conta Dep.: 575	12,52
000000613	Conta:490 0,8287	482,13	Conta:200527 Descri: Mesa redonda madeira Marell	581,7928 572,45	100,0000	9,3423	Conta Dep.: 575	0,76
000000614	Conta:490 0,8287	420,95	Conta:000591 Descri: Mesa redonda madeira Marell	544,1556 348,26	100,0000	195,8956	Conta Dep.: 575	16,00
000000615	Conta:490 0,8287	420,95	Conta:200582 Descri: Mesa redonda madeira Marell	544,1556 348,26	100,0000	195,8956	Conta Dep.: 575	16,00
000000616	Conta:490 0,8287	482,12	Conta:000560 Descri: Mesa redonda madeira Marell	581,7928 572,45	100,0000	9,3423	Conta Dep.: 575	0,76
000000617	Conta:490 0,8287	420,95	Conta:000627 Descri: Mesa redonda madeira Marell	544,1556 348,26	100,0000	195,8956	Conta Dep.: 575	16,00

Relatório de Depreciação/Amortização 11/03/2019

Índice Depreciação: 0,8287

Página: 13

Item	Vlr. Índice	\$ (A)	Valor \$ (B)	Item Principal Indicador C = (B/A)	Depreciação até Último Balanço Indicador D (D = (D/A)	Sal. Depreciar em Indicador E = (C - D)	Sal. Depreciar em Indicador F = (C - E)	Valor Depreciado Indicador G = (C x F/Dep)	Valor Depreciado H = (G x Ind Dep)
000000618	Conta 490 0,8287		450,95	Chapa 00668 Desc.: Mesa redonda reunião Mandi	420,3675	30,5825	120,1980	4.2547	3,76
000000619	Conta 490 0,8287		450,95	Chapa 00669 Desc.: Mesa redonda reunião Mandi	420,3675	30,5825	120,1980	4.2547	3,76
000000620	Conta 490 0,8287		450,95	Chapa 00642 Desc.: Mesa redonda reunião Mandi	420,3675	30,5825	120,1980	4.2547	3,76
000000738	Conta 490 0,8287		750,30	Chapa 00671 Desc.: Puntificador de Água	554,5440	195,7560	336,5871	2.9426	5,92
000000751	Conta 490 1,3287		1914,11	Chapa 00288 Desc.: Mesa para escritório em L. Mandi	815,3783	1098,7317	1263,6150	15,4291	13,12
000000753	Conta 490 0,8287		287,94	Chapa 00687 Desc.: Cadeira Ita estofada Mandi	152,5012	135,4388	194,5184	2,8935	2,40
000000753	Conta 490 0,8287		644,10	Chapa 00686 Desc.: Cadeira Giratória Mandi	342,2715	301,8285	415,5531	6,4820	5,27
000000740	Conta 490 0,8287		235,00	Chapa 00694 Desc.: Estante de Aço 40 cm Amapá	102,2105	132,7895	166,2990	2,2625	1,88
000000761	Conta 490 0,8287		225,20	Chapa 00697 Desc.: Estante de Aço 40 cm Amapá	102,2105	122,9895	166,2990	2,2625	1,88
000000762	Conta 490 0,8287		225,00	Chapa 00698 Desc.: Estante de Aço 40 cm Amapá	102,2105	122,7895	166,2990	2,2625	1,88
000000763	Conta 490 0,8287		225,20	Chapa 00699 Desc.: Estante de Aço 40 cm Amapá	102,2105	122,9895	166,2990	2,2625	1,88
000000764	Conta 490 1,3287		224,00	Chapa 00700 Desc.: Estante de Aço 40 cm Amapá	102,2105	121,7895	166,2990	2,2625	1,88
000000765	Conta 490 0,8287		225,00	Chapa 00701 Desc.: Estante de Aço 40 cm Amapá	102,2105	122,7895	166,2990	2,2625	1,88
000000766	Conta 490 0,8287		225,20	Chapa 00702 Desc.: Estante de Aço 40 cm Amapá	102,2105	122,9895	166,2990	2,2625	1,88

Relatório de Depreciação/Amortização 31-03-2019

Índice Depreciação: 0,8287

Página: 16

Item	Vlr. Índice	\$ (A)	Valor \$ (B)	Item Principal Indicador C = (B/A)	Depreciação até Último Balanço Indicador D (D = (D/A)	Sal. Depreciar em Indicador E = (C - D)	Sal. Depreciar em Indicador F = (C - E)	Valor Depreciado Indicador G = (C x F/Dep)	Valor Depreciado H = (G x Ind Dep)
000000767	Conta 490 0,8287		225,20	Chapa 00703 Desc.: Estante de Aço 40 cm Amapá	102,2105	122,9895	166,2990	2,2625	1,88
000000768	Conta 490 0,8287		225,00	Chapa 00704 Desc.: Estante de Aço 40 cm Amapá	102,2105	122,7895	166,2990	2,2625	1,88
000000769	Conta 490 0,8287		225,00	Chapa 00705 Desc.: Estante de Aço 40 cm Amapá	102,2105	122,7895	166,2990	2,2625	1,88
000000770	Conta 490 0,8287		225,20	Chapa 00706 Desc.: Estante de Aço 40 cm Amapá	102,2105	122,9895	166,2990	2,2625	1,88
000000771	Conta 490 0,8287		225,00	Chapa 00707 Desc.: Estante de Aço 40 cm Amapá	102,2105	122,7895	166,2990	2,2625	1,88
000000772	Conta 490 0,8287		225,20	Chapa 00708 Desc.: Estante de Aço 40 cm Amapá	102,2105	122,9895	166,2990	2,2625	1,88
000000773	Conta 490 0,8287		224,00	Chapa 00709 Desc.: Estante de Aço 40 cm Amapá	102,2105	121,7895	166,2990	2,2625	1,88
000000774	Conta 490 0,8287		225,00	Chapa 00710 Desc.: Estante de Aço 40 cm Amapá	102,2105	122,7895	166,2990	2,2625	1,88
000000775	Conta 490 0,8287		225,00	Chapa 00711 Desc.: Estante de Aço 40 cm Amapá	102,2105	122,7895	166,2990	2,2625	1,88
000000776	Conta 490 0,8287		225,20	Chapa 00712 Desc.: Estante de Aço 40 cm Amapá	102,2105	122,9895	166,2990	2,2625	1,88
000000777	Conta 490 0,8287		225,00	Chapa 00713 Desc.: Estante de Aço 40 cm Amapá	102,2105	122,7895	166,2990	2,2625	1,88
000000778	Conta 490 0,8287		225,00	Chapa 00714 Desc.: Estante de Aço 40 cm Amapá	102,2105	122,7895	166,2990	2,2625	1,88
000000779	Conta 490 0,8287		224,00	Chapa 00715 Desc.: Estante de Aço 40 cm Amapá	102,2105	121,7895	166,2990	2,2625	1,88
000000780	Conta 490 0,8287		225,00	Chapa 00721 Desc.: POLTRONA SOMOPAR SAURINA	31,6375	193,3625	228,1144	2,7150	1,51

Relatório da Depreciação/Amortização 31/03/2019

Índice Depreciação: 0,8287

Exatidão: 17,15 08/04/2019

Página: 17

Item	Vlr. Índice	Valor	Item Principal	Depreciação até Última Balança	Sal. Depreciar	Valor Depreciado	
(A)	(B)	(C)	(D = (D1 + A))	(E) = (D) x (B) x (A)	(F = (C - E))	(G = (C x T. Deprec.) - (E x Ind. Deprec.))	
000000187	Conta:400 0,8287	212,00	Grupo:000723 Descr.: POLTRONA SUMOPAR SAIRAMA	Tot. Deprec. (%) 14,28 51,6372	Tx. Deprec. (%) 10,0000 21,2800	Conta Deprec.: 375 7,3150	
Total por Grupo							1,92
				Bens	Total		
				Valor Total:	64.572,99	Valor Total:	
				Total Depreciam:	518,40	Total Depreciado:	
				Total Depreciação Acumulada:		47.474,15	

Grupo: 00015 Equipamentos de informática

000000136	Conta:420 0,8287	500,00	Grupo:464 Descr.: Impressora HP laserjet 1022	Tot. Deprec. (%) 52,50 551,2600	Tx. Deprec. (%) 10,0000 50,2740	Conta Deprec.: 605 5,0280
000000134	Conta: 420 0,8287	144,00	Grupo: 000488 Descr.: Estabilizador de tensão 1000w, modelo	Tot. Deprec. (%) 80,00 115,2000	Tx. Deprec. (%) 10,0000 20,4154	Conta Deprec.: 575 1,4880
000000135	Conta: 420 0,8287	100,00	Grupo: 000495 Descr.: Estabilizador de tensão 1000w, modelo	Tot. Deprec. (%) 90,00 102,7800	Tx. Deprec. (%) 10,0000 11,0717	Conta Deprec.: 575 1,0050
000000138	Conta: 420 0,8287	148,00	Grupo: 000494 Descr.: Estabilizador de tensão Protector	Tot. Deprec. (%) 90,00 132,9600	Tx. Deprec. (%) 10,0000 19,3440	Conta Deprec.: 575 1,4880
000000201	Conta: 420 0,8287	102,00	Grupo: 000486 Descr.: Estabilizador de tensão 1000w, modelo	Tot. Deprec. (%) 80,00 102,7800	Tx. Deprec. (%) 10,0000 11,0717	Conta Deprec.: 575 1,0326
000000206	Conta: 420 0,8287	100,00	Grupo: 000516 Descr.: Estabilizador de tensão 1000w, modelo	Tot. Deprec. (%) 90,00 102,7800	Tx. Deprec. (%) 10,0000 11,0717	Conta Deprec.: 575 1,0050
000000163	Conta:400 0,8287	150,00	Grupo:002202 Descr.: Gravador digital Sony led 16x300	Tot. Deprec. (%) 88,82 133,2300	Tx. Deprec. (%) 10,0000 50,3420	Conta Deprec.: 575 3,5190
000000566	Conta: 420 0,8287	685,00	Grupo: 000462 Descr.: Nobreak Powerline 600 1500va	Tot. Deprec. (%) 50,51 345,2699	Tx. Deprec. (%) 10,0000 85,1550	Conta Deprec.: 565 0,8880
000000267	Conta: 420 0,8287	585,00	Grupo: 000461 Descr.: Nobreak Powerline 600 1500va	Tot. Deprec. (%) 50,51 295,5699	Tx. Deprec. (%) 10,0000 85,1550	Conta Deprec.: 565 0,8880
000000268	Conta: 420 0,8287	685,00	Grupo: 000466 Descr.: Nobreak Powerline 600 1500va	Tot. Deprec. (%) 50,51 345,2699	Tx. Deprec. (%) 10,0000 85,1550	Conta Deprec.: 565 0,8880

Relatório da Depreciação/Amortização 31/03/2019

Índice Depreciação: 0,8287

Exatidão: 17,12 08/04/2019

Página: 18

Item	Vlr. Índice	Valor	Item Principal	Depreciação até Última Balança	Sal. Depreciar	Valor Depreciado
(A)	(B)	(C)	(D = (D1 + A))	(E) = (D) x (B) x (A)	(F = (C - E))	(G = (C x T. Deprec.) - (E x Ind. Deprec.))
000000369	Conta:400 0,8287	451,00	Grupo:002446 Descr.: Nobreak 600 1000va	Tot. Deprec. (%) 97,72 525,2292	Tx. Deprec. (%) 10,0000 17,0101	Conta Deprec.: 265 1,5550
000000378	Conta: 420 0,8287	2140,00	Grupo: 000564 Descr.: Plotter HP designjet 110c 7796d	Tot. Deprec. (%) 80,71 1729,0884	Tx. Deprec. (%) 10,0000 459,1688	Conta Deprec.: 564 21,5756
000000372	Conta:420 0,8287	740,00	Grupo:000667 Descr.: Scanner HP g4020	Tot. Deprec. (%) 91,82 679,1098	Tx. Deprec. (%) 10,0000 93,8221	Conta Deprec.: 575 3,4414
000000560	Conta: 420 0,8287	1835,00	Grupo: 000454 Descr.: Máquina fotográfica digital Sony	Tot. Deprec. (%) 82,50 1517,0750	Tx. Deprec. (%) 10,0000 420,1347	Conta Deprec.: 265 10,0957
000000691	Conta: 420 0,8287	1700,00	Grupo: 000468 Descr.: Projeter Epson 88 + lentes preto	Tot. Deprec. (%) 96,32 2127,1487	Tx. Deprec. (%) 10,0000 245,8685	Conta Deprec.: 575 19,8101
000000626	Conta: 400 0,8287	454,00	Grupo: 002648 Descr.: Máquina fotográfica digital Sony	Tot. Deprec. (%) 74,60 438,8014	Tx. Deprec. (%) 10,0000 156,6335	Conta Deprec.: 575 4,3680
000000667	Conta: 420 0,8287	102,00	Grupo: 000486 Descr.: Estabilizador de tensão Protector	Tot. Deprec. (%) 80,00 102,7800	Tx. Deprec. (%) 10,0000 11,0717	Conta Deprec.: 565 1,0050
000000750	Conta: 420 0,8287	2175,00	Grupo: 000684 Descr.: Microcomputador completo LG	Tot. Deprec. (%) 92,81 2017,0981	Tx. Deprec. (%) 20,0000 276,8227	Conta Deprec.: 565 41,3220
000000754	Conta: 420 0,8287	1801,00	Grupo: 000690 Descr.: MONITOR LG - CPU POSITIVO	Tot. Deprec. (%) 81,58 1469,8735	Tx. Deprec. (%) 10,0000 2039,1221	Conta Deprec.: 565 38,2125
000000755	Conta: 420 0,8287	1600,00	Grupo: 000681 Descr.: MONITOR LG - CPU POSITIVO	Tot. Deprec. (%) 81,28 1300,2784	Tx. Deprec. (%) 10,0000 2635,1221	Conta Deprec.: 565 38,2125
000000756	Conta: 420 0,8287	1600,00	Grupo: 002692 Descr.: MONITOR LG - CPU POSITIVO	Tot. Deprec. (%) 81,28 1300,2784	Tx. Deprec. (%) 10,0000 2635,1221	Conta Deprec.: 565 38,2125
000000757	Conta: 420 0,8287	1600,00	Grupo: 000692 Descr.: MONITOR LG - CPU POSITIVO	Tot. Deprec. (%) 81,28 1300,2784	Tx. Deprec. (%) 10,0000 2635,1221	Conta Deprec.: 565 38,2125
000000758	Conta: 420 0,8287	320,00	Grupo: 000694 Descr.: IMPRESSORA LASERSAMSUNG	Tot. Deprec. (%) 88,28 282,2719	Tx. Deprec. (%) 10,0000 243,0768	Conta Deprec.: 265 3,5190
000000759	Conta: 420 0,8287	220,00	Grupo: 000695 Descr.: IMPRESSORA LASERSAMSUNG	Tot. Deprec. (%) 88,28 194,2182	Tx. Deprec. (%) 10,0000 243,0768	Conta Deprec.: 265 3,5190

Relatório da Depreciação/Amortização 31/03/2019

Índice Depreciação: 0,8287

Emissão: 17:13 08/04/2019

Página: 19

Item	Vlr. Índice	Valor	Item Principal	Depreciação até	Último Balanço	Sid. Depreciar	Valor Depreciado
	(\$)	(\$)	Indicador	(\$)	Indicador	em Indicações	Indicador
			C = (B/A)	(D)	E = (D/A)	F = (C-E)	G = (C x F) / B
							H = (D x Ind Dep)
000000781	Conta-480		Chapa-00781	Descr.: DESKTOP HP 400 GL 15 WIND PN	Tot. Dep. (%) 25,11	Tx. Dep. (%) 10,0000	Conta-Dep. 470
	0,8287	4240,00		4875,1050	950,82	1.107,5079	40,5219
000000782	Conta-480		Chapa-00782	Descr.: DESKTOP HP 400 GL 15 WIND PN	Tot. Dep. (%) 25,11	Tx. Dep. (%) 10,0000	Conta-Dep. 470
	0,8287	4040,20		4875,1050	593,82	1.182,2679	40,6259
000000783	Conta-480		Chapa-00718	Descr.: MONITOR AOC 18 ST900SWNL	Tot. Dep. (%) 35,11	Tx. Dep. (%) 10,0000	Conta-Dep. 470
	0,8287	430,00		343,0442	109,25	191,8240	4,2282
000000784	Conta-480		Chapa-00719	Descr.: MONITOR AOC 18 ST900SWNL	Tot. Dep. (%) 25,11	Tx. Dep. (%) 10,0000	Conta-Dep. 270
	0,8287	350,00		249,2192	105,25	111,8340	3,5252
000000785	Conta-480		Chapa-00720	Descr.: NOTEBOOK ACER 15 05-574 5025	Tot. Dep. (%) 25,11	Tx. Dep. (%) 10,0000	Conta-Dep. 270
	0,8287	2925,00		4120,2005	491,09	1148,4128	39,4122
000000786	Conta-470		Chapa-00722	Descr.: MICROCOMPUTADOR DELL	Tot. Dep. (%) 15,29	Tx. Dep. (%) 10,0000	Conta-Dep. 392
	0,8287	1729,35		4481,4291	266,65	711,1229	37,6471
000000791	Conta-470		Chapa-00723	Descr.: DESKTOP LENOVO V520S 15 SFF	Tot. Dep. (%) 7,78	Tx. Dep. (%) 10,0000	Conta-Dep. 505
	0,8287	5120,00		4178,3516	292,56	428,2150	51,4963
000000792	Conta-470		Chapa-00725	Descr.: DESKTOP LENOVO V520S 15 SFF	Tot. Dep. (%) 7,78	Tx. Dep. (%) 10,0000	Conta-Dep. 505
	0,8287	2120,00		4178,3516	259,76	429,0574	21,4861
000000793	Conta-470		Conta-00727	Descr.: DESKTOP LENOVO V520S 15 SFF	Tot. Dep. (%) 7,78	Tx. Dep. (%) 10,0000	Conta-Dep. 570
	0,8287	2102,20		6178,1526	325,76	429,0574	21,4061
000000794	Conta-480		Chapa-00731	Descr.: MONITOR LENOVO LCD 19.5	Tot. Dep. (%) 7,78	Tx. Dep. (%) 10,0000	Conta-Dep. 470
	0,8287	291,00		699,8914	40,28	48,0072	3,8124
000000795	Conta-480		Chapa-00732	Descr.: MONITOR LENOVO LCD 19.5	Tot. Dep. (%) 7,78	Tx. Dep. (%) 10,0000	Conta-Dep. 470
	0,8287	560,00		699,8914	40,78	48,0092	3,8324
000000796	Conta-480		Chapa-00724	Descr.: MONITOR LENOVO LCD 19.5	Tot. Dep. (%) 7,78	Tx. Dep. (%) 10,0000	Conta-Dep. 470
	0,8287	582,20		699,8914	40,24	48,0092	3,8124
000000797	Conta-480		Chapa-00726	Descr.: ESTABILIZADOR SMS	Tot. Dep. (%) 7,78	Tx. Dep. (%) 10,0000	Conta-Dep. 470
	0,8287	279,00		211,1741	12,12	14,6634	1,2298
000000798	Conta-480		Chapa-00727	Descr.: ESTABILIZADOR SMS	Tot. Dep. (%) 7,78	Tx. Dep. (%) 10,0000	Conta-Dep. 270
	0,8287	175,00		211,1741	12,15	14,6634	1,2598

Relatório da Depreciação/Amortização 31/03/2019

Índice Depreciação: 0,8287

Emissão: 17:13 08/04/2019

Página: 20

Item	Vlr. Índice	Valor	Item Principal	Depreciação até	Último Balanço	Sid. Depreciar	Valor Depreciado
	(\$)	(\$)	Indicador	(\$)	Indicador	em Indicações	Indicador
			C = (B/A)	(D)	E = (D/A)	F = (C-E)	G = (C x F) / B
							H = (D x Ind Dep)
000000799	Conta-480		Chapa-00728	Descr.: ESTABILIZADOR SMS	Tot. Dep. (%) 7,78	Tx. Dep. (%) 10,0000	Conta-Dep. 270
	0,8287	225,00		211,1741	12,12	14,6634	1,2298
000000800	Conta-480		Chapa-00729	Descr.: ESTABILIZADOR SMS	Tot. Dep. (%) 7,78	Tx. Dep. (%) 10,0000	Conta-Dep. 270
	0,8287	175,00		211,1741	12,15	14,6634	1,2598
000000801	Conta-480		Chapa-00730	Descr.: ESTABILIZADOR SMS	Tot. Dep. (%) 7,78	Tx. Dep. (%) 10,0000	Conta-Dep. 270
	0,8287	175,00		211,1741	12,15	14,6634	1,2598
000000802	Conta-480		Chapa-00723	Descr.: D LINK SITA RECENTER 2 RA Y	Tot. Dep. (%) 7,78	Tx. Dep. (%) 10,0000	Conta-Dep. 470
	0,8287	1910,00		2328,9409	124,21	161,7322	19,4079
000000803	Conta-480		Chapa	Descr.: MOUSE OPTICO CSTECH USU	Tot. Dep. (%) 71,78	Tx. Dep. (%) 100,0000	Conta-Dep. 370
	0,8287	65,40		78,9188	45,42	54,8048	6,7766
Total por Grupo							
				Item	Total		
				Valor Total:	66.895,50	Valor Total:	66.895,50
				Total Depreciam:	579,46	Total Depreciado:	579,46
				Total Depreciação Amortizada: 25.127,81			

Item	Total	Total
Total Geral	66.895,50	66.895,50
Total Geral Depreciado	579,46	579,46
Total Depreciação Amortizada:		493.224,07