



MUNICÍPIO UBERLÂNDIA - MG
OUTROS AMVAP
BALANÇETE DA DESPESA POR ORÇÃO

1 / 6
12/12/2019

EXERCÍCIO: 2019

(L.F. Nº 4329)

Período: Novembro a Novembro

Órgão	Unidade	Sub-Unidade	Descrição da Despesa	Dotação	Empenhado		Liquidado		Pago		Saldo a Pagar	
					Mês	Até o mês	Mês	Até o mês	Mês	Até o mês	Mês	Até o mês
10	10		AMVAP									
10	10		DIRETORIA									
			ADMINISTRAÇÃO									
			ADMINISTRAÇÃO GERAL									
			GESTÃO DA DIRETORIA									
			MANTER AS AÇÕES DE DIRETORIA									
			Manutenção de materiais	1	0,00	17.825,21	0,00	17.825,21	0,00	17.825,21	0,00	0,00
			Manutenção de transportes	74	23.000,00	7.930,00	0,00	7.930,00	0,00	0,00	-23.000,00	7.000,00
			Manutenção de veículos 2.ª Função Veículos	3	0,00	66.270,91	0,00	66.270,91	0,00	66.270,91	0,00	0,00
			Sub-Total da Unidade		23.000,00	91.825,12	0,00	91.825,12	0,00	91.825,12	-23.000,00	7.000,00
			Total da Unidade		23.000,00	91.825,12	0,00	91.825,12	0,00	91.825,12	-23.000,00	7.000,00



MUNICÍPIO UBERLÂNDIA - MG
OUTROS AMVAP
BALANÇETE DA DESPESA POR ORÇÃO

2 / 6
12/12/2019

EXERCÍCIO: 2019

(L.F. Nº 4329)

Período: Novembro a Novembro

Órgão	Unidade	Sub-Unidade	Descrição da Despesa	Dotação	Empenhado		Liquidado		Pago		Saldo a Pagar	
					Mês	Até o mês	Mês	Até o mês	Mês	Até o mês	Mês	Até o mês
10	30		AMVAP									
10	30		SECRETARIA EXECUTIVA									
			ADMINISTRAÇÃO									
			ADMINISTRAÇÃO GERAL									
			GESTÃO DA AMVAP									
			MANTER AS AÇÕES DA SECRETARIA EXECUTIVA									
			Despesa Financeira	6	0,00	133.331,94	11.279,25	137.387,89	11.379,45	137.387,89	-11.379,45	15.944,05
			Contribuição Patronal sobre o PIS/Pasep sobre o Fidejussão	7	0,00	45.232,92	3.988,95	32.211,78	2.931,76	29.284,99	-2.931,76	15.938,23
			Outros Obrigações	8	0,00	1.338,32	227,39	1.271,69	113,89	1.157,81	-113,89	375,51
			Utilidade de serviços públicos	9	0,00	1.444,48	0,00	1.444,48	0,00	1.444,48	0,00	0,00
			Outros Obrigações	70	0,00	2.118,16	300,82	2.118,16	300,82	2.118,16	-300,82	0,00
			MANTER O PRÉCIO SEDE DA AMVAP		5.114,00	334.702,23	14.286,91	307.708,23	11.691,61	306.708,00	-5.725,60	25.934,25
			Utilidade de Serviços	10	0,00	1.825,60	0,00	1.825,60	0,00	1.825,60	0,00	0,00
			Utilidade de Serviços	11	1.174,16	17.730,27	1.174,16	17.730,27	204,59	16.521,01	989,26	989,26
			Outros Obrigações	69	0,00	1.390,00	0,00	1.390,00	0,00	1.390,00	0,00	0,00
			Utilidade de Serviços	12	0,00	6.074,00	751,31	4.236,59	346,68	4.022,16	-346,68	2.041,84
			Utilidade de Serviços	13	212,85	1.756,42	212,85	1.756,42	212,85	1.756,42	0,00	0,00
			Utilidade de Serviços	14	0,00	24.191,71	2.916,66	22.415,40	2.510,71	19.898,74	-2.510,71	4.202,59
			Utilidade de Serviços	15	0,00	2.262,89	260,25	2.164,31	260,25	2.164,31	-260,25	118,24
			Utilidade de Serviços	16	0,00	11.782,00	1.018,51	9.475,47	932,65	8.540,49	-932,65	2.412,57
			Utilidade de Serviços	17	0,00	770,00	0,00	770,00	0,00	770,00	0,00	0,00
			Utilidade de Serviços	18	0,00	4.690,12	101,42	3.179,29	191,42	1.179,29	-191,42	1.474,83
			Utilidade de Serviços	19	0,00	60.279,81	0,00	60.279,81	0,00	60.279,81	0,00	0,00
			Utilidade de Serviços	20	0,00	4.200,47	0,00	4.200,47	0,00	4.200,47	0,00	0,00
			Utilidade de Serviços	21	1.426,00	26.077,13	5.207,21	20.176,21	2.507,21	28.222,80	-1.322,81	7.854,23
			Utilidade de Serviços	22	0,00	14.779,75	1.297,60	12.854,65	1.297,60	12.066,89	-1.297,60	2.712,86
			Utilidade de Serviços	23	0,00	14.375,00	1.059,00	12.495,19	1.025,00	12.495,19	-1.025,00	1.569,81
			Utilidade de Serviços	24	0,00	7.244,62	0,00	7.244,62	0,00	7.244,62	0,00	0,00
			Utilidade de Serviços	26	492,00	15.617,00	492,00	15.617,00	492,00	15.125,00	0,00	492,00
			MANTER SERVIÇOS DE AMVAP		96,52	202.912,41	12.273,23	188.434,19	11.699,96	186.186,73	-11.699,96	44.729,18
			Utilidade de Serviços	27	0,00	120.370,82	7.241,82	108.429,66	7.241,82	108.429,66	-7.241,82	24.981,17
			Utilidade de Serviços	28	0,00	10.671,27	1.578,78	9.235,45	435,47	8.646,10	-435,47	2.075,17



MUNICIPIO UBERLANDIA - MG
OUTROS AMVAP
BALANCETE DA DESPESA POR ORGAO
EXERCICIO 2019
(LRF N° 4329)

3 / 6
12/12/2019

Período : Novembro a Novembro

Órgão	Unidade	Sub Unidade	Descrição da Despesa	Dotação	Empenhado		Liquidado		Pago		Saldo a Pagar	
					Mês	Até o mês	Mês	Até o mês	Mês	Até o mês	Mês	Até o mês
10	20		AMVAP SECRETARIA EXECUTIVA									
1	10	11	Contribuição Financeira para o INSS sobre a Receita sobre a FOLHA	28	0,00	39.150,00	1.000,07	22.140,66	1.220,07	22.045,66	-1.105,07	17.304,69
1	10	12	Outros Despesas	30	0,00	1.333,91	100,94	1.001,20	115,20	920,20	-115,20	404,71
1	10	15	Atividades Correntes	31	95,02	18.165,11	1.800,12	18.165,11	1.823,12	18.166,11	-1.707,56	0,00
04	122	7002	2.0018 MANUTENÇÃO DE SERVIÇOS DE CONTÁBILIDADE E FINANCEIRO		0,00	198.839,64	2.181,45	167.158,09	7.158,50	165.345,11	-7.358,20	33.552,53
1	10	11	Despesa com Pessoal	32	0,00	130.177,60	5.222,80	112.241,23	5.255,00	111.541,39	-5.255,00	18.736,27
1	10	12	Atividades Correntes - Outras sobre a FOLHA	33	0,00	31.356,21	840,90	30.144,74	420,40	29.404,34	-420,40	2.141,87
1	10	14	Contribuição Financeira para o INSS sobre a Receita sobre a FOLHA	34	0,00	34.912,89	2.880,06	21.422,87	1.340,03	20.082,84	-1.340,03	11.830,03
1	10	15	Outros Despesas	35	0,00	1.421,78	105,10	831,29	82,25	778,74	-52,55	642,04
1	10	16	Atividades Correntes	71	0,00	2.118,16	310,22	2.118,16	300,42	2.118,16	-900,22	0,00
04	122	7002	2.0019 CAPACITAR OS SERVIDORES PÚBLICOS		1.972,80	23.426,47	4.972,80	37.152,00	1.972,80	33.322,60	0,00	165,87
1	10	15	Contribuição Financeira para o INSS sobre a Receita sobre a FOLHA	35	0,00	1.000,00	0,00	1.000,00	0,00	1.000,00	0,00	0,00
1	10	16	Atividades Correntes	38	4.972,80	4.972,80	4.972,80	4.972,80	4.972,80	4.972,80	0,00	0,00
1	10	30	Outros Despesas de Pessoal	39	0,00	5.200,00	0,00	5.200,00	0,00	5.200,00	0,00	0,00
1	10	39	Atividades Correntes - Despesas	37	2,80	4.946,67	0,00	4.788,80	0,00	4.788,80	0,00	157,87
1	10	39	Outros Despesas de Pessoal - F. Previd. Previd. Social	40	0,00	17.219,00	0,00	17.219,00	0,00	17.219,00	0,00	0,00
04	122	7002	2.0021 MANUTENÇÃO FOLHA DA AMVAP		245,20	54.669,91	2.851,17	48.795,52	2.851,02	47.780,92	-2.541,70	6.882,99
1	10	30	Atividades Correntes	41	0,00	33.150,00	2.307,81	30.075,61	2.309,55	28.233,21	-2.209,66	6.354,60
1	10	30	Manutenção de Pessoal - F. Previd. Social	42	174,70	8.545,02	408,20	8.844,72	208,00	8.387,62	180,80	408,20
1	10	30	Atividades Correntes	43	0,00	4.041,29	0,00	4.041,29	0,00	4.041,29	0,00	0,00
1	10	30	Outros Despesas de Pessoal - F. Previd. Social	44	70,00	5.266,80	70,00	5.266,80	70,00	5.266,80	-120,00	70,00
1	10	30	Outros Despesas de Pessoal - F. Previd. Social	46	0,00	153,70	0,00	153,70	104,12	121,70	-104,12	0,00
04	122	7002	2.0022 DÍVIDAS DA AMVAP COM MUNICÍPIOS		0,00	33.683,64	2.806,37	25.169,70	2.806,97	25.399,70	-2.806,97	5.612,34
1	10	30	Atividades Correntes - Despesas	45	0,00	33.683,64	2.806,37	25.169,70	2.806,97	25.399,70	-2.806,97	5.612,34
04	122	7002	2.0025 REALIZAR PROJETO DE ESTÁGIO NA AMVAP		0,00	58.874,40	1.749,33	47.102,03	5.149,20	47.342,03	-1.749,20	18.772,37
1	10	11	Despesa com Pessoal	48	0,00	4.254,40	209,40	3.716,20	209,40	3.546,00	-209,40	1.247,80
1	10	15	Atividades Correntes	49	0,00	51.856,00	2.539,93	38.750,00	2.939,80	38.790,03	-2.939,80	13.140,97
1	10	16	Atividades Correntes	50	0,00	9.284,00	451,80	5.415,60	430,80	5.405,42	-455,80	3.578,60
		Sub Unidade			10.920,71	1.030.364,08	69.544,05	876.739,25	66.131,93	663.216,71	-49.281,20	167.844,24
		Unidade			10.920,71	1.030.364,08	69.544,05	876.739,25	66.131,93	663.216,71	-49.281,20	167.844,24



MUNICIPIO UBERLANDIA - MG
OUTROS AMVAP
BALANCETE DA DESPESA POR ORGAO
EXERCICIO 2019
(LRF N° 4329)

4 / 6
12/12/2019

Período : Novembro a Novembro

Órgão	Unidade	Sub Unidade	Descrição da Despesa	Dotação	Empenhado		Liquidado		Pago		Saldo a Pagar	
					Mês	Até o mês	Mês	Até o mês	Mês	Até o mês	Mês	Até o mês
10	30		AMVAP ASSESSORIA EM GESTÃO PÚBLICA E JURÍDICA									
C4		ADMINISTRAÇÃO			1.900,00	311.547,79	28.982,50	342.313,34	33.556,24	236.887,08	-22.056,24	74.660,71
04	122	ADMINISTRAÇÃO GERAL			1.900,00	311.547,79	28.982,50	342.313,34	33.556,24	236.887,08	-22.056,24	74.660,71
04	122	5002	CONSULTORIA E GESTÃO DE POLÍTICAS PÚBLICAS		1.900,00	311.547,79	28.982,50	342.313,34	33.556,24	236.887,08	-22.056,24	74.660,71
04	122	6003	2.0019 ATENDIMENTO AOS MUNICÍPIOS		1.900,00	3.671,21	1.500,00	2.572,21	1.900,00	3.670,21	0,00	0,00
1	10	14	Despesa com Pessoal	51	1.900,00	3.671,21	1.500,00	2.572,21	1.900,00	3.670,21	0,00	0,00
04	122	5003	2.0025 DISPONIBILIZAR ASSESSORIA EM GESTÃO PÚBLICA E JURÍDICA		0,00	807.877,28	27.482,50	238.041,13	32.056,24	233.216,87	-22.056,24	74.660,71
1	10	11	Despesa com Pessoal	52	0,00	217.708,21	13.728,42	169.314,61	15.728,43	165.914,61	-15.728,42	42.393,60
1	10	12	Atividades Correntes - Outras sobre a FOLHA	53	0,00	17.116,50	2.516,31	14.323,21	1.286,26	13.665,95	-1.286,26	3.751,44
1	10	14	Contribuição Financeira para o INSS sobre a Receita sobre a FOLHA	54	0,00	64.221,33	8.603,45	45.691,13	4.010,72	41.680,40	-4.010,72	22.573,92
1	10	14	Outros Despesas	55	0,00	2.177,16	314,26	1.740,60	157,28	1.633,32	-157,28	543,74
1	10	16	Atividades Correntes	72	0,00	6.254,48	501,26	6.254,48	501,56	6.154,48	901,56	0,00
		Sub Unidade			1.900,00	311.547,79	28.982,50	342.313,34	33.556,24	236.887,08	-22.056,24	74.660,71
		Unidade			1.900,00	311.547,79	28.982,50	342.313,34	33.556,24	236.887,08	-22.056,24	74.660,71



MUNICIPIO UBERLANDIA - MG
OUTROS AMVAP
BALANCETE DA DESPESA POR ORGAO

5/6
12/12/2019

EXERCÍCIO: 2019

(LRF Nº 4320)

Período: Novembro a Novembro

Órgão	Unidade	Sub-Unidade	Descrição da Despesa	Dotação	Empenhado		Liquidado		Pago		Saldo a Pagar	
					Mês	Até o mês	Mês	Até o mês	Mês	Até o mês	Mês	Até o mês
10	40		AMVAP ENGENHARIA CIVIL									
15			URBANO									
15.451			INFRA-ESTRUTURA URBANA									
15.451.5002			MELHORIA DE INFRAESTRUTURA URBANA									
15.451.5002.2.0013			ATENDIMENTO AOS MUNICÍPIOS									
1.1.90.14.04			Manutenção de bens materiais	69								
3.2.90.20.46			Serviços Gráficos	67								
15.451.5002.2.0031			ORÇON BUDJET SERVIÇOS DE ENGENHARIA CIVIL									
3.1.90.11.31			Despesa com Aluguel	68								
3.1.90.13.31			Despesa com Aluguel de Imóveis e Locais	69								
3.1.90.17.31			Despesa com Aluguel de Serviços de Terceiros (Pessoas Jurídicas)	60								
3.1.90.13.49			Aluguel de Veículos	61								
3.2.90.46			Outros Serviços	62								
Sub-Total					1.884,60	462.561,21	45.930,06	412.295,02	37.016,53	401.381,49	-38.991,51	62.179,72
Total					1.884,60	462.561,21	45.930,06	412.295,02	37.016,53	401.381,49	-38.991,51	62.179,72



MUNICIPIO UBERLANDIA - MG
OUTROS AMVAP
BALANCETE DA DESPESA POR ORGAO

6/6
12/12/2019

EXERCÍCIO: 2019

(LRF Nº 4320)

Período: Novembro a Novembro

Órgão	Unidade	Sub-Unidade	Descrição da Despesa	Dotação	Empenhado		Liquidado		Pago		Saldo a Pagar	
					Mês	Até o mês	Mês	Até o mês	Mês	Até o mês	Mês	Até o mês
10	50		AMVAP ENGENHARIA DE AGRIMENSURA									
15			URBANO									
15.451			INFRA-ESTRUTURA URBANA									
15.451.5002			MELHORIA DE INFRAESTRUTURA URBANA									
15.451.5002.2.0013			ATENDIMENTO AOS MUNICÍPIOS									
1.1.90.14.04			Manutenção de bens materiais	63								
3.2.90.20.46			Serviços Gráficos	64								
15.451.5002.2.0034			ORÇON BUDJET SERVIÇOS DE ENGENHARIA DE AGRIMENSURA									
1.1.90.11.31			Despesa com Aluguel	65								
3.1.90.13.31			Despesa com Aluguel de Imóveis e Locais	66								
3.1.90.17.31			Despesa com Aluguel de Serviços de Terceiros (Pessoas Jurídicas)	67								
3.1.90.13.49			Aluguel de Veículos	60								
3.2.90.46			Outros Serviços	73								
Sub-Total					1.843,65	271.013,84	23.458,79	226.834,37	19.108,95	222.484,53	-18.665,30	48.529,31
Total					1.843,65	271.013,84	23.458,79	226.834,37	19.108,95	222.484,53	-18.665,30	48.529,31
GERAL					8.487,25	1.179.395,04	167.915,46	1.542.981,39	139.813,05	1.310.890,96	-148.274,67	368.214,68

Ualisson Carvalho Silva
Presidente da AMVAP

Maria Martins Pedrosa
Secretaria Executiva

Laurentina Pereira de Araújo
Contador - CRC-MG 098579/O-8
CPF: 060.856.376-59
Av. Antônio Thomaz F. de Rezende, 3.180
Dist. Industrial - cop 38402-340
Uberlândia - MG



Código	Especificação	Atualizada	Arrecadação	Diferença	%
		do Mês	do Período		
1	MAO UBERLÂNDIA	3.337.131,00	2.179.259,37	-258.611,44	65,35%
1.2	RECEITAS CORRENTES	2.221.131,00	2.179.259,37	-250.111,64	97,25%
1.2.1	IMPOSTOS DE RENDIMENTO	1.811.000,00	1.750.000,00	-61.000,00	96,63%
1.2.1.1	IRPF	1.811.000,00	1.750.000,00	-61.000,00	96,63%
1.2.1.2	IRPJ	0,00	0,00	0,00	0,00%
1.2.1.3	IRMEF	0,00	0,00	0,00	0,00%
1.2.1.4	IRROF	0,00	0,00	0,00	0,00%
1.2.1.5	IRRETE	0,00	0,00	0,00	0,00%
1.2.1.6	IRRF	0,00	0,00	0,00	0,00%
1.2.1.7	IRROF	0,00	0,00	0,00	0,00%
1.2.1.8	IRROF	0,00	0,00	0,00	0,00%
1.2.1.9	IRROF	0,00	0,00	0,00	0,00%
1.2.1.10	IRROF	0,00	0,00	0,00	0,00%
1.2.1.11	IRROF	0,00	0,00	0,00	0,00%
1.2.1.12	IRROF	0,00	0,00	0,00	0,00%
1.2.1.13	IRROF	0,00	0,00	0,00	0,00%
1.2.1.14	IRROF	0,00	0,00	0,00	0,00%
1.2.1.15	IRROF	0,00	0,00	0,00	0,00%
1.2.1.16	IRROF	0,00	0,00	0,00	0,00%
1.2.1.17	IRROF	0,00	0,00	0,00	0,00%
1.2.1.18	IRROF	0,00	0,00	0,00	0,00%
1.2.1.19	IRROF	0,00	0,00	0,00	0,00%
1.2.1.20	IRROF	0,00	0,00	0,00	0,00%
1.2.1.21	IRROF	0,00	0,00	0,00	0,00%
1.2.1.22	IRROF	0,00	0,00	0,00	0,00%
1.2.1.23	IRROF	0,00	0,00	0,00	0,00%
1.2.1.24	IRROF	0,00	0,00	0,00	0,00%
1.2.1.25	IRROF	0,00	0,00	0,00	0,00%
1.2.1.26	IRROF	0,00	0,00	0,00	0,00%
1.2.1.27	IRROF	0,00	0,00	0,00	0,00%
1.2.1.28	IRROF	0,00	0,00	0,00	0,00%
1.2.1.29	IRROF	0,00	0,00	0,00	0,00%
1.2.1.30	IRROF	0,00	0,00	0,00	0,00%
1.2.1.31	IRROF	0,00	0,00	0,00	0,00%
1.2.1.32	IRROF	0,00	0,00	0,00	0,00%
1.2.1.33	IRROF	0,00	0,00	0,00	0,00%
1.2.1.34	IRROF	0,00	0,00	0,00	0,00%
1.2.1.35	IRROF	0,00	0,00	0,00	0,00%
1.2.1.36	IRROF	0,00	0,00	0,00	0,00%
1.2.1.37	IRROF	0,00	0,00	0,00	0,00%
1.2.1.38	IRROF	0,00	0,00	0,00	0,00%
1.2.1.39	IRROF	0,00	0,00	0,00	0,00%
1.2.1.40	IRROF	0,00	0,00	0,00	0,00%
1.2.1.41	IRROF	0,00	0,00	0,00	0,00%
1.2.1.42	IRROF	0,00	0,00	0,00	0,00%
1.2.1.43	IRROF	0,00	0,00	0,00	0,00%
1.2.1.44	IRROF	0,00	0,00	0,00	0,00%
1.2.1.45	IRROF	0,00	0,00	0,00	0,00%
1.2.1.46	IRROF	0,00	0,00	0,00	0,00%
1.2.1.47	IRROF	0,00	0,00	0,00	0,00%
1.2.1.48	IRROF	0,00	0,00	0,00	0,00%
1.2.1.49	IRROF	0,00	0,00	0,00	0,00%
1.2.1.50	IRROF	0,00	0,00	0,00	0,00%
1.2.1.51	IRROF	0,00	0,00	0,00	0,00%
1.2.1.52	IRROF	0,00	0,00	0,00	0,00%
1.2.1.53	IRROF	0,00	0,00	0,00	0,00%
1.2.1.54	IRROF	0,00	0,00	0,00	0,00%
1.2.1.55	IRROF	0,00	0,00	0,00	0,00%
1.2.1.56	IRROF	0,00	0,00	0,00	0,00%
1.2.1.57	IRROF	0,00	0,00	0,00	0,00%
1.2.1.58	IRROF	0,00	0,00	0,00	0,00%
1.2.1.59	IRROF	0,00	0,00	0,00	0,00%
1.2.1.60	IRROF	0,00	0,00	0,00	0,00%
1.2.1.61	IRROF	0,00	0,00	0,00	0,00%
1.2.1.62	IRROF	0,00	0,00	0,00	0,00%
1.2.1.63	IRROF	0,00	0,00	0,00	0,00%
1.2.1.64	IRROF	0,00	0,00	0,00	0,00%
1.2.1.65	IRROF	0,00	0,00	0,00	0,00%
1.2.1.66	IRROF	0,00	0,00	0,00	0,00%
1.2.1.67	IRROF	0,00	0,00	0,00	0,00%
1.2.1.68	IRROF	0,00	0,00	0,00	0,00%
1.2.1.69	IRROF	0,00	0,00	0,00	0,00%
1.2.1.70	IRROF	0,00	0,00	0,00	0,00%
1.2.1.71	IRROF	0,00	0,00	0,00	0,00%
1.2.1.72	IRROF	0,00	0,00	0,00	0,00%
1.2.1.73	IRROF	0,00	0,00	0,00	0,00%
1.2.1.74	IRROF	0,00	0,00	0,00	0,00%
1.2.1.75	IRROF	0,00	0,00	0,00	0,00%
1.2.1.76	IRROF	0,00	0,00	0,00	0,00%
1.2.1.77	IRROF	0,00	0,00	0,00	0,00%
1.2.1.78	IRROF	0,00	0,00	0,00	0,00%
1.2.1.79	IRROF	0,00	0,00	0,00	0,00%
1.2.1.80	IRROF	0,00	0,00	0,00	0,00%
1.2.1.81	IRROF	0,00	0,00	0,00	0,00%
1.2.1.82	IRROF	0,00	0,00	0,00	0,00%
1.2.1.83	IRROF	0,00	0,00	0,00	0,00%
1.2.1.84	IRROF	0,00	0,00	0,00	0,00%
1.2.1.85	IRROF	0,00	0,00	0,00	0,00%
1.2.1.86	IRROF	0,00	0,00	0,00	0,00%
1.2.1.87	IRROF	0,00	0,00	0,00	0,00%
1.2.1.88	IRROF	0,00	0,00	0,00	0,00%
1.2.1.89	IRROF	0,00	0,00	0,00	0,00%
1.2.1.90	IRROF	0,00	0,00	0,00	0,00%
1.2.1.91	IRROF	0,00	0,00	0,00	0,00%
1.2.1.92	IRROF	0,00	0,00	0,00	0,00%
1.2.1.93	IRROF	0,00	0,00	0,00	0,00%
1.2.1.94	IRROF	0,00	0,00	0,00	0,00%
1.2.1.95	IRROF	0,00	0,00	0,00	0,00%
1.2.1.96	IRROF	0,00	0,00	0,00	0,00%
1.2.1.97	IRROF	0,00	0,00	0,00	0,00%
1.2.1.98	IRROF	0,00	0,00	0,00	0,00%
1.2.1.99	IRROF	0,00	0,00	0,00	0,00%
1.2.1.100	IRROF	0,00	0,00	0,00	0,00%

Laurenzina Pereira de Araújo
 Laurenzina Pereira de Araújo
 Contador - CRC-MG 096573/O-3
 CPF: 060.856.376-59
 Av. Antônio Thomas F. de Rezende, 3.189
 Distr. Industrial - CEP 38402-340
 Uberlândia - MG

Laurenzina Pereira de Araújo
 Laurenzina Pereira de Araújo
 Contador - CRC-MG 096573/O-3
 CPF: 060.856.376-59
 Av. Antônio Thomas F. de Rezende, 3.189
 Distr. Industrial - CEP 38402-340
 Uberlândia - MG

Laurenzina Pereira de Araújo
 Laurenzina Pereira de Araújo
 Contador - CRC-MG 096573/O-3
 CPF: 060.856.376-59
 Av. Antônio Thomas F. de Rezende, 3.189
 Distr. Industrial - CEP 38402-340
 Uberlândia - MG

Laurenzina Pereira de Araújo
 Laurenzina Pereira de Araújo
 Contador - CRC-MG 096573/O-3
 CPF: 060.856.376-59
 Av. Antônio Thomas F. de Rezende, 3.189
 Distr. Industrial - CEP 38402-340
 Uberlândia - MG

**MUNICIPIO UBERLANDIA - MG**OUTROS
MOVIMENTO DE NUMERÁRIO

AMVAP

EXERCICIO: 2019

Período : Novembro à Novembro

Receita		Despesa	
Receita Orçamentária	176.841,88	Despesa Orçamentária	139.813,65
Receita Extra Orçamentária	19.086,29	Despesa Extra Orçamentária	21.974,66
CAIXA	364.280,85	CAIXA	398.420,71
Bancos - Crédito:	364.280,85	Bancos - Débito	398.420,71
CC 4221-8 - AGENCIA 2591-7	269.576,93	CC 4221-8 - AGENCIA 2591-7	269.576,93
CEF 0161.003.00004010-0	0,00	CEF 0161.003.00004010-0	228,10
CTA CAIXA	816,53	CTA CAIXA	1.000,00
RF REF DI PLUS AGIL - C/C 4221-8 APLICAÇÃO	93.887,39	RF REF DI PLUS AGIL - C/C 4221-8 APLICAÇÃO	127.615,68
TOTAL	560.209,02	TOTAL	560.209,02

GERAL

Títulos	Movimento no Período			
	Saldo Anterior	Débitos	Créditos	Saldo Atual
2 BB - 19.372-0 AMVAP- CISAM	0,00	0,00	0,00	0,00
3 BB - 4.221 - 8 > CONTA	0,00	0,00	0,00	0,00
4 CONTA APLICAÇÃO BB - 19.372-0 - APLICAÇÃO	0,00	0,00	0,00	0,00
5 BB - 4.221 - 8 APLICAÇÃO	0,00	0,00	0,00	0,00
91 BB - 7.609-0 > CONTA	0,00	0,00	0,00	0,00
92 BB 9.120-0 > CONTA	0,00	0,00	0,00	0,00
105 BB CONTA INVESTIMENTO -19372-0	0,00	0,00	0,00	0,00
612 CT INVESTIMENTO 4221-8	0,00	0,00	0,00	0,00
618 BB CC 45991-7 A M M VALE PARANAIBA	0,00	0,00	0,00	0,00
619 BB C/P 50 MIL 45991-7 APLICAÇÃO	0,00	0,00	0,00	0,00
621 BB C/C 50665-6 SEDRU EQUIP	0,00	0,00	0,00	0,00
622 BB C/C 50911-6 SEDRU SERV	0,00	0,00	0,00	0,00
623 BB 50665-6 SEDRU EQUIPAMENTOS APLICAÇÃO	0,00	0,00	0,00	0,00
624 BB 50911-6 SEDRU SERV APLICAÇÃO	0,00	0,00	0,00	0,00
670 CTA 50911-6 SEDRU SERV POUPANÇA	0,00	0,00	0,00	0,00
671 CTA 50665-6 SEDRU EQUIP POUPANÇA	0,00	0,00	0,00	0,00
672 CEF 0161.003.00004010-0	72.810,05	228,10	0,00	73.038,15
1.000.000.000 Recursos Ordinários	72.810,05	228,10	0,00	73.038,15
673 BB C/C 53533-8 FIDRO PN3	0,00	0,00	0,00	0,00
674 CTA POUPANÇA 53533-8 FIDRO PN3	0,00	0,00	0,00	0,00
678 CEF C/C: 4010-0	0,00	0,00	0,00	0,00
683 CAIXA FIC. SOBERANO RF 1/P 4010-0	0,00	0,00	0,00	0,00
684 BB CC 64917-5 AMVAP FIDRO	0,00	0,00	0,00	0,00
685 CTA POUPANÇA 64917-5 AMVAP FIDRO	0,00	0,00	0,00	0,00
710 CTA CAIXA	546,91	1.000,00	816,53	730,38
1.000.000.000 Recursos Ordinários	546,91	1.000,00	816,53	730,38
711 C/C APLICAÇÃO	0,00	0,00	0,00	0,00
714 CC 4221-8 - AGENCIA 2591-7	0,00	269.576,93	269.576,93	0,00
1.000.000.000 Recursos Ordinários	0,00	269.576,93	269.576,93	0,00
715 APLICAÇÃO 4221-8 - AGENCIA 2591-7	0,00	0,00	0,00	0,00
716 BB RENDA FIXA 500 / 2591-7 / 4221-8	0,00	0,00	0,00	0,00
719 RF REF DI PLUS AGIL - C/C 4221-8 APLICAÇÃO FUNDO	314.050,79	127.615,68	93.887,39	347.779,08
1.000.000.000 Recursos Ordinários	314.050,79	127.615,68	93.887,39	347.779,08
TOTAL	387.407,75	398.420,71	364.280,85	421.547,61

SIGE - SISTEMA INTEGRADO DE GESTÃO E EXECUÇÃO

Ualisson Carvalho Silva
Presidente da AMVAPMariana Martins Pedrossi
Secretaria ExecutivaLaercília Pereira de Araújo
Contador - CRC-MG 098579/O-8
CPF: 060.856.376-59
Av. Antônio Thomaz F. de Rezende, 3.180
Dist. Industrial - cep 38402-349
Uberlândia - MG



MUNICIPIO UBERLANDIA - MG

1/1

OUTROS

12/12/2019

AMVAP

BALANCETE DA RECEITA ORÇAMENTÁRIA SEM REDUÇÃO

EXERCÍCIO: 2019

Período : Novembro à Novembro

Código	Especificação	Atualizada	Arrecadação		Diferença
			do Mês	do Período	
1	RECEITAS CORRENTES	2.327.131,01	176.841,88	2.076.519,37	-250.611,64
1 3	RECEITA PATRIMONIAL	18.411,09	690,22	13.572,79	-4.838,30
1 3 2	VALORES MOBILIÁRIOS	18.411,09	690,22	13.572,79	-4.838,30
1 3 2 1	JUROS E CORREÇÕES MONETÁRIAS	18.411,09	690,22	13.572,79	-4.838,30
1 3 2 1 0 1	REMNUNERAÇÃO DE DEPOSITOS BANCARIOS	18.411,09	690,22	13.572,79	-4.838,30
1 3 2 1 0 1 1	REMUNERACAO DE DEPOSITOS BANCARIOS - PRINCIPAL	18.411,09	690,22	13.572,79	-4.838,30
1 3 2 1 0 1 1 1	RENDIMENTOS DE APLICAÇÕES FUNDO INVESTIMENTOS - RENDA F	18.411,09	690,22	13.572,79	-4.838,30
1 7	TRANSFERENCIAS CORRENTES	2.308.719,92	175.865,04	2.048.139,37	-260.580,55
1 7 3	TRANSFERENCIAS DOS MUNICIPIOS E DE SUAS ENTIDADES	2.308.719,92	175.865,04	2.048.139,37	-260.580,55
1 7 3 8	TRANSFERENCIAS DOS MUNICIPIOS - ESPECIFICA EM	2.308.719,92	175.865,04	2.048.139,37	-260.580,55
1 7 3 8 95	OUTRAS TRANSFERENCIAS DOS MUNICIPIOS	2.308.719,92	175.865,04	2.048.139,37	-260.580,55
1 7 3 8 95 1	OUTRAS TRANSFERENCIAS DOS MUNICIPIOS	2.308.719,92	175.865,04	2.048.139,37	-260.580,55
1 7 3 8 95 1 1	OUTRAS TRANSFERENCIAS DOS MUNICIPIOS - PRINCIPAL	2.308.719,92	175.865,04	2.048.139,37	-260.580,55
1 7 3 8 95 1 1 1	1 TRANSFERÊNCIA MUNICIPIO COTA PM ARAGUARI	160.000,00	0,00	32.000,00	-128.000,00
1 7 3 8 95 1 1 2	2 TRANSFERÊNCIA MUNICIPIO COTA PM ARAPOZÁ	68.755,05	4.583,67	64.171,35	-4.583,70
1 7 3 8 95 1 1 3	3 TRANSFERÊNCIA MUNICIPIO COTA PM CACHOEIRA DOURADA	68.755,05	4.583,67	64.171,35	-4.583,70
1 7 3 8 95 1 1 4	4 TRANSFERÊNCIA MUNICIPIO COTA PM CAMPINA VERDE	123.744,60	8.249,50	115.495,10	-8.249,50
1 7 3 8 95 1 1 5	5 TRANSFERÊNCIA MUNICIPIO COTA PM CANÁPOLIS	91.677,78	6.111,40	85.559,72	-6.118,06
1 7 3 8 95 1 1 6	6 TRANSFERÊNCIA MUNICIPIO COTA PM CAPINÓPOLIS	100.002,00	6.667,00	93.335,00	-6.667,00
1 7 3 8 95 1 1 7	7 TRANSFERÊNCIA MUNICIPIO COTA PM CASALHO RICO	68.755,05	4.583,67	64.171,35	-4.583,70
1 7 3 8 95 1 1 8	8 TRANSFERÊNCIA MUNICIPIO COTA PM CENTRALINA	91.677,78	0,00	0,00	-91.677,78
1 7 3 8 95 1 1 9	9 TRANSFERÊNCIA MUNICIPIO COTA PM DOURADQUARA	68.755,05	4.583,67	64.171,35	-4.583,70
1 7 3 8 95 1 1 10	10 TRANSFERÊNCIA MUNICIPIO COTA PM ESTRELA DO SUL	68.755,05	4.583,67	64.171,35	-4.583,70
1 7 3 8 95 1 1 11	11 TRANSFERÊNCIA MUNICIPIO COTA PM GURINHATÁ	68.755,05	4.583,67	64.171,35	-4.583,70
1 7 3 8 95 1 1 12	12 TRANSFERÊNCIA MUNICIPIO COTA PM INDIANÓPOLIS	68.755,05	4.583,67	64.171,35	-4.583,70
1 7 3 8 95 1 1 13	13 TRANSFERÊNCIA MUNICIPIO COTA PM IPTAÇU	68.755,05	4.583,67	64.171,35	-4.583,70
1 7 3 8 95 1 1 14	14 TRANSFERÊNCIA MUNICIPIO COTA PM IRAÍ DE MINAS	68.755,05	4.583,67	59.587,68	-9.167,37
1 7 3 8 95 1 1 15	15 TRANSFERÊNCIA MUNICIPIO COTA PM ITUIUTABA	160.000,00	14.666,30	109.995,90	-50.004,10
1 7 3 8 95 1 1 16	16 TRANSFERÊNCIA MUNICIPIO COTA PM MONTE ALEGRE DE MINAS	123.719,67	8.247,95	115.471,45	-8.248,22
1 7 3 8 95 1 1 17	17 TRANSFERÊNCIA MUNICIPIO COTA PM MONTE CARMELO	152.397,60	10.159,85	142.237,75	-10.159,85
1 7 3 8 95 1 1 18	18 TRANSFERÊNCIA MUNICIPIO COTA PM PRATA	152.397,60	10.159,85	142.237,75	-10.159,85
1 7 3 8 95 1 1 19	19 TRANSFERÊNCIA MUNICIPIO COTA PM ROMARIA	68.755,05	4.583,67	59.587,68	-9.167,37
1 7 3 8 95 1 1 20	20 TRANSFERÊNCIA MUNICIPIO COTA PM SANTA VITÓRIA	123.719,67	8.247,95	115.471,45	-8.248,22
1 7 3 8 95 1 1 21	21 TRANSFERÊNCIA MUNICIPIO COTA PM TUPACIGUARA	152.397,72	10.159,85	142.237,75	-10.159,97
1 7 3 8 95 1 1 22	22 TRANSFERÊNCIA MUNICIPIO COTA PM UBERLANDIA	189.435,00	47.358,69	165.755,31	-23.679,66
1 7 3 8 95 1 1 23	23 TRANSFERÊNCIA PM ITUIUTABA - Pº ADITIVO AO CONTRATO Nº 293	0,00	0,00	91.800,00	91.800,00
1 7 3 8 95 1 1 24	24 TRANSFERÊNCIA PM ARAGUARI - Pº ADITIVO AO CONTRATO Nº 342	0,00	0,00	63.996,00	63.996,00
1 9	OUTRAS RECEITAS CORRENTES	0,00	286,62	14.807,21	14.807,21
1 9 9	DEMAIS RECEITAS CORRENTES	0,00	286,62	14.807,21	14.807,21
1 9 9 95	OUTRAS RECEITAS	0,00	286,62	14.807,21	14.807,21
1 9 9 95 1	OUTRAS RECEITAS - PRIMARIAS	0,00	286,62	14.807,21	14.807,21
1 9 9 95 1 1	OUTRAS RECEITAS - PRIMARIAS - PRINCIPAL	0,00	286,62	14.807,21	14.807,21
TOTAL ORÇAMENTÁRIO		2.327.131,01	176.841,88	2.076.519,37	-250.611,64

Ualisson Carvalho Silva
Presidente da AMVAP

Maria Martins Pedrosa
Secretária Executiva

Laurentina Pereira de Araújo
Contador - CRC-MG 090579/O-3
CPF: 060.856.376-59
Av. Antônio Thomaz F. de Rezende, 3.180
Distr. Industrial - cep 38402-340
Uberlândia - MG



MUNICÍPIO UBERLÂNDIA - MG
OUTROS AMVAP
RELAÇÃO DAS RECEITAS ARRECADADAS
EXERCÍCIO 2019

Página (1/3)

4329

R\$ 1,00

RELAÇÃO DE RECEITA		VALOR ARRECADADO		PERÍODO: NOVEMBRO A NOVEMBRO	
EXERCÍCIO:					
Conta	Classificação	Fonte de Recurso	Descrição	Valor	
2	00 10 1 7 3 8 95 0101 02	01 0000 0000 0000	TRANSFERÊNCIA MUNICIPIO COTA PM ARAPOKÁ	4.583,67	4.583,67
	NOVEMBRO				
3	00 10 1 7 3 8 95 0101 03	01 0000 0000 0000	TRANSFERÊNCIA MUNICIPIO COTA PM CACHOEIRA	4.583,67	4.583,67
	NOVEMBRO				
4	00 10 1 7 3 8 95 0101 04	01 0000 0000 0000	TRANSFERÊNCIA MUNICIPIO COTA PM CAMPINA VERDE	8.249,50	8.249,50
	NOVEMBRO				
5	00 10 1 7 3 8 95 0101 05	01 0000 0000 0000	TRANSFERÊNCIA MUNICIPIO COTA PM CANAPOLIS	6.111,10	6.111,10
	NOVEMBRO				
6	00 10 1 7 3 8 95 0101 06	01 0000 0000 0000	TRANSFERÊNCIA MUNICIPIO COTA PM CAPINOPOLIS	6.667,00	6.667,00
	NOVEMBRO				
7	00 10 1 7 3 8 95 0101 07	01 0000 0000 0000	TRANSFERÊNCIA MUNICIPIO COTA PM CASALHO RICO	4.583,67	4.583,67
	NOVEMBRO				
9	00 10 1 7 3 8 95 0101 09	01 0000 0000 0000	TRANSFERÊNCIA MUNICIPIO COTA PM DOURADOQUARA	4.583,67	4.583,67
	NOVEMBRO				
10	00 10 1 7 3 8 95 0101 10	01 0000 0000 0000	TRANSFERÊNCIA MUNICIPIO COTA PM ESTRELA DO SUL	4.583,67	4.583,67
	NOVEMBRO				
11	00 10 1 7 3 8 95 0101 11	01 0000 0000 0000	TRANSFERÊNCIA MUNICIPIO COTA PM GURINHATÁ	4.583,67	4.583,67
	NOVEMBRO				
12	00 10 1 7 3 8 95 0101 12	01 0000 0000 0000	TRANSFERÊNCIA MUNICIPIO COTA PM INDIANÓPOLIS	4.583,67	4.583,67
	NOVEMBRO				
13	00 10 1 7 3 8 95 0101 13	01 0000 0000 0000	TRANSFERÊNCIA MUNICIPIO COTA PM IPIAÇU	4.583,67	4.583,67
	NOVEMBRO				
14	00 10 1 7 3 8 95 0101 14	01 0000 0000 0000	TRANSFERÊNCIA MUNICIPIO COTA PM IRAL DE MINAS	4.583,67	4.583,67
	NOVEMBRO				
15	00 10 1 7 3 8 95 0101 15	01 0000 0000 0000	TRANSFERÊNCIA MUNICIPIO COTA PM ITUIUTABA	14.666,30	14.666,30

SIQE - SISTEMA INTEGRADO DE GESTÃO E EXECUÇÃO

v. 19.1.38

RelRelacaoReceitaARR.rpt 12/12/2019 09:29:58



MUNICÍPIO UBERLÂNDIA - MG
OUTROS AMVAP
RELAÇÃO DAS RECEITAS ARRECADADAS
EXERCÍCIO 2019

Continuação (2/3)

4329

R\$ 1,00

RELAÇÃO DE RECEITA		VALOR ARRECADADO		PERÍODO: NOVEMBRO A NOVEMBRO	
EXERCÍCIO:					
Conta	Classificação	Fonte de Recurso	Descrição	Valor	
	NOVEMBRO	01 0000 0000 0000			14.666,30
16	00 10 1 7 3 8 95 0101 16	01 0000 0000 0000	TRANSFERÊNCIA MUNICIPIO COTA PM MONTE ALEGRE	8.247,95	8.247,95
	NOVEMBRO				
17	00 10 1 7 3 8 95 0101 17	01 0000 0000 0000	TRANSFERÊNCIA MUNICIPIO COTA PM MONTE CARMELO	10.194,85	10.194,85
	NOVEMBRO				
18	00 10 1 7 3 8 95 0101 18	01 0000 0000 0000	TRANSFERÊNCIA MUNICIPIO COTA PM PRATA	10.194,85	10.194,85
	NOVEMBRO				
19	00 10 1 7 3 8 95 0101 19	01 0000 0000 0000	TRANSFERÊNCIA MUNICIPIO COTA PM ROMARIA	4.583,67	4.583,67
	NOVEMBRO				
20	00 10 1 7 3 8 95 0101 20	01 0000 0000 0000	TRANSFERÊNCIA MUNICIPIO COTA PM SANTA VITÓRIA	8.247,95	8.247,95
	NOVEMBRO				
21	00 10 1 7 3 8 95 0101 21	01 0000 0000 0000	TRANSFERÊNCIA MUNICIPIO COTA PM TUPACIGUARA	10.194,85	10.194,85
	NOVEMBRO				
22	00 10 1 7 3 8 95 0101 22	01 0000 0000 0000	TRANSFERÊNCIA MUNICIPIO COTA PM UBERLÂNDIA	47.358,69	47.358,69
	NOVEMBRO				
23	00 00 1 3 2 1 00 0101 01	01 0000 0000 0000	RENDIMENTOS DE APLICAÇÕES FUNDO INVESTIMENTOS	690,22	690,22
	NOVEMBRO				
24	00 10 1 9 4 0 49 0101	01 0000 0000 0000	OUTRAS RECEITAS - PRIMARIAS - PRINCIPAL	286,62	286,62
	NOVEMBRO				
TOTAL				176.841,88	

SIQE - SISTEMA INTEGRADO DE GESTÃO E EXECUÇÃO

v. 19.1.38

RelRelacaoReceitaARR.rpt 12/12/2019 09:29:58



MUNICÍPIO UBERLÂNDIA - MG
 OUTROS AMVAP
 RELAÇÃO DAS RECEITAS ARRECADADAS
 EXERCÍCIO: 2019

Continua (3/3)


4320


R\$ 1,00

RELAÇÃO DE RECEITA VALOR ARRECADADO
 EXERCÍCIO:

PERÍODO: NOVEMBRO A NOVEMBRO

Conta	Classificação	Fonte de Recurso	Descrição	Valor
TOTAL POR FONTE DE RECURSO				
Fonte de Recurso		Descrição		Valor
01	0000	0000	Recursos Ordinários	176.841,88
TOTAL				176.841,88


 Ualisson Carvalho Silva
 Presidente da AMVAP


 Maria Martinis Pedrosa
 Secretária Executiva


 Laurentina Pereira de Araujo
 Contador - CRC-MG 098579/O-8
 CPF: 060.856.376-59
 Av. Antônio Thomas F. de Rezende, 3.180
 Distr. Industrial - cep 38402-349
 Uberlândia - MG



MUNICÍPIO UBERLÂNDIA - MG

OUTROS - (AMVAP)

BALANÇO ORÇAMENTÁRIO


EXERCÍCIO: 2019


Período : Novembro à Novembro

BALANCETE ORÇAMENTÁRIO ANEXO 12 Lei 4.320/64

RECEITA	Atualizada	Execução	Diferenças
RECEITAS CORRENTES	2.327.131,01	176.841,88	-2.150.289,13
RECEITA PATRIMONIAL	18.411,09	690,22	-17.720,87
TRANSFERÊNCIAS CORRENTES	2.308.719,92	175.865,04	-2.132.854,88
OUTRAS RECEITAS CORRENTES	0,00	286,62	286,62
SUB-TOTAL DÉFICIT TOTAL	2.327.131,01	176.841,88	-2.150.289,13
DESPESA	Atualizada	Execução	Diferenças
Suplementares	2.323.627,37	14.538,98	-2.309.088,39
Especiais	2.323.627,37	14.538,98	-2.309.088,39
	3.503,64	-23.000,00	-26.503,64
	3.503,64	-23.000,00	-26.503,64
SUB-TOTAL SUPERÁVIT TOTAL	2.327.131,01	-8.461,02	-2.335.592,03
		185.302,90	
TOTAL	2.327.131,01	176.841,88	


Ualisson Carvalho Silva
Presidente da AMVAP


Maria Martha Pedrosa
Secretaria Executiva


Laurentina Pereira de Araújo
Contador - CRC-MG 098579/O-8
CPF: 060.856.376-59
Av. Antônio Thomas F. de Rezende, 3.180
Dist. Industrial - cep 38402-349
Uberlândia - MG

MUNICÍPIO UBERLÂNDIA - MG

OUTROS - (AMVAP)
 RELAÇÃO DE CRÉDITOS ADICIONAIS - QUADRO LEIS / DECRETOS

12/12/2019

EXERCÍCIO: 2019

LEI Nº: 21 19/10/2018

VALOR DO ORÇAMENTO: 2.327.131,01

PERCENTUAL SUPLEMENTAR AUTORIZADO:

VALOR SUPLEMENTAR AUTORIZADO: 30,00

VALOR SUPLEMENTAR UTILIZADO:

698.139,30

PERCENTUAL SUPLEMENTAR UTILIZADO:

279.581,46

TRANSPOSIÇÃO:

12,01% do valor orçamento e 40,04% do autorizado.

TRANSFERÊNCIA:

0,00

REMANEJAMENTO:

0,00

NOVA FONTE:

0,00

MÊSES	SUPLEMENTAÇÕES			OPER. CRÉDITO	AUTORIZAÇÕES	SALDO
	EXCESSO	REDUÇÃO				
Janeiro	36.330,00	0,00	0,00	0,00	661.809,30	
Fevereiro	0,00	0,00	1.000,00	0,00	660.809,30	
Março	0,00	0,00	3.000,00	0,00	657.809,30	
Abril	0,00	0,00	2.000,00	0,00	655.809,30	
Maior	0,00	0,00	25.486,23	0,00	630.323,07	
Junho	0,00	0,00	17.000,00	0,00	613.323,07	
Julho	0,00	0,00	34.760,77	0,00	578.562,30	
Agosto	0,00	0,00	125.000,00	0,00	453.562,30	
Setembro	19.600,00	0,00	0,00	0,00	433.962,30	
Outubro	0,00	0,00	6.800,00	0,00	427.162,30	
Novembro	0,00	0,00	8.604,46	0,00	418.557,84	
TOTAL	55.930,00	0,00	223.651,46	0,00	418.557,84	


 Ualisson Carvalho Silva
 Presidente AMVAP


 Raquel Martins Pedross
 Secretária Executiva


 Lauretina Pereira de Araújo
 Contador - CRC-MG 090579/O-1
 CPF: 060.856.376-59
 Av Antônio Thomaz F. de Rezende, 3.190
 Distr. Industrial - cep 38402-340
 Uberlândia - MG

**MUNICÍPIO UBERLÂNDIA - MG**

OUTROS AMVAP

RELAÇÃO DE CRÉDITOS ADICIONAIS - GERAL

EXERCÍCIO: 2019

RELAÇÃO DE CRÉDITOS ADICIONAIS

PERÍODO: 01/11/2019 A 30/11/2019

ESPECIAIS

Decreto	Data Decreto	Nro. Lei	Data Lei	Tipo Crédito	Origem Recurso	Valor
29	25/11/2019	21	25/11/2019	ESPECIAIS	ANULAÇÃO DE DOTAÇÕES	3.503,64
Total:						3.503,64

ANULAÇÃO DE DOTAÇÕES

01.0000.0000.0000 - RECURSOS ORDINÁRIOS

Total Fonte Recursos: 3.503,64**SUPLEMENTARES**

Decreto	Data Decreto	Nro. Lei	Data Lei	Tipo Crédito	Origem Recurso	Valor
30	25/11/2019	21	25/11/2019	SUPLEMENTARES	ANULAÇÃO DE DOTAÇÕES	5.100,82
Total:						5.100,82

ANULAÇÃO DE DOTAÇÕES

01.0000.0000.0000 - RECURSOS ORDINÁRIOS

Total Fonte Recursos: 5.100,82**Total Geral: 8.604,46**


Ualisson Carneiro Silva
Presidente da AMVAP



Maria Marlina Peurice
Secretária Executiva



Laurentina Pereira de Araújo
Contador - CRC-MG 0925797-1
CPF: 060.856.376-59
Av Antônio Thomas F. de Rezende, 3.190
Dist: Industrial - cep: 38402-344
Uberlândia - MG

**MUNICIPIO UBERLANDIA - MG**

OUTROS - (AMVAP)

BALANCO FINANCEIRO ANEXO XIII

EXERCICIO: 2019

1/1

12/12/2019


BALANCETE FINANCEIRO ANALÍTICO POR ÓRGÃO - ANEXO 13


EXERCÍCIO DE 2019

Período de Novembro a Novembro

RECEITA	VALOR	DESPESA	VALOR
Receita Orçamentária	176.841,88	Despesa Orçamentária	(8.461,02)
RECEITAS CORRENTES	176.841,88	AMVAP	(8.461,02)
RECEITA PATRIMONIAL	690,22		
TRANSFERÊNCIAS CORRENTES	175.865,04		
OUTRAS RECEITAS CORRENTES	286,62		
Deduções das Receitas Intra-Orçamentária	0,00	Deduções das Despesas Intra-Orçamentária	0,00
Receita Extra-Orçamentária	-129.188,38	Despesa Extra-Orçamentária	21.974,66
EMPENHO DO EXERCÍCIO A PAGAR	-148.274,67	DEMAIS OBRIGAÇÕES A CURTO PRAZO	21.974,66
EMPENHO DO EXERCÍCIO A PAGAR	-148.274,67	VALORES RESTITUÍVEIS	21.974,66
EMPENHO DO EXERCÍCIO A PAGAR	-148.274,67	VALORES RESTITUÍVEIS - CONSOLIDAÇÃO	21.974,66
EMPENHO DO EXERCÍCIO A PAGAR	-148.274,67	IRRF RETENÇÃO	9.191,21
DEMAIS OBRIGAÇÕES A CURTO PRAZO	19.086,29	INSS	6.855,75
VALORES RESTITUÍVEIS	19.086,29	PLANO DE SAÚDE	1.133,46
VALORES RESTITUÍVEIS - CONSOLIDAÇÃO	19.086,29	ADIANTAMENTO DE SALÁRIO	4.678,06
IRRF RETENÇÃO	7.786,01	VALE TRANSPORTE	116,18
IRRF-EMPREGADOS	1.405,20		
INSS	6.465,21		
PLANO DE SAÚDE	1.037,92		
VALE TRANSPORTE	69,71		
ADIANTAMENTO DE SALARIO	2.322,24		
SALDO EM OUTUBRO DE 2.019	387.407,75	SALDO PARA DEZEMBRO DE 2.019	421.547,61
CAIXA E EQUIVALENTES DE CAIXA EM	387.407,75	CAIXA E EQUIVALENTES DE CAIXA EM	421.547,61
CAIXA E EQUIVALENTES DE CAIXA EM	387.407,75	CAIXA E EQUIVALENTES DE CAIXA EM	421.547,61
CEF 0161.003.00004010-0	72.810,05	CEF 0161.003.00004010-0	73.038,15
CTA CAIXA	546,91	CTA CAIXA	730,38
RE REF DI PLUS AGIL - C/C 4221-8	314.050,79	RE REF DI PLUS AGIL - C/C 4221-8	347.779,08
TOTAL	435.061,25	TOTAL	435.061,25


 Ualisson Carvalho Silva
 Presidente da AMVAP


 Ivone Martins Pedrosa
 Secretária Executiva


 Laurentina Pereira de Araujo
 Contador - CRC-MG 098579/O-8
 CPF: 060.856.376-59
 Av. Antônio Thomas F. de Rezende, 3.180
 Distr. Industrial - cep 38402-349
 Uberlândia - MG



MUNICÍPIO UBERLÂNDIA - MG

OUTROS - (AMVAP)

DEMONSTRATIVO SALDOS BANCÁRIOS

EXERCÍCIO: 2019


1/1

12/12/2019

DEMONSTRATIVO SALDOS BANCÁRIOS

Período: 01/11/2019 a 30/11/2019

Conta	Saldo Anterior	Deb.\Ent.	Cred.\Saída	Saldo Atual
Data da Movimentação : 30/11/2019				
1 CAIXA E EQUIVALENTES DE CAIXA EM MOEDA NACIONAL.	387.407,75	398.420,71	364.280,85	421.547,61
1 1 CAIXA E EQUIVALENTES DE CAIXA EM MOEDA NACIONAL -	387.407,75	398.420,71	364.280,85	421.547,61
710 CTA CAIXA	546,91	1.000,00	816,53	730,38
01 0000 0000 0000 - Recursos Ordinários	546,91	1.000,00	816,53	730,38
1 1 2 CONTA ÚNICA	0,00	0,00	0,00	0,00
1 1 19 BANCOS CONTA MOVIMENTO - DEMAIS CONTAS	386.860,84	397.420,71	363.464,32	420.817,23
672 CEF 0161.003.00004010-0	72.810,05	228,10	0,00	73.038,15
01 0000 0000 0000 - Recursos Ordinários	72.810,05	228,10	0,00	73.038,15
714 CC 4221-8 - AGENCIA 2591-7	0,00	269.576,93	269.576,93	0,00
01 0000 0000 0000 - Recursos Ordinários	0,00	269.576,93	269.576,93	0,00
719 REF. PLUS AGIL - CAC 4221-8 APLICAÇÃO FUNDO	314.050,79	127.615,68	93.887,39	347.779,08
01 0000 0000 0000 - Recursos Ordinários	314.050,79	127.615,68	93.887,39	347.779,08
Total	387.407,75	398.420,71	364.280,85	421.547,61
Total do Dia.....:	387.407,75	398.420,71	364.280,85	421.547,61


 Ualisson Carvalho Silva
 Presidente do AMVAP


 Márcio Martins Pedrosa
 Secretário Executivo


 Laurentina Pereira de Araújo
 Contador - CRC-MG 096579/0-0
 CPF: 060.856.376-59
 Av. Antônio Thomas F. de Rezende, 3.180
 Distr. Industrial - cep 38402-345
 Uberlândia - MG



MUNICÍPIO UBERLÂNDIA - MG
OUTROS - (AMVAP)

DEMONSTRATIVO DE SAÍDOS DE BANCOS POR FONTE DE RECURSO
EXERCÍCIO: 2019

1/3
12/12/2019

Período : Novembro a Novembro

Banco	Saldo Anterior	Débitos/Lançadas	Créditos/Saídas	Saldo Atual
1 - BANCO DO BRASIL S.A. Agência: 2591 - AGENCIA RONDON Conta: 4221 Código: 714 - CC-4221-8 - AGENCIA 2591-7 31.000.000.0000 Recursos Ordinários	314.050,79	597.192,61	363.464,32	347.779,08 347.779,08 347.779,08
Código: 715 - APLICAÇÃO 4221-8 - AGENCIA 2591-7 31.000.000.0000 Recursos Ordinários 01.000.000.0000 Transf. Rec. de Exercícios P/B Administrativa - Educação, Saúde e Assistência Social	0,00	0,00	0,00	0,00 0,00
Código: 716 - BB RENDA FIXA 500 / 2591-7 / 4221-8	0,00	269.576,95	269.576,95	0,00
Código: 719 - RE REF DE PLUS AGIL - CC-4221-8 APLICAÇÃO FUNDO 31.000.000.0000 Recursos Ordinários	711.050,79	127.615,68	93.887,39	347.779,08
Código: 005 - BB-CONTA INVESTIMENTO-19372-II				
Código: 612 - CT INVESTIMENTO 4221-8				
Código: 619 - BB C P 90 MIL 45991-7 APLICAÇÃO				
Código: 621 - BB CC 50665-6 SEDRU EQUIP				
Código: 622 - BB CC 50911-6 SEDRU SERV				
Código: 623 - BB-50665-6 SEDRU EQUIPAMENTOS APLICADO				
Código: 624 - BB-50911-6 SEDRU SERV APLICADO				
Código: 670 - CTA 50911-6 SEDRU SERV FOUFANEA				
Código: 2 - BB - 19.372-0 AMVAP-CISAM				
Código: 4 - CONTA APLICAÇÃO BB - 19.372-0 - APLICAC				
Código: 3 - BB - 4.221 - 8 - CONTA				
Código: 5 - BB - 4.221 - 8 - APLICAC				



MUNICÍPIO UBERLÂNDIA - MG
OUTROS - (AMVAP)

DEMONSTRATIVO DE SAÍDOS DE BANCOS POR FONTE DE RECURSO
EXERCÍCIO: 2019

2/3
12/12/2019

Período : Novembro a Novembro

Banco	Saldo Anterior	Débitos/Lançadas	Créditos/Saídas	Saldo Atual
Código: 618 - BB CC 45991-7 A.M.M.VALE PARANAÍRA				
Código: 671 - CTA 50665-6 SEDRU EQUIP FOUFANEA				
Código: 674 - CTA FOUFANEA 5153-8 FIEDRO PMS				
Código: 673 - BB CC 51533-8 FIEDRO PMS				
Código: 681 - BB CC 61917-5 AMVAP FIEDRO				
Código: 685 - CTA FOUFANEA 61917-5 AMVAP FIEDRO				
Código: 91 - BB - 7.009-0 - CONTA				
Código: 93 - BB 9.120-0 - CONTA				
Banco: 104 - CAIXA ECONOMICA FEDERAL Agência: 61 - CEF Conta: 4010	72.810,05	228,10		73.038,15 73.038,15 73.038,15
Código: 672 - CLF 0161.IND.00004010-0 31.000.000.0000 Recursos Ordinários 01.000.000.0000 Transf. Rec. de Exercícios P/B Educação e Educação, Saúde e Assistência Social	72.810,05	228,10		73.038,15 73.038,15 73.038,15
Código: 678 - CEF C/C: 4010-0	0,00	0,00		0,00
Código: 683 - CAIXA FIC SOBERANO R/LP 4010-0				
Código: 711 - C/C APLICAC				
Banco: 999 - TESOURARIA Agência: 1 - Tesouraria Conta: 999	546,91	1.000,00		790,58 790,58 790,58
Código: 710 - CTA CAIXA 31.000.000.0000 Recursos Ordinários	540,91	1.000,00		790,58 790,58 790,58

Período : Novembro a Novembro

Saldo Anterior	Débitos/Entradas	Créditos/Saídas	Saldo Atual
387.407,75	398.420,71	364.280,85	421.547,61
Total Geral:			421.547,61

RESUMO POR FONTE DE RECURSOS

RECURSOS PROPRIOS DO MUNICÍPIO	387.407,75	398.420,71	364.280,85	421.547,61
RECURSOS DA UNIDADE BANCÁRIA	1,00	1,00	0,00	1,00
RECURSOS DE OUTROS	0,00	0,00	0,00	0,00
RECURSOS DE FUNDOS ESPECIAIS	0,00	0,00	0,00	0,00
RECURSOS DE OUTROS	0,00	0,00	0,00	0,00
RECURSOS DE OUTROS	0,00	0,00	0,00	0,00
RECURSOS DE OUTROS	0,00	0,00	0,00	0,00
RECURSOS DE OUTROS	0,00	0,00	0,00	0,00
RECURSOS DE OUTROS	0,00	0,00	0,00	0,00
RECURSOS DE OUTROS	0,00	0,00	0,00	0,00
RECURSOS DE OUTROS	0,00	0,00	0,00	0,00
RECURSOS DE OUTROS	0,00	0,00	0,00	0,00
RECURSOS DE OUTROS	0,00	0,00	0,00	0,00
Total Geral:	387.407,75	398.420,71	364.280,85	421.547,61

Luís Antônio Carvalho Silva
 Presidente da AMVAP



Adriano
 Administrador Executivo



Chaque
 Laurivalina Pereira de Araújo
 Contadora - CRC-MG 09857970-8
 CPF: 060.856.376-59
 Av. Antônio Thomaz F. de Rezende, 3.180
 Dist. Industrial - cep 38402-346
 Uberlândia - MG



**MUNICÍPIO UBERLÂNDIA - MG**

OUTROS (AMVAP)

Relatório Comparativo da Despesa Autorizada com a Realizada por Programa de Trabalho

EXERCÍCIO: 2019

Período : Novembro à Novembro

1/9

12/12/2019

10 AMVAP		2.022.027,37	1.919,64	2.022.151,01	8.461,02	26.845,54
10 DIRETORIA				1.845,54		2.355.592,05
Título		DESPESAS				
		Autorizada e Crédito Suplementar	Crédito Especial e Extraordinário	Total	Realizada	Diferença
04 ADMINISTRAÇÃO		1.845,54	0,00	1.845,54	-23.000,00	26.845,54
04.122 ADMINISTRAÇÃO GERAL		1.845,54	0,00	1.845,54	-23.000,00	26.845,54
04.122.7001 GESTÃO DA DIRETORIA		1.845,54	0,00	1.845,54	-23.000,00	26.845,54
04.122.7001.2.011 MANTER AS AÇÕES DE DIRETORIA		1.845,54	0,00	1.845,54	-23.000,00	26.845,54
04.122.7001.2.011.3.3.3 Despesas Correntes		1.845,54	0,00	1.845,54	-23.000,00	26.845,54
04.122.7001.2.011.3.3.3.00 Diárias - Pessoal Civil		1.845,54	0,00	1.845,54	-23.000,00	26.845,54
04.122.7001.2.011.3.3.3.90 Aplicações Diretas		1.845,54	0,00	1.845,54	-23.000,00	26.845,54
04.122.7001.2.011.3.3.3.90.14 Diárias - Pessoal Civil		2.000,00	0,00	2.000,00	0,00	2.000,00
04.122.7001.2.011.3.3.3.90.16 Outros Serviços de Terceiros - Pessoa Física		400,00	0,00	400,00	0,00	400,00
04.122.7001.2.011.3.3.3.90.39 Outros Serviços de Terceiros - Pessoa Jurídica		1.395,54	0,00	1.395,54	-23.000,00	24.395,54
04.122.7001.2.011.3.3.3.90.93 Indenizações e Restituições		50,00	0,00	50,00	0,00	50,00

**MUNICÍPIO UBERLÂNDIA - MG**

OUTROS (AMVAP)

Relatório Comparativo da Despesa Autorizada com a Realizada por Programa de Trabalho

EXERCÍCIO: 2019

Período : Novembro à Novembro

2/9

12/12/2019

10 AMVAP		2.022.027,37	1.919,64	2.022.151,01	8.461,02	1.268.557,79
20 SECRETARIA EXECUTIVA				1.274.488,52		2.355.592,05
Título		DESPESAS				
		Autorizada e Crédito Suplementar	Crédito Especial e Extraordinário	Total	Realizada	Diferença
04 ADMINISTRAÇÃO		1.274.487,48	1.001,04	1.274.488,52	10.950,71	1.261.557,79
04.122 ADMINISTRAÇÃO GERAL		1.274.487,48	1.001,04	1.274.488,52	10.950,71	1.261.557,79
04.122.7002 GESTÃO DA AMVAP		1.273.487,48	1.001,04	1.274.488,52	10.950,71	1.263.557,79
04.122.7002.2.012 MANTER AS AÇÕES DA SECRETARIA EXECUTIVA		213.364,74	500,52	213.865,26	0,00	213.865,26
04.122.7002.2.012.3.3.3 Despesas Correntes		213.364,74	500,52	213.865,26	0,00	213.865,26
04.122.7002.2.012.3.3.3.1 Vencimentos e Vantagens Fixas - Pessoal Civil		213.364,74	0,00	213.364,74	0,00	213.364,74
04.122.7002.2.012.3.3.3.1.90 Aplicações Diretas		213.364,74	0,00	213.364,74	0,00	213.364,74
04.122.7002.2.012.3.3.3.1.90.11 Vencimentos e Vantagens Fixas - Pessoal Civil		181.111,94	0,00	181.111,94	0,00	181.111,94
04.122.7002.2.012.3.3.3.1.90.12 Utilidades Patrocinadas		94.032,80	0,00	94.032,80	0,00	94.032,80
04.122.7002.2.012.3.3.3.1.90.13 Diárias - Pessoal Civil		1.900,00	900,52	1.500,52	0,00	1.900,52
04.122.7002.2.012.3.3.3.90 Aplicações Diretas		1.000,00	900,52	1.500,52	0,00	1.500,52
04.122.7002.2.012.3.3.3.90.14 Diárias - Pessoal Civil		1.000,00	0,00	1.000,00	0,00	1.000,00
04.122.7002.2.012.3.3.3.90.16 Auxílio-Alimentação		0,00	900,52	900,52	0,00	900,52
04.122.7002.2.014 MANTER O PRÉDIO SEDE DA AMVAP		466.177,84	0,00	466.177,84	5.314,01	460.863,83
04.122.7002.2.014.3.3.3 Despesas Correntes		466.177,84	0,00	466.177,84	4.822,01	411.355,83
04.122.7002.2.014.3.3.3.3 Material de Consumo		466.177,84	0,00	466.177,84	4.822,01	411.355,83
04.122.7002.2.014.3.3.3.90 Aplicações Diretas		466.177,84	0,00	466.177,84	4.822,01	411.355,83
04.122.7002.2.014.3.3.3.90.30 Material de Consumo		27.810,05	0,00	27.810,05	1.174,16	26.635,89
04.122.7002.2.014.3.3.3.90.36 Outros Serviços de Terceiros - Pessoa Física		0,00	0,00	0,00	0,00	0,00
04.122.7002.2.014.3.3.3.90.39 Outros Serviços de Terceiros - Pessoa Jurídica		352.307,54	0,00	352.307,54	3.647,85	348.659,69
04.122.7002.2.014.3.3.3.90.40 Serviços de Tecnologia da Informação e Comunicação - PC		27.990,27	0,00	27.990,27	0,00	27.990,27

**MUNICIPIO UBERLANDIA - MG**

OUTROS (AMVAP)

Relatório Comparativo da Despesa Autorizada com a Realizada por Programa de Trabalho

EXERCÍCIO: 2019

Período : Novembro à Novembro

39

12/13/2019

01 AMVAP		2.221.627,37	1.513,64	2.221.121,01	-640,02	1.267.257,79
20 SECRETARIA EXECUTIVA				1.274.488,52		3.135.162,03
Título		DESPESAS			Realizada	Diferença
		Autorizada e Crédito Suplementar	Crédito Especial e Extraordinário	Total		
04.122.7002.2.014.3.3.3.90.47	Obrigações Tributárias e Contributivas	8.123,74	0,00	8.123,74	0,00	8.123,74
04.122.7002.2.014.3.3.3.90.92	Despesas de Exercícios Anteriores	345,54	0,00	345,54	0,00	345,54
04.122.7002.2.014.3.4	Despesas de Capital	50.000,00	0,00	50.000,00	492,00	49.508,00
04.122.7002.2.014.3.4.4	Equipamentos e Material Permanente	50.000,00	0,00	50.000,00	492,00	49.508,00
04.122.7002.2.014.3.4.4.90	Aplicações Diretas	50.000,00	0,00	50.000,00	492,00	49.508,00
04.122.7002.2.014.3.4.4.90.52	Equipamentos e Material Permanente	50.000,00	0,00	50.000,00	492,00	49.508,00
04.122.7002.2.017	MANTER SERVIÇOS DE APOIO	205.691,44	0,00	205.691,44	95,62	205.595,82
04.122.7002.2.017.3.3	Despesas Correntes	205.691,44	0,00	205.691,44	95,62	205.595,82
04.122.7002.2.017.3.3.1	Vencimentos e Vantagens Fixas - Pessoal Civil	184.746,30	0,00	184.746,30	0,00	184.746,30
04.122.7002.2.017.3.3.1.90	Aplicações Diretas	184.746,30	0,00	184.746,30	0,00	184.746,30
04.122.7002.2.017.3.3.1.90.11	Vencimentos e Vantagens Fixas - Pessoal Civil	184.746,30	0,00	184.746,30	0,00	184.746,30
04.122.7002.2.017.3.3.1.90.13	Obrigações Patronais	51.355,47	0,00	51.355,47	0,00	51.355,47
04.122.7002.2.017.3.3.3	Auxílio-alimentação	20.945,14	0,00	20.945,14	95,62	20.849,52
04.122.7002.2.017.3.3.3.50	Aplicações Diretas	20.945,14	0,00	20.945,14	95,62	20.849,52
04.122.7002.2.017.3.3.3.50.46	Auxílio-alimentação	20.945,14	0,00	20.945,14	95,62	20.849,52
04.122.7002.2.018	MANTER SERVIÇO CONTÁBIL E FINANCEIRO	196.777,48	500,52	197.278,00	0,00	197.278,00
04.122.7002.2.018.3.3	Despesas Correntes	196.777,48	500,52	197.278,00	0,00	197.278,00
04.122.7002.2.018.3.3.1	Vencimentos e Vantagens Fixas - Pessoal Civil	196.777,48	0,00	196.777,48	0,00	196.777,48
04.122.7002.2.018.3.3.1.50	Aplicações Diretas	196.777,48	0,00	196.777,48	0,00	196.777,48
04.122.7002.2.018.3.3.1.50.11	Vencimentos e Vantagens Fixas - Pessoal Civil	142.077,60	0,00	142.077,60	0,00	142.077,60
04.122.7002.2.018.3.3.1.50.13	Obrigações Patronais	54.699,88	0,00	54.699,88	0,00	54.699,88

SISG - SISTEMA INTEGRADO DE GESTÃO E EXECUÇÃO

v. 19.1.38

cmvbjpa@cmvbjpa.org.br

12/13/2019 09:42:08

**MUNICIPIO UBERLANDIA - MG**

OUTROS (AMVAP)

Relatório Comparativo da Despesa Autorizada com a Realizada por Programa de Trabalho

EXERCÍCIO: 2019

Período : Novembro à Novembro

49

12/13/2019

01 AMVAP		2.221.627,37	1.905,64	2.221.121,01	-640,02	1.313.157,79
20 SECRETARIA EXECUTIVA				1.274.488,52		3.135.162,03
Título		DESPESAS			Realizada	Diferença
		Autorizada e Crédito Suplementar	Crédito Especial e Extraordinário	Total		
04.122.7002.2.018.3.3.3	Auxílio-alimentação	0,00	500,52	500,52	0,00	500,52
04.122.7002.2.018.3.3.3.90	Aplicações Diretas	0,00	500,52	500,52	0,00	500,52
04.122.7002.2.018.3.3.3.90.46	Auxílio-alimentação	0,00	500,52	500,52	0,00	500,52
04.122.7002.2.019	CAPACITAR OS SERVIDORES MUNICIPAIS	24.996,00	0,00	24.996,00	4.972,80	20.023,20
04.122.7002.2.019.3.3	Despesas Correntes	24.996,00	0,00	24.996,00	4.972,80	20.023,20
04.122.7002.2.019.3.3.1	Obrigações Patronais	1.416,00	0,00	1.416,00	0,00	1.416,00
04.122.7002.2.019.3.3.1.90	Aplicações Diretas	1.416,00	0,00	1.416,00	0,00	1.416,00
04.122.7002.2.019.3.3.1.90.13	Obrigações Patronais	1.416,00	0,00	1.416,00	0,00	1.416,00
04.122.7002.2.019.3.3.3	Passagens e Despesas com Locomoção	23.580,00	0,00	23.580,00	4.972,80	18.607,20
04.122.7002.2.019.3.3.3.90	Aplicações Diretas	23.580,00	0,00	23.580,00	4.972,80	18.607,20
04.122.7002.2.019.3.3.3.90.33	Passagens e Despesas com Locomoção	1.500,00	0,00	1.500,00	4.972,80	-3.472,80
04.122.7002.2.019.3.3.3.90.36	Outros Serviços de Terceiros - Pessoa Física	7.080,00	0,00	7.080,00	0,00	7.080,00
04.122.7002.2.019.3.3.3.90.39	Outros Serviços de Terceiros - Pessoa Jurídica	15.000,00	0,00	15.000,00	0,00	15.000,00
04.122.7002.2.021	MANTER A FROTA DA AMVAP	63.525,94	0,00	63.525,94	548,30	62.977,64
04.122.7002.2.021.3.3	Despesas Correntes	63.525,94	0,00	63.525,94	548,30	62.977,64
04.122.7002.2.021.3.3.3	Material de Consumo	63.525,94	0,00	63.525,94	548,30	62.977,64
04.122.7002.2.021.3.3.3.90	Aplicações Diretas	63.525,94	0,00	63.525,94	548,30	62.977,64
04.122.7002.2.021.3.3.3.90.30	Material de Consumo	48.494,93	0,00	48.494,93	478,30	48.016,63
04.122.7002.2.021.3.3.3.90.39	Outros Serviços de Terceiros - Pessoa Jurídica	6.600,40	0,00	6.600,40	70,00	6.530,40
04.122.7002.2.021.3.3.3.90.47	Obrigações Tributárias e Contributivas	8.430,61	0,00	8.430,61	0,00	8.430,61
04.122.7002.2.022	DIVULGAR A AMVAP AOS MUNICÍPIOS	36.883,64	0,00	36.883,64	0,00	36.883,64

SISG - SISTEMA INTEGRADO DE GESTÃO E EXECUÇÃO

v. 19.1.38

cmvbjpa@cmvbjpa.org.br

12/13/2019 09:42:08

**MUNICIPIO UBERLANDIA - MG**

OUTROS (AMVAP)

Relatório Comparativo da Despesa Autorizada com a Realizada por Programa de Trabalho

EXERCÍCIO: 2019

Período : Novembro à Novembro

59

12/12/2019

10 AMVAP		2.227.027,37	2.205,64	2.227.021,01	-841,02	1.203.957,79
20 SECRETARIA EXECUTIVA				1.274.488,52		2.205.932,00
Títulos		DESPESAS				
		Autorizada e Crédito Suplementar	Crédito Especial e Extraordinário	Total	Realizada	Diferença
04.122.7002.2.022.3.3.1	Despesas Correntes	76.883,64	0,00	76.883,64	0,00	76.883,64
04.122.7002.2.022.3.3.3	Outros Serviços de Terceiros - Pessoa Jurídica	76.883,64	0,00	76.883,64	0,00	76.883,64
04.122.7002.2.022.3.3.3.90	Aplicacoes Diretas	76.883,64	0,00	76.883,64	0,00	76.883,64
04.122.7002.2.022.3.3.3.90.39	Outros Serviços de Terceiros - Pessoa Jurídica	76.883,64	0,00	76.883,64	0,00	76.883,64
04.122.7002.2.035	REALIZAR PROMETO DE ESTAGIO NA AMVAP	66.070,40	0,00	66.070,40	0,00	66.070,40
04.122.7002.2.035.3.3	Despesas Correntes	66.070,40	0,00	66.070,40	0,00	66.070,40
04.122.7002.2.035.3.3.3	Contribuicoes	66.070,40	0,00	66.070,40	0,00	66.070,40
04.122.7002.2.035.3.3.3.50	Transferencias a Instituições Privadas sem Fins Lucrativos	4.790,40	0,00	4.790,40	0,00	4.790,40
04.122.7002.2.035.3.3.3.50.41	Contribuicoes	4.790,40	0,00	4.790,40	0,00	4.790,40
04.122.7002.2.035.3.3.3.90	Aplicacoes Diretas	61.280,00	0,00	61.280,00	0,00	61.280,00
04.122.7002.2.035.3.3.3.90.26	Outros Serviços de Terceiros - Pessoa Física	51.896,00	0,00	51.896,00	0,00	51.896,00
04.122.7002.2.035.3.3.3.90.49	Auxilio-Transporte	9.384,00	0,00	9.384,00	0,00	9.384,00

**MUNICIPIO UBERLANDIA - MG**

OUTROS (AMVAP)

Relatório Comparativo da Despesa Autorizada com a Realizada por Programa de Trabalho

EXERCÍCIO: 2019

Período : Novembro à Novembro

69

12/12/2019

10 AMVAP		2.225.027,37	2.209,64	2.227.021,01	-841,02	306.413,07
20 ASSESSORIA EM GESTÃO PÚBLICA E JURÍDICA				306.413,07		2.225.012,03
Título		DESPESAS				
		Autorizada e Crédito Suplementar	Crédito Especial e Extraordinário	Total	Realizada	Diferença
04	ADMINISTRAÇÃO	306.413,07	1.501,56	307.914,63	1.500,00	306.413,07
04.122	ADMINISTRAÇÃO GERAL	306.413,07	1.501,56	307.914,63	1.500,00	306.413,07
04.122.5003	CONSULTORIA E GESTÃO DE POLÍTICAS PÚBLICAS	306.413,07	1.501,56	307.914,63	1.500,00	306.413,07
04.122.5003.2.013	ATENDIMENTO AOS MUNICÍPIOS	4.889,31	0,00	4.889,31	1.500,00	3.389,31
04.122.5003.2.013.3.3	Despesas Correntes	4.889,31	0,00	4.889,31	1.500,00	3.389,31
04.122.5003.2.013.3.3.1	Diarios - Pessoal Civil	4.889,31	0,00	4.889,31	1.500,00	3.389,31
04.122.5003.2.013.3.3.3.90	Aplicacoes Diretas	4.889,31	0,00	4.889,31	1.500,00	3.389,31
04.122.5003.2.013.3.3.3.90.14	Diarios - Pessoal Civil	4.889,31	0,00	4.889,31	1.500,00	3.389,31
04.122.5010.2.023	DISPONIBILIZAR ASSESSORIA EM GESTAO PUBLICA E JURIDICA	301.523,10	1.501,56	303.024,66	0,00	303.024,66
04.122.5003.2.023.3.3	Despesa Correntes	301.523,10	1.501,56	303.024,66	0,00	303.024,66
04.122.5003.2.023.3.3.1	Vencimentos e Vantagens Fixas - Pessoal Civil	301.523,10	0,00	301.523,10	0,00	301.523,10
04.122.5003.2.023.3.3.1.90	Aplicacoes Diretas	301.523,10	0,00	301.523,10	0,00	301.523,10
04.122.5003.2.023.3.3.1.90.11	Vencimentos e Vantagens Fixas - Pessoal Civil	217.706,21	0,00	217.706,21	0,00	217.706,21
04.122.5003.2.023.3.3.1.90.13	Obrigações Patronais	83.816,89	0,00	83.816,89	0,00	83.816,89
04.122.5003.2.023.3.3.3	Auxilio-alimentacao	0,00	1.501,56	1.501,56	0,00	1.501,56
04.122.5003.2.023.3.3.3.90	Aplicacoes Diretas	0,00	1.501,56	1.501,56	0,00	1.501,56
04.122.5003.2.023.3.3.3.90.46	Auxilio-alimentacao	0,00	1.501,56	1.501,56	0,00	1.501,56

**MUNICÍPIO UBERLÂNDIA - MG**

OUTROS (AMVAP)

Relatório Comparativo da Despesa Autorizada com a Realizada por Programa de Trabalho

EXERCÍCIO: 2019

Período : Novembro à Novembro

7/9

12/12/2019

00	AMVAP	TÍTULOS	Autorizada e Crédito Suplementar	DESPESAS			Realizada	Diferença
				Crédito Especial e Extraordinário	Total			
			2.327.627,37	2.503,64	2.327.131,01	-8461,02	463.062,47	
40	ENGENHARIA CIVIL				464.127,07		2.331.592,01	
15	URBANISMO		464.127,07	0,00	464.127,07	1.064,60	463.062,47	
15.451	INFRA-ESTRUTURA URBANA		464.127,07	0,00	464.127,07	1.064,60	463.062,47	
15.451.5002	MELHORIA DE INFRAESTRUTURA URBANA		464.127,07	0,00	464.127,07	1.064,60	463.062,47	
15.451.5002.2.013	ATENDIMENTO AOS MUNICÍPIOS		8.090,51	0,00	8.090,51	1.064,60	7.025,91	
15.451.5002.2.013.3	Despesas Correntes		8.090,51	0,00	8.090,51	1.064,60	7.025,91	
15.451.5002.2.013.3.3.3	Diárias - Pessoal Civil		8.090,51	0,00	8.090,51	1.064,60	7.025,91	
15.451.5002.2.013.3.3.3.90	Aplicações Diretas		8.090,51	0,00	8.090,51	1.064,60	7.025,91	
15.451.5002.2.013.3.3.3.90.14	Diárias - Pessoal Civil		1.000,00	0,00	1.000,00	88,48	911,52	
15.451.5002.2.013.3.3.3.90.39	Outros Serviços de Terceiros - Pessoa Jurídica		7.090,51	0,00	7.090,51	996,12	6.094,39	
15.451.5002.2.031	DISPONIBILIZAR SERVIÇOS DE ENGENHARIA CIVIL		456.036,56	0,00	456.036,56	0,00	456.036,56	
15.451.5002.2.031.3	Despesas Correntes		456.036,56	0,00	456.036,56	0,00	456.036,56	
15.451.5002.2.031.3.3.1	Vencimentos e Vantagens Fixas - Pessoal Civil		446.895,92	0,00	446.895,92	0,00	446.895,92	
15.451.5002.2.031.3.3.1.90	Aplicações Diretas		446.895,92	0,00	446.895,92	0,00	446.895,92	
15.451.5002.2.031.3.3.1.90.11	Vencimentos e Vantagens Fixas - Pessoal Civil		322.668,53	0,00	322.668,53	0,00	322.668,53	
15.451.5002.2.031.3.3.1.90.13	Obrigações Patronais		124.227,39	0,00	124.227,39	0,00	124.227,39	
15.451.5002.2.031.3.3.3	Auxílio-alimentação		9.140,64	0,00	9.140,64	0,00	9.140,64	
15.451.5002.2.031.3.3.3.90	Aplicações Diretas		9.140,64	0,00	9.140,64	0,00	9.140,64	
15.451.5002.2.031.3.3.3.90.46	Auxílio-alimentação		9.140,64	0,00	9.140,64	0,00	9.140,64	

**MUNICÍPIO UBERLÂNDIA - MG**

OUTROS (AMVAP)

Relatório Comparativo da Despesa Autorizada com a Realizada por Programa de Trabalho

EXERCÍCIO: 2019

Período : Novembro à Novembro

8/9

12/12/2019

00	AMVAP	TÍTULOS	Autorizada e Crédito Suplementar	DESPESAS			Realizada	Diferença
				Crédito Especial e Extraordinário	Total			
			2.327.627,37	2.503,64	2.327.131,01	-8461,02	275.712,26	
40	ENGENHARIA DE AGRIMENSURA				276.755,91		2.335.592,05	
15	URBANISMO		276.754,87	1.001,04	276.755,91	1.043,65	275.712,26	
15.451	INFRA-ESTRUTURA URBANA		276.754,87	1.001,04	276.755,91	1.043,65	275.712,26	
15.451.5002	MELHORIA DE INFRAESTRUTURA URBANA		276.754,87	1.001,04	276.755,91	1.043,65	275.712,26	
15.451.5002.2.013	ATENDIMENTO AOS MUNICÍPIOS		27.556,80	0,00	27.556,80	1.043,65	26.513,15	
15.451.5002.2.013.3	Despesas Correntes		27.556,80	0,00	27.556,80	1.043,65	26.513,15	
15.451.5002.2.013.3.3.3	Diárias - Pessoal Civil		27.556,80	0,00	27.556,80	1.043,65	26.513,15	
15.451.5002.2.013.3.3.3.90	Aplicações Diretas		27.556,80	0,00	27.556,80	1.043,65	26.513,15	
15.451.5002.2.013.3.3.3.90.14	Diárias - Pessoal Civil		25.726,08	0,00	25.726,08	871,15	24.854,93	
15.451.5002.2.013.3.3.3.90.39	Outros Serviços de Terceiros - Pessoa Jurídica		1.830,72	0,00	1.830,72	212,50	1.618,22	
15.451.5002.2.034	DISPONIBILIZAR SERVIÇOS DE ENGENHARIA DE AGRIMENSURA		248.198,07	1.001,04	249.199,11	0,00	249.199,11	
15.451.5002.2.034.3	Despesas Correntes		248.198,07	1.001,04	249.199,11	0,00	249.199,11	
15.451.5002.2.034.3.3.1	Vencimentos e Vantagens Fixas - Pessoal Civil		248.198,07	0,00	248.198,07	0,00	248.198,07	
15.451.5002.2.034.3.3.1.90	Aplicações Diretas		248.198,07	0,00	248.198,07	0,00	248.198,07	
15.451.5002.2.034.3.3.1.90.11	Vencimentos e Vantagens Fixas - Pessoal Civil		179.204,39	0,00	179.204,39	0,00	179.204,39	
15.451.5002.2.034.3.3.1.90.13	Obrigações Patronais		68.993,68	0,00	68.993,68	0,00	68.993,68	
15.451.5002.2.034.3.3.3	Auxílio-alimentação		0,00	1.001,04	1.001,04	0,00	1.001,04	
15.451.5002.2.034.3.3.3.90	Aplicações Diretas		0,00	1.001,04	1.001,04	0,00	1.001,04	
15.451.5002.2.034.3.3.3.90.46	Auxílio-alimentação		0,00	1.001,04	1.001,04	0,00	1.001,04	
TOTAL			2.327.627,37	2.503,64	2.327.131,01	-8461,02	2.335.592,05	


Ualisson Carvalho Silva
Presidente da AMVAP


Maria Madalena Pedrosa
Secretaria Executiva


Lauretina Pereira de Araujo
Contador - CRC-MG 098579/0-8
CPF: 060.856.376-59
Av. Antônio Thomas F. de Rezende, 3.180
Dist. Industrial - cep 38402-340
Liberlândia - MG



BALANÇO PATRIMONIAL - ANEXO 14 [Analítico]

EXERCÍCIO: 2019 Saldo até Novembro

ATIVO		PASSIVO	
ATIVO CIRCULANTE		PASSIVO CIRCULANTE	
CAIXA E EQUIVALENTES DE CAIXA	421.752,11	FUNDEADAÇÃO DE MANUTENÇÃO E REPARAÇÃO	274.056,74
CAIXA E EQUIVALENTES DE CAIXA	421.947,61	RECEITA DE RENDAS DE EXERCÍCIO NÃO REC	360.216,28
CAIXA E EQUIVALENTES DE CAIXA EM MOEDA N	-21.517,61	RECEITA DE RENDAS DE EXERCÍCIO PROCESS	327.913,54
CEP 701 DO 30090000	72.024,15	RECEITA DE RENDAS DE EXERCÍCIO PROCESS	32.900,14
C/C BANCÁRIA	294,38	RECEITAS ORÇAMENTÁRIAS A RECEBER	13.863,65
RECEITAS DE RENDAS DE EXERCÍCIO NÃO REC	243.779,28	RECEITAS DE RENDAS DE EXERCÍCIO NÃO REC	43.543,01
RECEITAS DE RENDAS DE EXERCÍCIO NÃO REC	212,52	RECEITAS DE RENDAS DE EXERCÍCIO NÃO REC	2.216,05
RECEITAS DE RENDAS DE EXERCÍCIO NÃO REC	212,52	RECEITAS DE RENDAS DE EXERCÍCIO NÃO REC	146,00
RECEITAS DE RENDAS DE EXERCÍCIO NÃO REC	212,52	RECEITAS DE RENDAS DE EXERCÍCIO NÃO REC	2,00
		RECEITAS DE RENDAS DE EXERCÍCIO NÃO REC	1.135,00
		RECEITAS DE RENDAS DE EXERCÍCIO NÃO REC	185,85
		RECEITAS DE RENDAS DE EXERCÍCIO NÃO REC	111,44
		RECEITAS DE RENDAS DE EXERCÍCIO NÃO REC	136,77
		RECEITAS DE RENDAS DE EXERCÍCIO NÃO REC	44,09
		RECEITAS DE RENDAS DE EXERCÍCIO NÃO REC	273,82
		RECEITAS DE RENDAS DE EXERCÍCIO NÃO REC	186,22
		RECEITAS DE RENDAS DE EXERCÍCIO NÃO REC	120,82
		RECEITAS DE RENDAS DE EXERCÍCIO NÃO REC	190,25
		RECEITAS DE RENDAS DE EXERCÍCIO NÃO REC	150,52
		RECEITAS DE RENDAS DE EXERCÍCIO NÃO REC	49.999,24
		RECEITAS DE RENDAS DE EXERCÍCIO NÃO REC	4.117,09
		RECEITAS DE RENDAS DE EXERCÍCIO NÃO REC	1.048,18
		RECEITAS DE RENDAS DE EXERCÍCIO NÃO REC	732,09
		RECEITAS DE RENDAS DE EXERCÍCIO NÃO REC	89,24
		RECEITAS DE RENDAS DE EXERCÍCIO NÃO REC	362,46
		RECEITAS DE RENDAS DE EXERCÍCIO NÃO REC	2.223,05
		RECEITAS DE RENDAS DE EXERCÍCIO NÃO REC	1.526,79
ATIVO NÃO CIRCULANTE	352.559,88		
IMOBILIZADO	352.559,88		
IMOBILIZADO	82.701,00		
OUTROS BENS MATERIAIS AVALIADOS E DEPRECIADOS	12.976,65		
OUTROS BENS MATERIAIS AVALIADOS E DEPRECIADOS	37.244,08		
OUTROS BENS MATERIAIS AVALIADOS E DEPRECIADOS	12.816,05		
OUTROS BENS MATERIAIS AVALIADOS E DEPRECIADOS	1.252,00		
OUTROS BENS MATERIAIS AVALIADOS E DEPRECIADOS	2.252,00		
OUTROS BENS MATERIAIS AVALIADOS E DEPRECIADOS	16.216,00		
OUTROS BENS MATERIAIS AVALIADOS E DEPRECIADOS	270.258,41		
OUTROS BENS MATERIAIS AVALIADOS E DEPRECIADOS	41.689,03		

SISTEMA INTEGRADO DE GESTÃO E EXECUÇÃO 4 19/1/20

Impressão: 12/12/2019 10:17





BALANÇO PATRIMONIAL - ANEXO 14 [Analítico]

EXERCÍCIO: 2019 Saldo até Novembro

ATIVO		PASSIVO	
OUTROS BENS MATERIAIS	216.589,51		
SOMA DO ATIVO REAL	R\$ 774.320,69	SOMA DO PASSIVO REAL	R\$ 374.056,74
		SALDO PATRIMONIAL	
		ATIVO REAL LÍQUIDO	R\$ 400.263,95
TOTAL GERAL	R\$ 774.320,69		R\$ 774.320,69


 Ualisson Carvalho Silva
 Presidente da AMVAP


 Maria Martins Pedreira
 Secretária Executiva


 Laurentina Pereira de Araújo
 Contador - CRC-MG 098579/O-3
 CPF: 060.856.376-59
 Av. Antônio Thomaz F. de Rezende, 3.180
 Distr. Industrial - cep 38402-347
 Uberlândia - MG



MUNICÍPIO UBERLÂNDIA - MG

OUTROS (AMVAP)

NOTA DE LANÇAMENTO CONTÁBIL

EXERCÍCIO: 2019

1/1

12/12/2019

Nro. 0000056 DE 29/11/2019

LANÇAMENTO: DEPRECIAÇÃO DE BENS IMÓVEIS

CÓDIGO DESCRIÇÃO

HISTÓRICO

D/C

CREDITO

DEBITO

10727 90.2.905 - 1232.9989-00000000 - OUTROS BENS IMÓVEIS
01 0024 0024 0024 - Transferências de Convênios Não Relacionados à Educação, à Saúde
nem à Assistência Social

DEPRECIAÇÃO MENSAL.

0,00

1.524,22

11904 90.2.905 - 33310.020000000000 - DEPRECIAÇÃO DE BENS IMÓVEIS
01 0024 0024 0024 - Transferências de Convênios Não Relacionados à Educação, à Saúde
nem à Assistência Social

DEPRECIAÇÃO MENSAL.

1.524,22


0,00

1.524,22

1.524,22


VALISSON CARVALHO SILVA
ORDENADOR DE DESPESAS
CPF - 081.653.656-00


MARIA MARTINS PEDROSA
LICITADOR
CPF - 223.049-386-40


LAILENTINA PEREIRA DE ARAÚDO
CONTAĐOR
CRC - 09857908 / CPF 060.856.376-59



MUNICÍPIO UBERLÂNDIA - MG

OUTROS (AMVAP)

NOTA DE LANÇAMENTO CONTÁBIL

EXERCÍCIO: 2019

L/1

12/12/2019

Nro. 0000057 DE 29/11/2019

LANÇAMENTO: DEPRECIÇÃO DE BENS MOVEIS

CÓDIGO	DESCRIÇÃO	HISTÓRICO	D/C	CREDITO	DEBITO
00709	90.2.964 - 1251101900000000 - OUTRAS MAQUINAS, APARELHO E EQUIPAMENTOS	DEPRECIÇÃO MENSAL	C	926,04	0,00
	01.0024.0024.0024 - Transferências de Convênios Não Relacionados à Educação, à Saúde nem à Assistência Social				
11903	90.2.964 - 335110103000000000 - DEPRECIÇÃO DE BENS MÓVEIS	DEPRECIÇÃO MENSAL	D	0,00	926,04
	01.0024.0024.0024 - Transferências de Convênios Não Relacionados à Educação, à Saúde nem à Assistência Social				
				926,04	926,04


UALISSON CARVALHO SILVA
ORDENADOR DE DESPESA
CPF - 081.053.656-00


MARIA MARTINS PEDROSA
LICENCIADOR
CPF - 123.349.786-09


LAURENINA PEREIRA DE ARAUJO
CONTADOR
CRC - 098579087 - CPF 060.856.376-39



MUNICÍPIO UBERLÂNDIA - MG

OUTROS (AMVAP)

NOTA DE LANÇAMENTO CONTÁBIL

EXERCÍCIO: 2019

1/1

12/12/2019

Nro. 0000058 DE 29/11/2019

LANÇAMENTO: DEPRECIAÇÃO DE BENS IMÓVEIS

CÓDIGO DESCRIÇÃO

HISTÓRICO

DMC

CREDITO

DEBITO

10638 90.2.305 - 123110300000000000 - FUNDIÁRIO EM GERAL.

DEPRECIAÇÃO MENSAL

0,00

01 0024 0024 0024 - Transferências de Convênios Não Relacionados à Educação, à Saúde nem à Assistência Social

538,40

0,00

11904 90.2.305 - 333110102000000000 - DEPRECIAÇÃO DE BENS IMÓVEIS

DEPRECIAÇÃO MENSAL

538,40

01 0024 0024 0024 - Transferências de Convênios Não Relacionados à Educação, à Saúde nem à Assistência Social

0,00

538,40

538,40 538,40


CALISSON CARVALHO SILVA
ORDENADOR DE DESPESA
CPF - 081.053.636-00


MARIA MARTINS PEDROSA
LIQUIDADOR
CPF - 323.649.788-40


LAURENINA PEREIRA DE ARAUJO
CONTADOR
CRC - 09857908 / CPF 060.856.376-99



MUNICÍPIO UBERLÂNDIA - MG

OUTROS (AMVAP)

NOTA DE LANÇAMENTO CONTÁBIL

EXERCÍCIO: 2019

1/1

12/12/2019

Nº. 000059 DE 29/11/2019

LANÇAMENTO: DEPRECIAÇÃO DE BENS IMÓVEIS

CÓDIGO DESCRIÇÃO

HISTÓRICO

D/C

CREDITO

DEBITO

10633 50.2.905 - 133110201000000000 - EQUIPAMENTOS DE PROFESSORES JO DE DADOS
01 0024 0024 0024 - Transferências de Convênios Não Relacionadas à Educação, à Saúde
para a Assistência Social

DEPRECIAÇÃO MENSAL

0,00

535,65

11904 50.2.905 - 3131101000000000 - DEPRECIAÇÃO DE BENS IMÓVEIS
01 0024 0024 0024 - Transferências de Convênios Não Relacionadas à Educação, à Saúde
para a Assistência Social

DEPRECIAÇÃO MENSAL

535,65

0,00

535,65

535,65


DALISSON CARVALHINHO SILVA
ORDENADOR DE DESPESA
CPF - 081653656-0


MARIA MARTINS PEDROSA
LIQUIDADOR
CPF - 323.049.796-49


LAURENTINA PEREIRA DE ARAUJO
CONTADOR
CRC - 098579-08 - CPF 060.856.376-39



Associação dos Municípios da Microrregião do Vale do Paranaíba

Reconhecida de utilidade pública Municipal pela Lei 4148, de 06/05/85 e Estadual pela Lei 9754, de 02/06/88

Av. Antônio Thomaz Ferreira Rezende, 3.180 | Distrito Industrial | 38402-349 | Uberlândia/MG

Fone/Fax: (34) 3213-2433 | www.amvapmg.org.br | amvap@amvapmg.org.br

AMVAP - PATRIMÔNIO DEPRECIADO ATÉ 30/11/2019

GRUPO	VALOR	AQUISIÇÃO / DOAÇÃO	BAIXA TOTAL	DEPRECIACÃO	TOTAL
TERRENOS - 10701	R\$ 55.193,25	R\$ -	R\$ -	R\$ -	R\$ 55.193,25
CONSTRUÇÕES E BENEFICÍDIAS - 10727	R\$ 216.589,51	R\$ -	R\$ -	R\$ 1.524,22	R\$ 215.065,29
MÁQUINAS, EQUIP. E FERRAMENTAS - 709	R\$ 19.856,47	R\$ 492,00	R\$ -	R\$ 926,04	R\$ 19.422,43
VEÍCULOS - 10647	R\$ -	R\$ -	R\$ -	R\$ -	R\$ -
MÓVEIS E UTENSÍLIOS- 10638	R\$ 13.388,33	R\$ -	R\$ -	R\$ 538,40	R\$ 12.849,93
EQUIPAMENTOS DE INFORMÁTICA - 10633	R\$ 37.779,73	R\$ -	R\$ -	R\$ 535,65	R\$ 37.244,08
COLEÇÕES E MATERIAIS BIBLIOGRÁFICOS	R\$ 1.052,00	R\$ -	R\$ -	R\$ -	R\$ 1.052,00
EQUIPAMENTOS DE SEGURANÇA E MONITORAMENTO (NÃO VINCULADO AO PATRIMÔNIO ALTERDATA)	R\$ 11.733,00	R\$ -			R\$ 11.733,00
TOTAL GERAL	R\$ 355.592,29	R\$ 492,00	R\$ -	R\$ 3.524,31	R\$ 352.559,98

DEP. MOVEIS - 11903

DEP. IMOVEIS - 11904

UBERLÂNDIA, NOVEMBRO/2019


LAURENTINA PEREIRA DE ARAUJO
CONTADOR CRC MG 098579/O-8



Item	Mt. Índice	Valor	Item Principal	Depreciação até Último Balanço	Sal. Depreciar	Valor Depreciado	
	\$	\$	Indicadores	\$	em Indicadores	\$	
	(A)	(B)	C = (B/A)	(D)	F = (C - E)	G = (C x T Dep)	
Grupo: 00001	Terrenos						
000000725	Conta: 415	Chapa: 510	Descr.: Terreno da AMVAF	Tot. Dep. (%) 0,00	Tx. Dep. (%) 0,0000	Conta Dep.: 515	
	0,8287	32191,23	06602,2083	0,00	0,0000	65002,2083	
						0,0000	
Total por Grupo							
		Item		Total			
		Valor Total	32.191,23	Valor Total	32.191,23		
		Total Depreciado	0,00	Total Depreciado	0,00		
		Total Depreciação Acumulada:					0,00

Item	Mt. Índice	Valor	Item Principal	Depreciação até Último Balanço	Sal. Depreciar	Valor Depreciado	
	\$	\$	Indicadores	\$	em Indicadores	\$	
	(A)	(B)	C = (B/A)	(D)	F = (C - E)	G = (C x T Dep)	
Grupo: 00002	Construções e instalações						
000000726	Conta: 450	Chapa: 510	Descr.: Edificação sede própria AMVAF	Tot. Dep. (%) 32,93	Tx. Dep. (%) 4,2000	Conta Dep.: 510	
	0,8287	437265,93	331781,9347	240679,34	250426,9359	1819,2918	
						1524,22	
Total por Grupo							
		Item		Total			
		Valor Total	437.265,93	Valor Total	437.265,93		
		Total Depreciado	1.524,22	Total Depreciado	1.524,22		
		Total Depreciação Acumulada:					1.524,22

Item	Mt. Índice	Valor	Item Principal	Depreciação até Último Balanço	Sal. Depreciar	Valor Depreciado	
	\$	\$	Indicadores	\$	em Indicadores	\$	
	(A)	(B)	C = (B/A)	(D)	F = (C - E)	G = (C x T Dep)	
Grupo: 00003	Máquinas, equip. e ferramentas						
000000317	Conta: 490	Chapa: 510	Descr.: Base de estação extensiva	Tot. Dep. (%) 97,80	Tx. Dep. (%) 10,0000	Conta Dep.: 575	
	0,8287	429,02	217,2783	415,94	521,9652	15,7133	
						4.3140	
000000318	Conta: 490	Chapa: 510	Descr.: Base de estação extensiva	Tot. Dep. (%) 97,80	Tx. Dep. (%) 10,0000	Conta Dep.: 575	
	0,8287	629,02	724,1023	699,02	771,2954	23,8959	
						6.2840	
000000341	Conta: 490	Chapa: 510	Descr.: Tipo para arrematam extensiva	Tot. Dep. (%) 97,80	Tx. Dep. (%) 10,0000	Conta Dep.: 575	
	0,8287	549,02	707,1317	568,52	685,6694	31,4619	
						5.8928	
000000342	Conta: 470	Chapa: 020457	Descr.: Carregador BC	Tot. Dep. (%) 100,00	Tx. Dep. (%) 10,0000	Conta Dep.: 565	
	0,8287	1410,02	1822,1310	1499,51	1805,4761	12,6569	
						10,49	
000000344	Conta: 470	Chapa: 020461	Descr.: Estação local Topcon ch-3000	Tot. Dep. (%) 97,80	Tx. Dep. (%) 10,0000	Conta Dep.: 565	
	0,8287	18200,02	19548,8907	19094,22	18953,2334	302,4329	
						162.9258	
000000350	Conta: 470	Chapa: 510	Descr.: Máquina para arrematam	Tot. Dep. (%) 97,80	Tx. Dep. (%) 10,0000	Conta Dep.: 565	
	0,8287	482,02	582,3579	467,05	554,6810	17,6759	
						4.8520	

Item	Mt. Índice	Valor	Item Principal	Depreciação até Último Balanço	Sal. Depreciar	Valor Depreciado	
	\$	\$	Indicadores	\$	em Indicadores	\$	
	(A)	(B)	C = (B/A)	(D)	F = (C - E)	G = (C x T Dep)	
Grupo: 00003	Máquinas, equip. e ferramentas						
000000351	Conta: 470	Chapa: 510	Descr.: Máquina para arrematam ext	Tot. Dep. (%) 97,80	Tx. Dep. (%) 10,0000	Conta Dep.: 565	
	0,8287	482,02	582,3579	467,05	554,6810	17,6759	
						4.8520	
000000354	Conta: 470	Chapa: 020460	Descr.: Receptor GPS Topcon tipo II série	Tot. Dep. (%) 97,80	Tx. Dep. (%) 10,0000	Conta Dep.: 465	
	0,8287	13993,50	16893,5123	13572,57	16378,1226	512,7929	
						140.7576	
000000358	Conta: 470	Chapa: 510	Descr.: Receptor GPS Topcon tipo II série	Tot. Dep. (%) 97,80	Tx. Dep. (%) 10,0000	Conta Dep.: 565	
	0,8287	13993,50	16893,5123	13572,57	16378,1226	512,7929	
						140.7576	
000000357	Conta: 470	Chapa: 510	Descr.: Tipo para arrematam avr	Tot. Dep. (%) 97,80	Tx. Dep. (%) 10,0000	Conta Dep.: 565	
	0,8287	797,02	961,1473	772,81	932,3234	29,1913	
						8.0146	
000000378	Conta: 470	Chapa: 510	Descr.: Tipo para arrematam avr	Tot. Dep. (%) 97,80	Tx. Dep. (%) 10,0000	Conta Dep.: 565	
	0,8287	797,02	961,1473	772,81	932,3234	29,1913	
						8.0146	
000000621	Conta: 490	Chapa: 020459	Descr.: Ar condicionado Camer Split	Tot. Dep. (%) 85,97	Tx. Dep. (%) 10,0000	Conta Dep.: 575	
	0,8287	1200,02	1448,0512	1021,67	1252,8252	215,1960	
						12,0671	
000000624	Conta: 490	Chapa: 020459	Descr.: Ar condicionado Camer Split	Tot. Dep. (%) 85,97	Tx. Dep. (%) 10,0000	Conta Dep.: 575	
	0,8287	1200,02	1448,0512	1021,67	1252,8252	215,1960	
						12,0671	
000000625	Conta: 490	Chapa: 020450	Descr.: Ar condicionado Camer Split	Tot. Dep. (%) 85,97	Tx. Dep. (%) 10,0000	Conta Dep.: 575	
	0,8287	1200,02	1448,0512	1021,67	1252,8252	215,1960	
						12,0671	
000000626	Conta: 490	Chapa: 020457	Descr.: Ar condicionado Camer Split	Tot. Dep. (%) 85,97	Tx. Dep. (%) 10,0000	Conta Dep.: 575	
	0,8287	1200,02	1448,0512	1021,67	1252,8252	215,1960	
						12,0671	
000000627	Conta: 490	Chapa: 020462	Descr.: Ar condicionado Camer Split	Tot. Dep. (%) 85,97	Tx. Dep. (%) 10,0000	Conta Dep.: 575	
	0,8287	1300,02	1448,0512	1021,67	1252,8252	215,1960	
						12,0671	
000000638	Conta: 490	Chapa: 020450	Descr.: Ar condicionado Camer Split	Tot. Dep. (%) 85,97	Tx. Dep. (%) 10,0000	Conta Dep.: 575	
	0,8287	1200,02	1448,0512	1021,67	1252,8252	215,1960	
						12,0671	
000000639	Conta: 490	Chapa: 020450	Descr.: Ar condicionado Camer Split	Tot. Dep. (%) 85,97	Tx. Dep. (%) 10,0000	Conta Dep.: 575	
	0,8287	2073,20	2401,9184	1765,20	2127,6716	371,8268	
						20.8454	
000000650	Conta: 490	Chapa: 020459	Descr.: Ar condicionado Camer Split	Tot. Dep. (%) 85,97	Tx. Dep. (%) 10,0000	Conta Dep.: 575	
	0,8287	1300,02	1448,0512	1021,67	1252,8252	215,1960	
						12,0671	
000000651	Conta: 490	Chapa: 020461	Descr.: Ar condicionado Camer Split	Tot. Dep. (%) 85,97	Tx. Dep. (%) 10,0000	Conta Dep.: 575	
	0,8287	1200,02	1448,0512	1021,67	1252,8252	215,1960	
						12,0671	

Relatório da Depreciação Amortização 30/11/2019

Índice Depreciação: 0,8287

Emissão: 08:57 12/12/2019

Página: 3

Item	Vlr. Índice	Valor	Item Principal	Depreciação até Último Balanço	Sit. Depreciar	Valor Depreciado		
	\$	\$	Indicadores	\$	em Indicadores	Indicadores	\$	
	(A)	(B)	C = (D x A)	(D)	E = (D x A)	F = (C - E)	G = (C x T. Depr.)	H = (G x Ind. Depr.)
000000637	Conta:490 0,8287	1618,20	Depr.: Ar condicionado Carrier Split	1592,4937	1592,23	1662,3000	16,2705	13,48
000000638	Conta:490 0,8287	1200,00	Depr.: Ar condicionado Carrier Split	148,2512	1671,67	1232,8512	12,0671	10,00
000000656	Conta:470 0,8287	6485,68	Depr.: Celular para GPS HC 200	2829,9256	2291,71	7352,2682	53,2497	54,07
000000659	Conta:490 0,8287	32,50	Depr.: Aparelho de telefone Intelbras Plano	29,7027	27,30	31,9418	0,2208	0,27
000000660	Conta:490 0,8287	32,90	Depr.: Aparelho de telefone Intelbras Plano	30,7607	27,30	32,9418	0,2108	0,27
000000661	Conta:490 0,8287	32,90	Depr.: Aparelho de telefone Intelbras Plano	30,7607	27,30	32,9418	0,2108	0,27
000000662	Conta:490 0,8287	32,90	Depr.: Aparelho de telefone Intelbras Plano	30,7607	27,30	32,9418	0,2108	0,27
000000663	Conta:490 0,8287	32,50	Depr.: Aparelho de telefone Intelbras Plano	30,7027	27,30	32,9418	0,2108	0,27
000000664	Conta:490 0,8287	32,90	Depr.: Aparelho de telefone Intelbras Plano	30,7607	27,30	32,9418	0,2108	0,27
000000665	Conta:490 0,8287	32,90	Depr.: Aparelho de telefone Intelbras Plano	30,7607	27,30	32,9418	0,2108	0,27
000000666	Conta:490 0,8287	32,50	Depr.: Aparelho de telefone Intelbras Plano	30,7027	27,30	32,9418	0,2108	0,27
000000667	Conta:490 0,8287	32,90	Depr.: Aparelho de telefone Intelbras Plano	30,7607	27,30	32,9418	0,2108	0,27
000000668	Conta:490 0,8287	32,90	Depr.: Aparelho de telefone Intelbras Plano	30,7607	27,30	32,9418	0,2108	0,27
000000669	Conta:490 0,8287	32,50	Depr.: Aparelho de telefone Intelbras Plano	30,7027	27,30	32,9418	0,2108	0,27

Relatório da Depreciação Amortização JUN/2019

Índice Depreciação: 0,8287

Emissão: 08:57 12/12/2019

Página: 4

Item	Vlr. Índice	Valor	Item Principal	Depreciação até Último Balanço	Sit. Depreciar	Valor Depreciado		
	\$	\$	Indicadores	\$	em Indicadores	Indicadores	\$	
	(A)	(B)	C = (D x A)	(D)	E = (D x A)	F = (C - E)	G = (C x T. Depr.)	H = (G x Ind. Depr.)
000000698	Conta:490 0,8287	32,90	Depr.: Aparelho de telefone Intelbras Plano	30,7607	27,30	32,9418	0,2108	0,27
000000699	Conta:490 0,8287	32,90	Depr.: Aparelho de telefone Intelbras Plano	30,7607	27,30	32,9418	0,2108	0,27
000000692	Conta:490 0,8287	32,50	Depr.: Aparelho de telefone Intelbras Plano	30,7027	27,30	32,9418	0,2108	0,27
000000693	Conta:490 0,8287	32,90	Depr.: Aparelho de telefone Intelbras Plano	30,7607	27,30	32,9418	0,2108	0,27
000000694	Conta:490 0,8287	32,90	Depr.: Aparelho de telefone Intelbras Plano	30,7607	27,30	32,9418	0,2108	0,27
000000695	Conta:490 0,8287	32,90	Depr.: Aparelho de telefone Intelbras Plano	30,7607	27,30	32,9418	0,2108	0,27
000000696	Conta:490 0,8287	35,10	Depr.: Aparelho de telefone sem fio	119,6612	82,15	99,1323	0,9922	0,83
000000697	Conta:490 0,8287	99,00	Depr.: Aparelho de telefone sem fio	119,6642	82,15	99,1323	0,9922	0,83
000000719	Conta:490 0,8287	32,90	Depr.: Aparelho de telefone Intelbras Plano	30,7607	27,30	32,9418	0,2108	0,27
000000724	Conta:490 0,8287	30,00	Depr.: Treino IC master	16,2013	26,50	31,9802	0,2017	0,25
000000727	Conta:490 0,8287	1255,20	Depr.: Ar condicionado Springer max flex	1526,4873	996,15	1202,3106	12,7207	10,54
000000729	Conta:490 0,8287	1490,00	Depr.: Computador DC	1295,3562	1115,90	1566,5628	14,9823	12,42
000000731	Conta:470 0,8287	565,00	Depr.: Calculadora Gráfica com Rec. de	481,2508	405,22	488,5842	5,6816	4,71
000000732	Conta:470 0,8287	562,00	Depr.: Calculadora Gráfica com Rec. de	481,2508	405,22	488,5842	5,6816	4,71

Relatório de Depreciação/Amortização 30/11/2019

Índice Depreciação: 0,8287

Página: 5

Item	Vl. Índice	Valor \$ (A)	Valor \$ (B)	Item Principal Indicações C (B/A)	Depreciação até Último Balanço Indicações \$ (D)	Último Balanço E = (D/A)	SM. Depreciar até Indicações F = (C - E)	Indicações G = (C x F. Dep)	Valor Depreciado H = (G + Ind. Dep)	
000000733	Conta 470	0,8287	565,00	Chapa:001665 Desc: Calculadora Grafica com bic. de 681,7508	405,22	488,862	192,805	10,000	Costa Dep: 565	4,71
000000734	Conta 470	0,8287	565,00	Chapa:001667 Desc: Calculadora Grafica com bic. de 581,7518	405,22	488,862	192,805	10,000	Costa Dep: 565	4,71
000000735	Conta 470	0,8287	6220,00	Chapa:001668 Desc: Massa de som 7481,2977	4414,24	5426,476	2155,120	10,000	Costa Dep: 565	51,67
000000736	Conta 470	0,8287	10021,20	Chapa:001669 Desc: Massa de som 13057,0930	7115,44	8551,095	3475,945	10,000	Costa Dep: 565	83,33
000000737	Conta 490	0,8287	7673,00	Chapa:001670 Desc: Central Paiz 9255,4604	5439,31	6682,662	2691,794	10,000	Costa Dep: 565	62,92
000000739	Conta 470	0,8287	2600,00	Chapa:001672 Desc: A PARALELO COLLETOR DE DADOS 3157,4462	1566,94	1891,925	1246,514	10,000	Costa Dep: 565	21,67
000000740	Conta 470	0,8287	1210,00	Chapa:001673 Desc: PRISM. ALVO ELASTICO 1460,1182	726,31	875,469	581,614	10,000	Costa Dep: 545	16,16
000000744	Conta 470	0,8287	167,00	Chapa:001689 Desc: Modulor de distanca eletrônico 438,0355	144,72	216,1749	301,360	10,000	Costa Dep: 565	3,03
000000745	Conta 470	0,8287	120,00	Chapa:001690 Desc: Extintor de incendio 120,6709	0,00	0,0000	120,6709	0,0000	Costa Dep: 460	0,00
000000746	Conta 470	0,8287	140,00	Chapa:001677 Desc: Extintor de incendio 120,6709	0,00	0,0000	120,6709	0,0000	Costa Dep: 460	0,00
000000747	Conta 470	0,8287	100,00	Chapa:001678 Desc: Extintor de incendio 120,6709	0,00	0,0000	120,6709	0,0000	Costa Dep: 460	0,00
000000748	Conta 470	0,8287	100,00	Chapa:001679 Desc: Extintor de incendio 120,6709	0,00	0,0000	120,6709	0,0000	Costa Dep: 460	0,00
000000749	Conta 470	0,8287	100,00	Chapa:001676 Desc: Extintor de incendio 120,6709	0,00	0,0000	120,6709	0,0000	Costa Dep: 460	0,00
000000780	Conta 470	0,8287	211,71	Chapa:10717 Desc: ASPIRADOR TÔ BASY CLEAN 282,0230	75,53	92,1420	188,680	10,000	Costa Dep: 565	1,95

Relatório de Depreciação/Amortização 30/11/2019

Índice Depreciação: 0,8287

Página: 6

Item	Vl. Índice	Valor \$ (A)	Valor \$ (B)	Item Principal Indicações C (B/A)	Depreciação até Último Balanço Indicações \$ (D)	Último Balanço E = (D/A)	SM. Depreciar até Indicações F = (C - E)	Indicações G = (C x F. Dep)	Valor Depreciado H = (G + Ind. Dep)	
000000789	Conta 470	0,8287	259,00	Chapa:100124 Desc: MICROONDA S LG MS2155 481,4750	95,20	166,8457	322,6275	10,000	Costa Dep: 565	5,23
000000790	Conta 470	0,8287	2220,20	Chapa:100125 Desc: PROJETO R PANA SOMIC PC LW312 2654,7695	238,11	405,5880	2249,1725	10,000	Costa Dep: 565	18,33
000000810	Conta 470	0,8287	2903,00	Chapa Desc: MICROFONE SEM FIO SHURE P858 3499,4570	199,37	240,5873	3298,8697	10,000	Costa Dep: 565	24,17
000000811	Conta 470	0,8287	492,00	Chapa Desc: SUPORTE COM PRISMA AK325 295,7510	0,00	0,1192	593,3818	10,000	Costa Dep: 565	4,10
000000812	Conta 470	0,8287	492,00	Chapa Desc: SUPORTE COM PRISMA AK325 295,7510	0,00	0,0200	547,7610	10,000	Costa Dep: 565	3,28
Total por Grupo										
							Beas	Total		
							Valor Total	111.978,80	Valor Total:	111.978,80
							Total Depreciado	925,04	Total Depreciado	926,06
							Total Depreciação Amortizada:		923,57	

Grupo: 00008 Móveis e utensílios

000000800	Conta 470	0,8287	50,20	Chapa:000127 Desc: Faldão de madeira tabaco 60,3255	44,17	53,2963	7,0287	10,000	Costa Dep: 575	0,42
000000805	Conta 490	0,8287	687,38	Chapa:020620 Desc: Longarina 3 lugares ms.Mardi 830,0712	577,25	696,5726	133,4985	10,000	Costa Dep: 575	5,73
000000804	Conta 490	0,8287	687,38	Chapa:001618 Desc: Longarina 3 lugares ms.Mardi 830,0712	577,25	696,5726	133,4986	10,000	Costa Dep: 575	5,73
000000805	Conta 490	0,8287	185,95	Chapa:000621 Desc: Caderno Fio em Polipropileno Link 224,2876	136,14	188,2983	26,0893	10,000	Costa Dep: 575	1,53
000000806	Conta 490	0,8287	185,95	Chapa:000622 Desc: Caderno Fio em Polipropileno Link 224,2876	136,14	188,2983	26,0893	10,000	Costa Dep: 575	1,53
000000807	Conta 490	0,8287	185,95	Chapa:100515 Desc: Caderno Fio em Polipropileno Link 224,2876	136,14	188,2983	26,0893	10,000	Costa Dep: 575	1,53

Relatório da Depreciação/Amortização 30/11/2019 Índice Depreciação: 0,8287

Bem	Vlr. Índice	Valor	Bem Principal	Depreciação até Último Balanço	Sal. Depreciar	Valor Depreciado
	\$ (A)	\$ (B)	Indice/Orig C=(B/A)	\$ (D) E=(D*A)	em Indecadencia F=(C-E)	\$ G=(C+T Dep) H=(G*Ind Dep)
000000508	Conta-490 0,8287	185,95	Chapa 000524 Descr: Cadeira Fixa em Polipropileno Link	155,04	185,2982	Conta Dep.: 575 1,8699
000000509	Conta-490 0,8287	185,95	Chapa 000628 Descr: Cadeira Fixa em Polipropileno Link	156,04	188,2983	Conta Dep.: 575 1,8699
000000510	Conta-490 0,8287	185,95	Chapa 000620 Descr: Cadeira Fixa em Polipropileno Link	156,04	188,2983	Conta Dep.: 575 1,8699
000000511	Conta-490 0,8287	185,95	Chapa 000627 Descr: Cadeira Fixa em Polipropileno Link	156,04	188,2983	Conta Dep.: 575 1,8699
000000512	Conta-490 0,8287	185,95	Chapa 000625 Descr: Cadeira Fixa em Polipropileno Link	156,04	188,2983	Conta Dep.: 575 1,8699
000000513	Conta-490 0,8287	185,95	Chapa 000629 Descr: Cadeira Fixa em Polipropileno Link	156,04	188,2983	Conta Dep.: 575 1,8699
000000514	Conta-490 0,8287	185,95	Chapa 000672 Descr: Cadeira Fixa em Polipropileno Link	156,04	188,2983	Conta Dep.: 575 1,8699
000000515	Conta-490 0,8287	185,95	Chapa 000571 Descr: Cadeira Fixa em Polipropileno Link	156,04	188,2983	Conta Dep.: 575 1,8699
000000516	Conta-490 0,8287	185,95	Chapa 000632 Descr: Cadeira Fixa em Polipropileno Link	156,04	188,2983	Conta Dep.: 575 1,8699
000000517	Conta-490 0,8287	185,95	Chapa 000623 Descr: Cadeira Fixa em Polipropileno Link	156,04	188,2983	Conta Dep.: 575 1,8699
000000518	Conta-490 0,8287	185,95	Chapa 000634 Descr: Cadeira Fixa em Polipropileno Link	156,04	188,2983	Conta Dep.: 575 1,8699
000000519	Conta-490 0,8287	185,95	Chapa 000635 Descr: Cadeira Fixa em Polipropileno Link	156,04	188,2983	Conta Dep.: 575 1,8699
000000520	Conta-490 0,8287	185,95	Chapa 000576 Descr: Cadeira Fixa em Polipropileno Link	156,04	188,2983	Conta Dep.: 575 1,8699
000000521	Conta-490 0,8287	742,42	Chapa 000525 Descr: Armário de madeira Alto Mareli	654,90	792,2726	Conta Dep.: 575 3,8478

ASSOC. MUNIC. DA MICRO. DO VALE PARANAIBA (00001) ASSOC. DOS MUNICI. MICROREGIÃO DO VALE DO PARANAIBA
 Emissão: 08.57 12/12/2019
 Página: 8

Relatório da Depreciação/Amortização 30/11/2019 Índice Depreciação: 0,8287

Bem	Vlr. Índice	Valor	Bem Principal	Depreciação até Último Balanço	Sal. Depreciar	Valor Depreciado
	\$ (A)	\$ (B)	Indice/Orig C=(B/A)	\$ (D) E=(D*A)	em Indecadencia F=(C-E)	\$ G=(C+T Dep) H=(G*Ind Dep)
000000522	Conta-490 0,8287	1157,12	Chapa 000528 Descr: Armário de madeira Alto Mareli	971,02	1171,7359	Conta Dep.: 575 11,6329
000000523	Conta-490 0,8287	1157,12	Chapa 000529 Descr: Armário de madeira Alto Mareli	971,02	1171,7359	Conta Dep.: 575 11,6329
000000524	Conta-490 0,8287	623,76	Chapa 000538 Descr: Armário de madeira Alto Mareli	522,44	631,6411	Conta Dep.: 575 6,2725
000000525	Conta-490 0,8287	623,76	Chapa 000539 Descr: Armário de madeira Alto Mareli	522,44	631,6411	Conta Dep.: 575 6,2725
000000526	Conta-490 0,8287	623,76	Chapa 000540 Descr: Armário de madeira Alto Mareli	522,44	631,6411	Conta Dep.: 575 6,2725
000000527	Conta-490 0,8287	1092,46	Chapa 000611 Descr: Armário de madeira Alto Mareli	920,55	1015,0324	Conta Dep.: 575 10,9825
000000528	Conta-490 0,8287	683,52	Chapa 000514 Descr: Armário de madeira Alto Mareli	573,59	692,1511	Conta Dep.: 575 6,8754
000000529	Conta-490 0,8287	623,76	Chapa 000572 Descr: Armário de madeira Alto Mareli	522,44	631,6411	Conta Dep.: 575 6,2725
000000530	Conta-490 0,8287	623,76	Chapa 000573 Descr: Armário de madeira Alto Mareli	522,44	631,6411	Conta Dep.: 575 6,2725
000000531	Conta-490 0,8287	623,76	Chapa 000592 Descr: Armário de madeira Alto Mareli	522,44	631,6411	Conta Dep.: 575 6,2725
000000532	Conta-490 0,8287	623,76	Chapa 000544 Descr: Armário de madeira Alto Mareli	522,44	631,6411	Conta Dep.: 575 6,2725
000000533	Conta-490 0,8287	623,76	Chapa 000545 Descr: Armário de madeira Alto Mareli	522,44	631,6411	Conta Dep.: 575 6,2725
000000534	Conta-490 0,8287	650,77	Chapa 000558 Descr: Armário de madeira Alto Mareli	539,67	695,4915	Conta Dep.: 575 6,9463
000000535	Conta-490 0,8287	623,76	Chapa 000568 Descr: Armário de madeira Alto Mareli	522,44	631,6411	Conta Dep.: 575 6,2725

Handwritten signature

Item	Vr. Índice \$ (A)	Valor \$ (B)	Item Principal Indeviduável C = (B / A)	Depreciação até Último Balanço \$ (D) E = (D / A)	Sit. Depreci- on. Indeviduável F = (C - E)	Valor Depreciado Indeviduável G = (C x T. Depr.)	H = (G x Ind. Depr.)
000000536	Caixa-400 0,8287	422,76	Chapa-002590 Descr.: Armário de madeira Alto Marell	752,6976	523,44	611,6411	5,2725
000000537	Caixa-400 0,8287	622,96	Chapa-000527 Descr.: Armário de madeira Alto Marell	752,6976	523,44	611,6411	5,2725
000000538	Caixa-400 0,8287	523,84	Chapa-000509 Descr.: Armário de madeira Baixo Marell	692,1228	458,54	590,4575	4,9377
000000539	Caixa-400 0,8287	183,14	Chapa-020521 Descr.: Cadeira Fixa Estofada Marell	220,9967	151,68	185,4494	1,8416
000000540	Caixa-400 0,8287	183,14	Chapa-020525 Descr.: Cadeira Fixa Estofada Marell	220,9967	151,68	185,4494	1,8416
000000541	Caixa-400 0,8287	183,14	Chapa-002510 Descr.: Cadeira Fixa Estofada Marell	220,9967	151,68	185,4494	1,8416
000000542	Caixa-400 0,8287	183,14	Chapa-002511 Descr.: Cadeira Fixa Estofada Marell	220,9967	151,68	185,4494	1,8416
000000543	Caixa-400 0,8287	183,14	Chapa-000532 Descr.: Cadeira Fixa Estofada Marell	220,9967	151,68	185,4494	1,8416
000000544	Caixa-400 0,8287	183,14	Chapa-000533 Descr.: Cadeira Fixa Estofada Marell	220,9967	151,68	185,4494	1,8416
000000545	Caixa-400 0,8287	183,14	Chapa-020534 Descr.: Cadeira Fixa Estofada Marell	220,9967	151,68	185,4494	1,8416
000000546	Caixa-400 0,8287	183,14	Chapa-020537 Descr.: Cadeira Fixa Estofada Marell	220,9967	151,68	185,4494	1,8416
000000547	Caixa-400 0,8287	183,14	Chapa-002578 Descr.: Cadeira Fixa Estofada Marell	220,9967	151,68	185,4494	1,8416
000000548	Caixa-400 0,8287	183,14	Chapa-002579 Descr.: Cadeira Fixa Estofada Marell	220,9967	151,68	185,4494	1,8416
000000549	Caixa-400 0,8287	183,14	Chapa-002593 Descr.: Cadeira Fixa Estofada Marell	220,9967	151,68	185,4494	1,8416

Item	Vr. Índice \$ (A)	Valor \$ (B)	Item Principal Indeviduável C = (B / A)	Depreciação até Último Balanço \$ (D) E = (D / A)	Sit. Depreci- on. Indeviduável F = (C - E)	Valor Depreciado Indeviduável G = (C x T. Depr.)	H = (G x Ind. Depr.)
000000550	Caixa-400 0,8287	183,14	Chapa-002598 Descr.: Cadeira Fixa Estofada Marell	220,9967	151,68	185,4494	1,8416
000000551	Caixa-400 0,8287	183,14	Chapa-002540 Descr.: Cadeira Fixa Estofada Marell	220,9967	151,68	185,4494	1,8416
000000552	Caixa-400 0,8287	183,14	Chapa-002546 Descr.: Cadeira Fixa Estofada Marell	220,9967	151,68	185,4494	1,8416
000000553	Caixa-400 0,8287	183,14	Chapa-000547 Descr.: Cadeira Fixa Estofada Marell	220,9967	151,68	185,4494	1,8416
000000554	Caixa-400 0,8287	183,14	Chapa-200562 Descr.: Cadeira Fixa Estofada Marell	220,9967	151,68	185,4494	1,8416
000000555	Caixa-400 0,8287	183,14	Chapa-000563 Descr.: Cadeira Fixa Estofada Marell	220,9967	151,68	185,4494	1,8416
000000556	Caixa-400 0,8287	183,14	Chapa-000584 Descr.: Cadeira Fixa Estofada Marell	220,9967	151,68	185,4494	1,8416
000000557	Caixa-400 0,8287	183,14	Chapa-020588 Descr.: Cadeira Fixa Estofada Marell	220,9967	151,68	185,4494	1,8416
000000558	Caixa-400 0,8287	183,14	Chapa-002585 Descr.: Cadeira Fixa Estofada Marell	220,9967	151,68	185,4494	1,8416
000000559	Caixa-400 0,8287	183,14	Chapa-002532 Descr.: Cadeira Fixa Estofada Marell	220,9967	151,68	185,4494	1,8416
000000560	Caixa-400 0,8287	183,14	Chapa-002533 Descr.: Cadeira Fixa Estofada Marell	220,9967	151,68	185,4494	1,8416
000000561	Caixa-400 0,8287	342,47	Chapa-002602 Descr.: Cadeira Fixa com braços Marell	412,2617	287,35	346,7908	2,8578
000000562	Caixa-400 0,8287	342,47	Chapa-000560 Descr.: Cadeira Fixa com braços Marell	412,2617	287,35	346,7908	2,8578
000000563	Caixa-400 0,8287	342,47	Chapa-200504 Descr.: Cadeira Fixa com braços Marell	412,2617	287,35	346,7908	2,8578

Item	Vlr. Índice	Valor \$ (A)	Valor \$ (B)	Item Principal Indicatriz C = (B/A)	Depreciação até Último Balanço Indicatriz E = (D/A)	Sld. Depreciar em Indicatriz F = (C - E)	Valor Depreciado Indicatriz G = (C x T. Dep)	H = (G x Ind. Dep)	
000000564	Caixa-400 0,8287	342,47	413,2917	Descr.: Cadeira Fibra com braços Marelli	Tot. Dep. (%) 84,75	346,7908	Costa Dep. (%) 10,0000	Costa Dep.: 375	2,85
000000565	Caixa-400 0,8287	342,47	413,2917	Descr.: Cadeira Fibra com braços Marelli	Tot. Dep. (%) 84,75	346,7908	Costa Dep. (%) 10,0000	Costa Dep.: 375	2,85
000000566	Caixa-400 0,8287	342,47	413,2917	Descr.: Cadeira Fibra com braços Marelli	Tot. Dep. (%) 84,75	346,7908	Costa Dep. (%) 10,0000	Costa Dep.: 375	2,85
000000567	Caixa-400 0,8287	342,47	413,2917	Descr.: Cadeira Fibra com braços Marelli	Tot. Dep. (%) 84,75	346,7908	Costa Dep. (%) 10,0000	Costa Dep.: 375	2,85
000000568	Caixa-400 0,8287	342,47	413,2917	Descr.: Cadeira Fibra com braços Marelli	Tot. Dep. (%) 84,75	346,7908	Costa Dep. (%) 10,0000	Costa Dep.: 375	2,85
000000569	Caixa-400 0,8287	408,86	493,3752	Descr.: Cadeira Giratória sem braços Marelli	Tot. Dep. (%) 84,75	414,0291	Costa Dep. (%) 10,0000	Costa Dep.: 375	3,41
000000570	Caixa-400 0,8287	408,86	493,3752	Descr.: Cadeira Giratória sem braços Marelli	Tot. Dep. (%) 84,75	414,0291	Costa Dep. (%) 10,0000	Costa Dep.: 375	3,41
000000571	Caixa-400 0,8287	408,86	493,3752	Descr.: Cadeira Giratória sem braços Marelli	Tot. Dep. (%) 84,75	414,0291	Costa Dep. (%) 10,0000	Costa Dep.: 375	3,41
000000572	Caixa-400 0,8287	408,86	493,3752	Descr.: Cadeira Giratória sem braços Marelli	Tot. Dep. (%) 84,75	414,0291	Costa Dep. (%) 10,0000	Costa Dep.: 375	3,41
000000573	Caixa-400 0,8287	408,86	493,3752	Descr.: Cadeira Giratória sem braços Marelli	Tot. Dep. (%) 84,75	414,0291	Costa Dep. (%) 10,0000	Costa Dep.: 375	3,41
000000574	Caixa-400 0,8287	408,86	493,3752	Descr.: Cadeira Giratória sem braços Marelli	Tot. Dep. (%) 84,75	414,0291	Costa Dep. (%) 10,0000	Costa Dep.: 375	3,41
000000575	Caixa-400 0,8287	408,86	493,3752	Descr.: Cadeira Giratória sem braços Marelli	Tot. Dep. (%) 84,75	414,0291	Costa Dep. (%) 10,0000	Costa Dep.: 375	3,41
000000576	Caixa-400 0,8287	408,86	493,3752	Descr.: Cadeira Giratória sem braços Marelli	Tot. Dep. (%) 84,75	414,0291	Costa Dep. (%) 10,0000	Costa Dep.: 375	3,41
000000577	Caixa-400 0,8287	408,86	493,3752	Descr.: Cadeira Giratória sem braços Marelli	Tot. Dep. (%) 84,75	414,0291	Costa Dep. (%) 10,0000	Costa Dep.: 375	3,41

Item	Vlr. Índice	Valor \$ (A)	Valor \$ (B)	Item Principal Indicatriz C = (B/A)	Depreciação até Último Balanço Indicatriz E = (D/A)	Sld. Depreciar em Indicatriz F = (C - E)	Valor Depreciado Indicatriz G = (C x T. Dep)	H = (G x Ind. Dep)	
000000578	Caixa-400 0,8287	408,86	493,3752	Descr.: Cadeira Giratória sem braços Marelli	Tot. Dep. (%) 84,75	414,0291	Costa Dep. (%) 10,0000	Costa Dep.: 375	3,41
000000579	Caixa-400 0,8287	408,86	493,3752	Descr.: Cadeira Giratória sem braços Marelli	Tot. Dep. (%) 84,75	414,0291	Costa Dep. (%) 10,0000	Costa Dep.: 375	3,41
000000580	Caixa-400 0,8287	408,86	493,3752	Descr.: Cadeira Giratória sem braços Marelli	Tot. Dep. (%) 84,75	414,0291	Costa Dep. (%) 10,0000	Costa Dep.: 375	3,41
000000581	Caixa-400 0,8287	408,86	493,3752	Descr.: Cadeira Giratória sem braços Marelli	Tot. Dep. (%) 84,75	414,0291	Costa Dep. (%) 10,0000	Costa Dep.: 375	3,41
000000582	Caixa-400 0,8287	408,86	493,3752	Descr.: Cadeira Giratória sem braços Marelli	Tot. Dep. (%) 84,75	414,0291	Costa Dep. (%) 10,0000	Costa Dep.: 375	3,41
000000583	Caixa-400 0,8287	408,86	493,3752	Descr.: Cadeira Giratória sem braços Marelli	Tot. Dep. (%) 84,75	414,0291	Costa Dep. (%) 10,0000	Costa Dep.: 375	3,41
000000584	Caixa-400 0,8287	408,86	493,3752	Descr.: Cadeira Giratória sem braços Marelli	Tot. Dep. (%) 84,75	414,0291	Costa Dep. (%) 10,0000	Costa Dep.: 375	3,41
000000585	Caixa-400 0,8287	408,86	493,3752	Descr.: Cadeira Giratória sem braços Marelli	Tot. Dep. (%) 84,75	414,0291	Costa Dep. (%) 10,0000	Costa Dep.: 375	3,41
000000586	Caixa-400 0,8287	408,86	493,3752	Descr.: Cadeira Giratória sem braços Marelli	Tot. Dep. (%) 84,75	414,0291	Costa Dep. (%) 10,0000	Costa Dep.: 375	3,41
000000587	Caixa-400 0,8287	136,18	671,1476	Descr.: Cadeira Giratória diretor com braços	Tot. Dep. (%) 84,75	563,2044	Costa Dep. (%) 10,0000	Costa Dep.: 575	4,63
000000588	Caixa-400 0,8287	1361,46	1360,0911	Descr.: Cadeira Giratória presidente com	Tot. Dep. (%) 84,75	1560,9307	Costa Dep. (%) 10,0000	Costa Dep.: 575	12,85
000000589	Caixa-400 0,8287	926,82	1118,4025	Descr.: Mesa para escritório portatela	Tot. Dep. (%) 84,75	938,8267	Costa Dep. (%) 10,0000	Costa Dep.: 575	7,72
000000590	Caixa-400 0,8287	1087,89	1312,7676	Descr.: Mesa para escritório portatela	Tot. Dep. (%) 84,75	1101,6287	Costa Dep. (%) 10,0000	Costa Dep.: 575	9,07
000000591	Caixa-400 0,8287	902,17	1089,6569	Descr.: Mesa para escritório um L Marelli	Tot. Dep. (%) 84,75	913,9604	Costa Dep. (%) 10,0000	Costa Dep.: 575	2,52

Item	Vlr. Índice	Valor \$ (A)	Valor \$ (B)	Item Principal Indetadores C = (B/A)	Depreciação até Último Balanço Indetadores		Sal. Depreciar em Indetadores F = (C - E)	Valor Depreciado	
					\$ (D)	E = (D/A)		G = (C x T. Depr)	H = (G x Ind. Depr)
000000593	Conta:400 0,8287	902,17	1088,6569	Class:00024 Descr.: Mesa para escritório em L. Marell	Tot. Depr. (%) 84,75	911,5604	175,0965	Conta Depr.: 575	3,52
000000594	Conta:400 0,8287	902,17	1088,6569	Class:00056 Descr.: Mesa para escritório em L. Marell	Tot. Depr. (%) 84,75	911,5604	175,0965	Conta Depr.: 575	3,52
000000595	Conta:400 0,8287	902,17	1088,6569	Class:00061 Descr.: Mesa para escritório em L. Marell	Tot. Depr. (%) 84,75	911,5604	175,0965	Conta Depr.: 575	3,52
000000596	Conta:400 0,8287	902,17	1088,6569	Class:00062 Descr.: Mesa para escritório em L. Marell	Tot. Depr. (%) 84,75	911,5604	175,0965	Conta Depr.: 575	3,52
000000597	Conta:400 0,8287	902,17	1088,6569	Class:00274 Descr.: Mesa para escritório em L. Marell	Tot. Depr. (%) 84,75	911,5604	175,0965	Conta Depr.: 575	3,52
000000598	Conta:400 0,8287	902,17	1088,6569	Class:00275 Descr.: Mesa para escritório em L. Marell	Tot. Depr. (%) 84,75	911,5604	175,0965	Conta Depr.: 575	3,52
000000599	Conta:400 0,8287	902,17	1088,6569	Class:00295 Descr.: Mesa para escritório em L. Marell	Tot. Depr. (%) 84,75	911,5604	175,0965	Conta Depr.: 575	3,52
000000600	Conta:400 0,8287	902,17	1088,6569	Class:00294 Descr.: Mesa para escritório em L. Marell	Tot. Depr. (%) 84,75	911,5604	175,0965	Conta Depr.: 575	3,52
000000601	Conta:400 0,8287	902,17	1088,6569	Class:00345 Descr.: Mesa para escritório em L. Marell	Tot. Depr. (%) 84,75	911,5604	175,0965	Conta Depr.: 575	3,52
000000602	Conta:400 0,8287	902,17	1088,6569	Class:00349 Descr.: Mesa para escritório em L. Marell	Tot. Depr. (%) 84,75	911,5604	175,0965	Conta Depr.: 575	3,52
000000603	Conta:400 0,8287	902,17	1088,6569	Class:00229 Descr.: Mesa para escritório em L. Marell	Tot. Depr. (%) 84,75	911,5604	175,0965	Conta Depr.: 575	3,52
000000604	Conta:400 0,8287	902,17	1088,6569	Class:00360 Descr.: Mesa para escritório em L. Marell	Tot. Depr. (%) 84,75	911,5604	175,0965	Conta Depr.: 575	3,52
000000605	Conta:400 0,8287	902,17	1088,6569	Class:00050 Descr.: Mesa para escritório em L. Marell	Tot. Depr. (%) 84,75	911,5604	175,0965	Conta Depr.: 575	3,52
000000606	Conta:400 0,8287	902,17	1088,6569	Class:00054 Descr.: Mesa para escritório em L. Marell	Tot. Depr. (%) 84,75	911,5604	175,0965	Conta Depr.: 575	3,52

Item	Vlr. Índice	Valor \$ (A)	Valor \$ (B)	Item Principal Indetadores C = (B/A)	Depreciação até Último Balanço Indetadores		Sal. Depreciar em Indetadores F = (C - E)	Valor Depreciado	
					\$ (D)	E = (D/A)		G = (C x T. Depr)	H = (G x Ind. Depr)
000000607	Conta:400 0,8287	902,17	1088,6569	Class:00055 Descr.: Mesa para escritório em L. Marell	Tot. Depr. (%) 84,75	911,5604	175,0965	Conta Depr.: 575	3,52
000000608	Conta:400 0,8287	902,17	1088,6569	Class:00050 Descr.: Mesa para escritório em L. Marell	Tot. Depr. (%) 84,75	911,5604	175,0965	Conta Depr.: 575	3,52
000000609	Conta:400 0,8287	902,17	1088,6569	Class:00054 Descr.: Mesa para escritório em L. Marell	Tot. Depr. (%) 84,75	911,5604	175,0965	Conta Depr.: 575	3,52
000000610	Conta:400 0,8287	205,49	248,8775	Class:02022 Descr.: Mesa para escritório mesa Marell	Tot. Depr. (%) 84,75	209,2504	49,2872	Conta Depr.: 575	2,55
000000611	Conta:400 0,8287	205,49	248,8775	Class:02026 Descr.: Mesa para escritório mesa Marell	Tot. Depr. (%) 84,75	209,2504	49,2872	Conta Depr.: 575	2,55
000000612	Conta:400 0,8287	205,49	248,8775	Class:02056 Descr.: Mesa para escritório mesa Marell	Tot. Depr. (%) 84,75	209,2504	49,2872	Conta Depr.: 575	2,55
000000613	Conta:400 0,8287	482,11	581,7908	Class:03037 Descr.: Mesa redonda reunião Marell	Tot. Depr. (%) 84,75	488,2256	95,5672	Conta Depr.: 575	4,02
000000614	Conta:400 0,8287	450,95	541,656	Class:02091 Descr.: Mesa redonda reunião Marell	Tot. Depr. (%) 84,75	456,6452	87,2204	Conta Depr.: 575	3,76
000000615	Conta:400 0,8287	450,95	541,656	Class:02041 Descr.: Mesa redonda reunião Marell	Tot. Depr. (%) 84,75	456,6452	87,2204	Conta Depr.: 575	3,76
000000616	Conta:400 0,8287	482,11	581,7908	Class:03001 Descr.: Mesa redonda reunião Marell	Tot. Depr. (%) 84,75	488,2256	95,5672	Conta Depr.: 575	4,02
000000617	Conta:400 0,8287	450,95	541,656	Class:03037 Descr.: Mesa redonda reunião Marell	Tot. Depr. (%) 84,75	456,6452	87,2204	Conta Depr.: 575	3,76
000000618	Conta:400 0,8287	450,95	541,656	Class:02060 Descr.: Mesa redonda reunião Marell	Tot. Depr. (%) 84,75	456,6452	87,2204	Conta Depr.: 575	3,76
000000619	Conta:400 0,8287	450,95	541,656	Class:02039 Descr.: Mesa redonda reunião Marell	Tot. Depr. (%) 84,75	456,6452	87,2204	Conta Depr.: 575	3,76
000000620	Conta:400 0,8287	450,95	541,656	Class:02040 Descr.: Mesa redonda reunião Marell	Tot. Depr. (%) 84,75	456,6452	87,2204	Conta Depr.: 575	3,76

Item	Mt. Índice	Valor \$ (A)	Dem.Principal Indicadores I = (B + A)	Depreciação até Último Balanço		Slid. Depreciar em Indicadores F = (C - E)	Valor Depreciado			
				\$ (D)	Indicadores E = (D / A)		\$ (G = (C x I) / Depr)	\$ (H = (G x Ind) / Depr)		
000000738	Conta:490 0,8287	Chapa 000671	Descr.: Purificador de Água	780,00	941,2333	546,70	657,2948	283,5385	7.8436	6,50
000000751	Conta:490 0,8287	Chapa 000682	Descr.: Mesa para escritório em L. Marell	1.574,11	1.859,4932	797,66	952,4110	936,8822	15,8791	13,12
000000752	Conta:490 0,8287	Chapa 000687	Descr.: Cadeira para escritório Marell	287,94	347,4559	145,91	176,0620	171,2945	2,8525	2,40
000000753	Conta:490 0,8287	Chapa 000688	Descr.: Cadeira Gambrús Marell	644,02	772,8448	328,68	394,1475	382,6971	6,4820	5,37
000000760	Conta:490 0,8287	Chapa 000696	Descr.: Estante de Aço 40 cm Amapá	225,00	271,5096	102,19	123,3114	148,1982	2,2626	1,88
000000761	Conta:490 0,8287	Chapa 000697	Descr.: Estante de Aço 40 cm Amapá	225,00	271,5096	102,19	123,3114	148,1982	2,2626	1,88
000000762	Conta:490 0,8287	Chapa 000698	Descr.: Estante de Aço 40 cm Amapá	225,00	271,5096	102,19	123,3114	148,1982	2,2626	1,88
000000763	Conta:490 0,8287	Chapa 000699	Descr.: Estante de Aço 40 cm Amapá	225,00	271,5096	102,19	123,3114	148,1982	2,2626	1,88
000000764	Conta:490 0,8287	Chapa 000700	Descr.: Estante de Aço 40 cm Amapá	225,00	271,5096	102,19	123,3114	148,1982	2,2626	1,88
000000765	Conta:490 0,8287	Chapa 000701	Descr.: Estante de Aço 40 cm Amapá	225,00	271,5096	102,19	123,3114	148,1982	2,2626	1,88
000000766	Conta:490 0,8287	Chapa 000702	Descr.: Estante de Aço 40 cm Amapá	225,00	271,5096	102,19	123,3114	148,1982	2,2626	1,88
000000767	Conta:490 0,8287	Chapa 000703	Descr.: Estante de Aço 40 cm Amapá	225,00	271,5096	102,19	123,3114	148,1982	2,2626	1,88
000000768	Conta:490 0,8287	Chapa 000704	Descr.: Estante de Aço 40 cm Amapá	225,00	271,5096	102,19	123,3114	148,1982	2,2626	1,88
000000769	Conta:490 0,8287	Chapa 000705	Descr.: Estante de Aço 40 cm Amapá	225,00	271,5096	102,19	123,3114	148,1982	2,2626	1,88

Item	Mt. Índice	Valor \$ (A)	Dem.Principal Indicadores I = (B + A)	Depreciação até Último Balanço		Slid. Depreciar em Indicadores F = (C - E)	Valor Depreciado			
				\$ (D)	Indicadores E = (D / A)		\$ (G = (C x I) / Depr)	\$ (H = (G x Ind) / Depr)		
000000770	Conta:490 0,8287	Chapa 000706	Descr.: Estante de Aço 40 cm Amapá	225,00	271,5096	102,19	123,3114	148,1982	2,2626	1,88
000000771	Conta:490 0,8287	Chapa 000707	Descr.: Estante de Aço 40 cm Amapá	225,00	271,5096	102,19	123,3114	148,1982	2,2626	1,88
000000772	Conta:490 0,8287	Chapa 000708	Descr.: Estante de Aço 40 cm Amapá	225,00	271,5096	102,19	123,3114	148,1982	2,2626	1,88
000000773	Conta:490 0,8287	Chapa 000709	Descr.: Estante de Aço 40 cm Amapá	225,00	271,5096	102,19	123,3114	148,1982	2,2626	1,88
000000774	Conta:490 0,8287	Chapa 000710	Descr.: Estante de Aço 40 cm Amapá	225,00	271,5096	102,19	123,3114	148,1982	2,2626	1,88
000000775	Conta:490 0,8287	Chapa 000711	Descr.: Estante de Aço 40 cm Amapá	225,00	271,5096	102,19	123,3114	148,1982	2,2626	1,88
000000776	Conta:490 0,8287	Chapa 000712	Descr.: Estante de Aço 40 cm Amapá	225,00	271,5096	102,19	123,3114	148,1982	2,2626	1,88
000000777	Conta:490 0,8287	Chapa 000713	Descr.: Estante de Aço 40 cm Amapá	225,00	271,5096	102,19	123,3114	148,1982	2,2626	1,88
000000778	Conta:490 0,8287	Chapa 000714	Descr.: Estante de Aço 40 cm Amapá	225,00	271,5096	102,19	123,3114	148,1982	2,2626	1,88
000000779	Conta:490 0,8287	Chapa 000715	Descr.: Estante de Aço 40 cm Amapá	225,00	271,5096	102,19	123,3114	148,1982	2,2626	1,88
000000786	Conta:490 0,8287	Chapa 000721	Descr.: POLTRONA SOMOPAR SABRINA	332,20	299,9556	58,26	70,3012	209,6554	2,3330	1,93
000000787	Conta:490 0,8287	Chapa 000722	Descr.: POLTRONA SOMOPAR SADRINA	232,20	270,9556	58,26	70,3012	209,6554	2,3330	1,93

Chaves

Item	Vr. Índice	Valor \$ (A)	Item Principal Indicadores C = (B/A)	Depreciação até Último Balanço		Saldo Depreciar em Indicadores F = (C - E)	Valor Depreciado		
				\$ (D)	\$ E = (D/A)		\$ Indicadores G = (C x T Dep)	\$ H = (G x Ind Dep)	
Total por Grupo									
						Total			
						Valor Total	64.372,28	Valor Total	64.372,28
						Total Depreciado	538,40	Total Depreciado	538,40
						Total Depreciação Acumulada			53.799,00

Grupo: 00015 Equipamentos de informática

Item	Vr. Índice	Valor \$ (A)	Item Principal Indicadores C = (B/A)	Descrição	Depreciação até Último Balanço \$ (D)	\$ E = (D/A)	Saldo Depreciar em Indicadores F = (C - E)	Valor Depreciado Indicadores G = (C x T Dep)	\$ H = (G x Ind Dep)	
000000076	0,8287	500,00	Chapa:01	Impressora HP LaserJet J022	471,67	595,2040	2,79596	12,0200	9,9280	4,17
000000194	0,8287	148,00	Chapa:003498	Estabilizador de tensão Dtn, modelo	140,92	170,0520	7,1480	12,0200	1,4860	0,22
000000195	0,8287	100,00	Chapa:003495	Estabilizador de tensão Pni, modelo	92,82	113,0440	7,2260	12,0200	1,0090	0,53
000000199	0,8287	148,00	Chapa:003494	Estabilizador de tensão Protostar	141,84	171,1540	7,4260	12,0200	1,4860	0,22
000000203	0,8287	100,00	Chapa:002196	Estabilizador de tensão Bta, modelo	95,83	115,6160	5,7380	12,0200	1,0050	0,51
000000206	0,8287	100,00	Chapa:002198	Estabilizador de tensão Bta,	95,83	115,6160	5,7380	12,0200	1,0050	0,51
000000362	0,8287	150,00	Chapa:002402	Carvedor digital Sony ial dx 700	371,28	463,7520	92,4920	12,0200	1,1190	2,52
000000366	0,8287	685,00	Chapa:002461	Nobreak Powerline Iml 1900va	659,06	795,2760	136,2160	12,0200	6,6880	5,71
000000367	0,8287	685,00	Chapa:002461	Nobreak Powerline Iml 1900va	659,06	795,2760	136,2160	12,0200	6,6880	5,71
000000368	0,8287	685,00	Chapa:002466	Nobreak Powerline Iml 1900va	659,06	795,2760	136,2160	12,0200	6,6880	5,71
000000370	0,8287	310,00	Chapa:002554	Ploter HP designjet 110c 7796d	296,65	3682,3020	238,6460	12,0200	21,2750	26,17

Item	Vr. Índice	Valor \$ (A)	Item Principal Indicadores C = (B/A)	Descrição	Depreciação até Último Balanço \$ (D)	\$ E = (D/A)	Saldo Depreciar em Indicadores F = (C - E)	Valor Depreciado Indicadores G = (C x T Dep)	\$ H = (G x Ind Dep)	
000000372	0,8287	740,00	Chapa:204467	Scanner HP g120	711,56	868,6410	157,0810	12,0200	2,4414	6,17
000000380	0,8287	1855,00	Chapa:204454	Máquina fotográfica digital Sony,	1677,50	2024,3500	346,8500	12,0200	19,0927	12,83
000000381	0,8287	1570,00	Chapa:003468	Projeter Epson e8 + lentes pto	1624,27	2283,8290	659,5590	12,0200	19,8101	16,42
000000636	0,8287	495,00	Chapa:002648	Máquina fotográfica digital Sony	357,40	429,5520	118,8847	12,0200	4,2886	4,12
000000651	0,8287	100,00	Chapa:002493	Estabilizador de tensão Protostar	92,82	113,0440	7,2260	12,0200	1,0050	0,53
000000754	0,8287	3800,00	Chapa:002693	MONITOR LG + CPU POSITIVO	1866,29	2252,0730	2333,4220	12,0200	28,2125	21,67
000000755	0,8287	3800,00	Chapa:002691	MONITOR LG + CPU POSITIVO	1866,29	2252,0730	2333,4220	12,0200	28,2125	21,67
000000756	0,8287	3800,00	Chapa:002692	MONITOR LG + CPU POSITIVO	1866,29	2252,0730	2333,4220	12,0200	28,2125	21,67
000000757	0,8287	3800,00	Chapa:002693	MONITOR LG + CPU POSITIVO	1866,29	2252,0730	2333,4220	12,0200	28,2125	21,67
000000758	0,8287	352,00	Chapa:002694	IMPRESSORA LASERSAMSUNG	171,00	207,4280	214,9300	12,0200	1,5190	2,92
000000759	0,8287	352,00	Chapa:002695	IMPRESSORA LASERSAMSUNG	171,00	207,4280	214,9300	12,0200	1,5190	2,92
000000781	0,8287	4040,00	Chapa:204582	DESKTOP HP402 GL 15 WIND TN	1250,16	1528,3750	2386,2220	12,0200	40,6235	33,67
000000782	0,8287	4040,00	Chapa:204583	DESKTOP HP402 GL 15 WIND PN	1250,16	1528,3750	2386,2220	12,0200	40,6235	33,67
000000783	0,8287	450,00	Chapa:204718	MONITOR AOC 18,5 E935WML	135,25	158,0050	370,9830	12,0200	4,5252	3,75

Item	Vr. Índice	Valor \$ (A)	Dem. Principal Indicadores C = (B / A)	Depreciação até Último Balanço		Std. Depreciar em Indicadores F = (C - E)	Valor Depreciado Indicadores G = (C x T Dep)	Valor Depreciado \$ H = (G x Ind. Dep)	
				\$ (D)	Indicadores E = (D / A)				
000000784	Conta:480 0,8287	450,00	Chapa:007714 Descr.: MONITOR AOC 18,5 F9308WNL	563,0190	138,25	168,0956	374,9886	4.3252	3,73
000000785	Conta:480 0,8287	5420,00	Chapa:007720 Descr.: NOTEBOOK ACER 15 ES-574-5925	4751,3505	1213,02	1463,7664	3266,5141	39.4132	32,67
000000786	Conta:470 0,8287	5722,95	Chapa:007729 Descr.: MULTICOMPUTADOR DELL	4495,7221	864,92	1043,7039	3450,0212	17.4477	31,01
000000791	Conta:470 0,8287	5120,00	Chapa:007735 Descr.: DESKTOP LENOVO V503S 15 SH	6175,2516	693,82	840,9428	2337,4088	51.4853	42,67
000000792	Conta:470 0,8287	5120,00	Chapa:007736 Descr.: DESKTOP LENOVO V503S 15 SH	6175,2516	693,82	840,9428	2337,4088	51.4853	42,67
000000793	Conta:470 0,8287	5120,00	Chapa:007737 Descr.: DESKTOP LENOVO V503S 15 SH	6175,2516	693,82	840,9428	2337,4088	51.4853	42,67
000000794	Conta:480 0,8287	580,00	Chapa:007751 Descr.: MONITOR LENOVO LCD 19,5	699,8514	78,94	54,5624	601,6390	5.8324	4,83
000000795	Conta:480 0,8287	580,00	Chapa:007752 Descr.: MONITOR LENOVO LCD 19,5	699,8514	78,94	54,5624	601,6390	5.8324	4,83
000000796	Conta:480 0,8287	580,00	Chapa:007754 Descr.: MONITOR LENOVO LCD 19,5	699,8514	78,94	54,5624	601,6390	5.8324	4,83
000000797	Conta:480 0,8287	175,00	Chapa:007725 Descr.: ESTABILIZADOR SMS	211,1741	23,82	28,7438	182,4303	1,7598	1,46
000000798	Conta:480 0,8287	175,00	Chapa:007727 Descr.: ESTABILIZADOR SMS	211,1741	23,82	28,7438	182,4303	1,7598	1,46
000000799	Conta:480 0,8287	175,00	Chapa:007728 Descr.: ESTABILIZADOR SMS	211,1741	23,82	28,7438	182,4303	1,7598	1,46
000000800	Conta:480 0,8287	175,00	Chapa:007729 Descr.: ESTABILIZADOR SMS	211,1741	23,82	28,7438	182,4303	1,7598	1,46
000000801	Conta:480 0,8287	175,00	Chapa:007730 Descr.: ESTABILIZADOR SMS	211,1741	23,82	28,7438	182,4303	1,7598	1,46

Item	Vr. Índice	Valor \$ (A)	Dem. Principal Indicadores C = (B / A)	Depreciação até Último Balanço		Std. Depreciar em Indicadores F = (C - E)	Valor Depreciado Indicadores G = (C x T Dep)	Valor Depreciado \$ H = (G x Ind. Dep)	
				\$ (D)	Indicadores E = (D / A)				
000000802	Conta:480 0,8287	1930,10	Chapa:007725 Descr.: D LINK SHARCENTER 2 BAY	2328,0450	262,60	315,5954	2011,9596	15,4079	16,28
Total por Grupo						Items	Total	Valor	Indicadores
						Valor Total:	64.273,10	64.273,10	
						Total Depreciado:	553,25	553,25	
						Total Depreciação Acumulada:		21.228,56	
						Items	Total	Valor	Indicadores
						Total Geral:	123.282,86	123.282,86	
						Total Geral Depreciado:	3.524,51	3.524,51	
						Total Depreciação Acumulada:		413.365,77	

Chaves