



MUNICIPIO UBERLANDIA - MG
OUTROS
AMVAP
BALANCETE DA RECEITA ORÇAMENTÁRIA SEM REDUÇÃO
EXERCÍCIO: 2019


1/1
 24/10/2019

Período : Setembro à Setembro

Código	Especificação	Atualizada	Arrecadação		Diferença
			do Mês	do Período	
1	RECEITAS CORRENTES	2.327.131,01	149.134,54	1.744.647,63	-582.483,38
1 3	RECEITA PATRIMONIAL	18.411,09	1.289,45	11.555,91	-6.855,18
1 3 2	VALORES MOBILIÁRIOS	18.411,09	1.289,45	11.555,91	-6.855,18
1 3 2 1	JUROS E CORREÇÕES MONETÁRIAS	18.411,09	1.289,45	11.555,91	-6.855,18
1 3 2 1 0 1	REMUNERAÇÃO DE DEPOSITOS BANCARIOS	18.411,09	1.289,45	11.555,91	-6.855,18
1 3 2 1 0 1 1	REMUNERAÇÃO DE DEPOSITOS BANCARIOS - PRINCIPAL	18.411,09	1.289,45	11.555,91	-6.855,18
1 3 2 1 0 1 1	RENDIMENTOS DE APLICAÇÕES FINCO INVESTIMENTOS - RENDA F	18.411,09	1.289,45	11.555,91	-6.855,18
1 7	TRANSFERÊNCIAS CORRENTES	2.308.719,92	147.602,01	1.719.101,13	-589.618,79
1 7 3	TRANSFERÊNCIAS DOS MUNICIPIOS E DE SUAS ENTIDADES	2.308.719,92	147.602,01	1.719.101,13	-589.618,79
1 7 3 R	TRANSFERÊNCIAS DOS MUNICIPIOS - ESPECIFICA EM	2.308.719,92	147.602,01	1.719.101,13	-589.618,79
1 7 3 8 95	OUTRAS TRANSFERÊNCIAS DOS MUNICIPIOS	2.308.719,92	147.602,01	1.719.101,13	-589.618,79
1 7 3 8 95 1	OUTRAS TRANSFERÊNCIAS DOS MUNICIPIOS	2.308.719,92	147.602,01	1.719.101,13	-589.618,79
1 7 3 8 95 1 1	OUTRAS TRANSFERÊNCIAS DOS MUNICIPIOS - PRINCIPAL	2.308.719,92	147.602,01	1.719.101,13	-589.618,79
1 7 3 8 95 1 1 1	1 TRANSFERÊNCIA MUNICIPIO COTA PM ARAGUARI	160.000,00	0,00	0,00	-160.000,00
1 7 3 8 95 1 1 2	2 TRANSFERÊNCIA MUNICIPIO COTA PM ARAPOZÁ	68.755,05	4.583,67	55.004,01	-13.751,04
1 7 3 8 95 1 1 3	3 TRANSFERÊNCIA MUNICIPIO COTA PM CACHOEIRA DOURADA	68.755,05	4.583,67	55.004,01	-13.751,04
1 7 3 8 95 1 1 4	4 TRANSFERÊNCIA MUNICIPIO COTA PM CAMPINA VERDE	123.744,60	8.249,50	98.995,10	-24.748,50
1 7 3 8 95 1 1 5	5 TRANSFERÊNCIA MUNICIPIO COTA PM CANÁPOLIS	91.677,78	5.111,40	73.326,92	-18.340,86
1 7 3 8 95 1 1 6	6 TRANSFERÊNCIA MUNICIPIO COTA PM CAPINÓPOLIS	100.000,00	0,00	80.000,00	-20.000,00
1 7 3 8 95 1 1 7	7 TRANSFERÊNCIA MUNICIPIO COTA PM CASCAVEL DO RIO	68.755,05	4.583,67	55.004,01	-13.751,04
1 7 3 8 95 1 1 8	8 TRANSFERÊNCIA MUNICIPIO COTA PM CENTRALINA	91.677,78	0,00	0,00	-91.677,78
1 7 3 8 95 1 1 9	9 TRANSFERÊNCIA MUNICIPIO COTA PM DOURADOQUARA	68.755,05	4.583,67	55.004,01	-13.751,04
1 7 3 8 95 1 1 10	10 TRANSFERÊNCIA MUNICIPIO COTA PM ESTRELA DO SUL	68.755,05	4.583,67	55.004,01	-13.751,04
1 7 3 8 95 1 1 11	11 TRANSFERÊNCIA MUNICIPIO COTA PM GURINHATÁ	68.755,05	4.583,67	55.004,01	-13.751,04
1 7 3 8 95 1 1 12	12 TRANSFERÊNCIA MUNICIPIO COTA PM INDIANÓPOLIS	68.755,05	4.583,67	55.004,01	-13.751,04
1 7 3 8 95 1 1 13	13 TRANSFERÊNCIA MUNICIPIO COTA PM IPIAÇU	68.755,05	4.583,67	55.004,01	-13.751,04
1 7 3 8 95 1 1 14	14 TRANSFERÊNCIA MUNICIPIO COTA PM ITAI DE MINAS	68.755,05	0,00	50.420,34	-18.334,71
1 7 3 8 95 1 1 15	15 TRANSFERÊNCIA MUNICIPIO COTA PM ITUIUTABA	160.000,00	14.666,30	87.996,45	-72.003,53
1 7 3 8 95 1 1 16	16 TRANSFERÊNCIA MUNICIPIO COTA PM MONTE ALEGRE DE MINAS	123.719,67	8.247,95	98.975,55	-24.744,12
1 7 3 8 95 1 1 17	17 TRANSFERÊNCIA MUNICIPIO COTA PM MONTE CARMELO	152.397,60	10.159,85	121.918,05	-30.479,55
1 7 3 8 95 1 1 18	18 TRANSFERÊNCIA MUNICIPIO COTA PM PRATA	152.397,60	10.159,85	121.918,05	-30.479,55
1 7 3 8 95 1 1 19	19 TRANSFERÊNCIA MUNICIPIO COTA PM ROMARIA	68.755,05	4.583,67	50.420,34	-18.334,71
1 7 3 8 95 1 1 20	20 TRANSFERÊNCIA MUNICIPIO COTA PM SANTA VITÓRIA	123.719,67	8.247,95	98.975,55	-24.744,12
1 7 3 8 95 1 1 21	21 TRANSFERÊNCIA MUNICIPIO COTA PM TUDÁQUARA	152.397,72	10.159,85	121.918,05	-30.479,67
1 7 3 8 95 1 1 22	22 TRANSFERÊNCIA MUNICIPIO COTA PM UBERLÂNDIA	189.435,00	23.679,33	118.396,65	-71.038,35
1 7 3 8 95 1 1 23	23 TRANSFERÊNCIA PM ITUIUTABA - 1º ADITIVO AO CONTRATO Nº 293	0,00	0,00	91.800,00	91.800,00
1 7 3 8 95 1 1 24	24 TRANSFERÊNCIA PM ARAGUARI - 1º ADITIVO AO CONTRATO Nº 347	0,00	0,00	63.996,00	63.996,00
1 5	OUTRAS RECEITAS CORRENTES	0,00	243,08	13.990,59	13.990,59
1 99	DEMAIS RECEITAS CORRENTES	0,00	243,08	13.990,59	13.990,59
1 99 0 95	OUTRAS RECEITAS	0,00	243,08	13.990,59	13.990,59
1 99 0 95 1	OUTRAS RECEITAS - PRIMARIAS	0,00	243,08	13.990,59	13.990,59
1 99 0 95 1 1	OUTRAS RECEITAS - PRIMARIAS - PRINCIPAL	0,00	243,08	13.990,59	13.990,59
TOTAL ORÇAMENTÁRIO		2.327.131,01	149.134,54	1.744.647,63	-582.483,38


Ualisson Carvalho Silva
 Presidente da AMVAP


Maria Martins Pedrosa
 Secretária Executiva


Laurentina Pereira de Araújo
 Contador - CRC-MG 098579/O-8
 CPF: 060.836.376-59
 Av. Aracília Thomaz F. de Rezende, 3.180
 Dist. Industrial - cep 38402-349
 Uberlândia - MG



4/26

R\$ 1,00

RELAÇÃO DE RECEITA VALOR ARRECADADO
EXERCÍCIO:

PERÍODO: SETEMBRO A SETEMBRO

Conta	Classificação	Fonte de Recurso	Descrição	Valor
2	00 00 1 7 3 8 99 0101 02 SETEMBRO	01 0000 0000 0000	TRANSFÉRENCIA MUNICÍPIO COTA PM ARAPURÁ	4.583,67
3	00 00 1 7 3 8 99 0101 03 SETEMBRO	01 0000 0000 0000	TRANSFERÊNCIA MUNICÍPIO COTA PM CACHOEIRA	4.583,67
4	00 10 1 7 3 8 99 0101 04 SETEMBRO	01 0000 0000 0000	TRANSFERÊNCIA MUNICÍPIO COTA PM CAMPINA VERDE	8.247,95
5	00 10 1 7 3 8 99 0101 05 SETEMBRO	01 0000 0000 0000	TRANSFERÊNCIA MUNICÍPIO COTA PM CANAÍDEAS	6.111,40
6	00 10 1 7 3 8 99 0101 06 SETEMBRO	01 0000 0000 0000	TRANSFERÊNCIA MUNICÍPIO COTA PM CAPINÓPOLIS	6.111,40
7	00 10 1 7 3 8 99 0101 07 SETEMBRO	01 0000 0000 0000	TRANSFERÊNCIA MUNICÍPIO COTA PM CASCAELHO RICO	4.583,67
8	00 10 1 7 3 8 99 0101 09 SETEMBRO	01 0000 0000 0000	TRANSFÉRENCIA MUNICÍPIO COTA PM DIBIRACOUARA	4.583,67
10	00 10 1 7 3 8 99 0101 10 SETEMBRO	01 0000 0000 0000	TRANSFERÊNCIA MUNICÍPIO COTA PM ESTRELA DO SUL	4.583,67
11	00 10 1 7 3 8 99 0101 11 SETEMBRO	01 0000 0000 0000	TRANSFERÊNCIA MUNICÍPIO COTA PM GURINHATÁ	4.583,67
12	00 10 1 7 3 8 99 0101 12 SETEMBRO	01 0000 0000 0000	TRANSFERÊNCIA MUNICÍPIO COTA PM INDIANÓPOLIS	4.583,67
15	00 10 1 7 3 8 99 0101 15 SETEMBRO	01 0000 0000 0000	TRANSFERÊNCIA MUNICÍPIO COTA PM IPIAÇU	4.583,67
5	00 10 1 7 3 8 99 0101 18 SETEMBRO	01 0000 0000 0000	TRANSFERÊNCIA MUNICÍPIO COTA PM ITUIUTABA	14.666,30
16	00 10 1 7 3 8 99 0101 16 SETEMBRO	01 0000 0000 0000	TRANSFERÊNCIA MUNICÍPIO COTA PM MONTE ALEGRE	8.247,95

SIGF - SISTEMA INTEGRADO DE GESTÃO E EXECUÇÃO

v. 19.1.35

RelRelacaoReceitaARR.rpt 24/10/2019 09:17:35



4/26

R\$ 1,00

RELAÇÃO DE RECEITA VALOR ARRECADADO
EXERCÍCIO:

PERÍODO: SETEMBRO A SETEMBRO

Conta	Classificação	Fonte de Recurso	Descrição	Valor
17	00 10 1 7 3 8 99 0101 17 SETEMBRO	01 0000 0000 0000	TRANSFERÊNCIA MUNICÍPIO COTA PM MONTE CARMELO	10.159,85
18	00 10 1 7 3 8 99 0101 18 SETEMBRO	01 0000 0000 0000	TRANSFERÊNCIA MUNICÍPIO COTA PM PRATA	10.159,85
19	00 10 1 7 3 8 99 0101 19 SETEMBRO	01 0000 0000 0000	TRANSFERÊNCIA MUNICÍPIO COTA PM ROMARIA	4.583,67
20	00 10 1 7 3 8 99 0101 20 SETEMBRO	01 0000 0000 0000	TRANSFERÊNCIA MUNICÍPIO COTA PM SANTA VITÓRIA	8.247,95
21	00 10 1 7 3 8 99 0101 21 SETEMBRO	01 0000 0000 0000	TRANSFERÊNCIA MUNICÍPIO COTA PM TUPACIGUARA	10.159,85
22	00 10 1 7 3 8 99 0101 22 SETEMBRO	01 0000 0000 0000	TRANSFERÊNCIA MUNICÍPIO COTA PM UBERLÂNDIA	25.679,35
23	00 10 1 7 3 8 99 0101 23 SETEMBRO	01 0000 0000 0000	TRANSFERÊNCIA MUNICÍPIO COTA PM UBERLÂNDIA	25.679,35
23	00 10 1 7 3 8 99 0101 23 SETEMBRO	01 0000 0000 0000	RENDIMENTOS DE APLICAÇÕES FINANCEIRAS	1.289,45
24	00 10 1 9 9 0 95 0101 SETEMBRO	01 0000 0000 0000	OUTRAS RECEITAS - PRIMARIAS - PRINCIPAL	243,08
TOTAL				149.154,54



MUNICÍPIO UBERLÂNDIA - MG
 OUTROS AMVAP
 RELAÇÃO DAS RECEITAS ARRECADADAS
 EXERCÍCIO: 2019

Continua (3/3)

4330

R\$ 1,00


RELAÇÃO DE RECEITA VALOR ARRECADADO
 EXERCÍCIO:

PERÍODO: SETEMBRO A SETEMBRO

Conta	Classificação	Fonte de Recurso	Descrição	Valor
TOTAL POR FONTE DE RECURSO				
Fonte de Recursos		Descrição		Valor
01	0000	0000	Recursos Ordinários	149.134,54
TOTAL:				149.134,54


 Ualisson Carvalho Silva
 Presidente da AMVAP


 Maria Martins Pedrosa
 Secretária Executiva


 Lauretina Pereira de Araújo
 Contador - CRC-MG 098579/O-8
 CPF: 060.836.376-59
 Av. Arábia Thomas F. de Rezende, 3.180
 Dist. Industrial - cep 38402-349
 Uberlândia - MG



MUNICIPIO UBERLANDIA - MG

OUTROS
BALANÇETE DA DESPESA POR ORÇÃO

EXERCÍCIO 2019

LRF Nº 4326

Período : Setembro a Setembro

2 / 6
24/10/2019

Orgão	LU	Descrição da Despesa	Dotação	Empenhado		Liquidado		Pago		Saldo a Pagar	
				Mês	Até o mês	Mês	Até o mês	Mês	Até o mês	Mês	Até o mês
04	10	AMVAP									
Unidade	10	DIRETORIA									
Sub Unidade											
04		ADMINISTRAÇÃO									
04	122	ADMINISTRAÇÃO GERAL									
04	122.7001	GESTÃO DA DIRETORIA									
04	122.7001.2.0011	MANTER AS AÇÕES DA DIRETORIA									
	1.1.91.11.96	Outros encargos e encargos especiais	76	0,00	7.839,71	0,00	17.928,21	0,00	17.928,21	0,00	2,00
	1.1.91.13.32	Provisão de contingência	76	20.000,00	22.000,00	0,00	0,00	0,00	0,00	10.000,00	90.000,00
	1.1.91.14.96	Outros encargos e encargos especiais	3	0,00	55.076,91	0,00	55.076,91	7.058,24	66.977,01	-1.058,24	2,00
Sub Unidade:			20.000,00	114.000,00	0,00	94.006,02	7.058,24	94.006,02	11.261,76	10.000,00	
Cruzado:			20.000,00	114.000,00	0,00	94.006,02	7.058,24	94.006,02	11.261,76	10.000,00	

SIGE - SISTEMA INTEGRADO DE GESTÃO E EXECUÇÃO

v. 19.1.3

Relatório Impres. RPT_24-10-2019:09:18:33



MUNICIPIO UBERLANDIA - MG

OUTROS
BALANÇETE DA DESPESA POR ORÇÃO

EXERCÍCIO 2019

LRF Nº 4326

Período : Setembro a Setembro

2 / 6
24/10/2019

Orgão	LU	Descrição da Despesa	Dotação	Empenhado		Liquidado		Pago		Saldo a Pagar	
				Mês	Até o mês	Mês	Até o mês	Mês	Até o mês	Mês	Até o mês
04	20	AMVAP									
Unidade	20	SECRETARIA EXECUTIVA									
Sub Unidade											
04		ADMINISTRAÇÃO									
04	122	ADMINISTRAÇÃO GERAL									
04	122.7002	GESTÃO DA AMVAP									
04	122.7002.2.0012	MANTER AS AÇÕES DA SECRETARIA EXECUTIVA									
	1.1.91.11.11	Despesas de pessoal	5	0,00	15.331,94	11.379,45	114.628,77	11.379,45	114.628,99	-11.379,45	28.702,56
	1.1.91.13.01	Atividade de natureza jurídica de FISCALIDADE	6	0,00	1.208,36	910,35	7.875,33	910,35	7.875,00	-910,35	4.391,56
	1.1.91.13.02	Contribuição Social sobre o Lucro Líquido e Lucros sobre o FISCALIDADE	7	0,00	15.372,93	3.901,76	21.721,07	3.901,76	25.721,07	-3.901,76	21.511,85
	1.1.91.13.08	Outros encargos	8	0,00	1.573,32	113,76	950,72	113,76	950,72	-113,76	603,10
	1.1.91.14.11	Outros encargos e encargos especiais	9	0,00	1.644,48	0,00	1.644,48	0,00	1.644,48	0,00	0,00
	1.1.91.14	Outros encargos e encargos especiais	70	0,00	2.118,16	390,52	1.517,12	390,52	1.517,12	-390,52	601,04
04	122.7002.2.0014	MANTER O PRECISO SERVIDOR DA AMVAP									
	1.1.91.16.16	Salários e Benefícios	10	201,28	1.922,00	201,28	1.922,00	201,28	1.922,00	0,00	0,00
	1.1.91.16.29	Outros encargos e encargos especiais	11	3.849,56	25.126,31	2.732,11	15.872,45	2.213,14	13.928,69	1.636,82	2.199,82
	1.1.91.16.31	Outros encargos e encargos especiais	68	0,00	1.500,00	0,00	1.500,00	0,00	1.500,00	0,00	0,00
	1.1.91.16.33	Contribuição Social sobre o Lucro Líquido e Lucros sobre o FISCALIDADE	12	0,00	3.074,00	449,21	3.642,48	317,20	3.204,97	-317,20	2.887,10
	1.1.91.16.34	Contribuição Social sobre o Lucro Líquido e Lucros sobre o FISCALIDADE	13	0,00	1.242,02	0,00	1.242,02	0,00	1.242,02	0,00	0,00
	1.1.91.16.35	Salários e Benefícios	14	2.593,00	24.191,13	1.236,70	17.388,43	1.616,34	15.153,73	2.082,66	6.037,40
	1.1.91.16.39	Outros encargos e encargos especiais	15	0,00	2.582,05	557,57	1.900,78	560,51	1.646,26	-360,51	636,79
	1.1.91.16.41	Outros encargos e encargos especiais	16	0,00	3.182,00	1.940,41	7.222,77	940,41	7.222,77	-940,41	1.636,22
	1.1.91.16.45	Salários e Benefícios	17	0,00	770,00	0,00	770,00	0,00	770,00	0,00	0,00
	1.1.91.16.56	Outros encargos e encargos especiais	18	0,00	1.670,12	301,18	2.922,58	301,18	2.922,58	-301,18	1.727,54
	1.1.91.16.59	Outros encargos e encargos especiais	19	0,00	10.270,41	0,00	10.270,41	0,00	10.270,41	0,00	0,00
	1.1.91.16.61	Outros encargos e encargos especiais	20	0,00	4.206,42	393,02	3.900,00	393,02	3.900,00	-393,02	370,22
	1.1.91.16.69	Outros encargos e encargos especiais	21	15,00	10.384,13	418,51	21.871,48	468,82	21.712,97	-468,82	8.666,16
	1.1.91.16.82	Outros encargos e encargos especiais	22	0,00	11.770,75	41,66	8.863,51	474,16	4.770,97	-474,16	6.008,78
	1.1.91.16.89	Outros encargos e encargos especiais	23	0,00	11.025,00	1.201,00	12.026,15	1.201,00	11.104,19	-1.201,00	4.000,00
	1.1.91.16.91	Outros encargos e encargos especiais	24	0,00	7.294,32	0,00	7.294,32	0,00	7.294,32	0,00	0,00
	1.1.91.16.99	Outros encargos e encargos especiais	25	0,00	17.900,00	0,00	17.900,00	0,00	17.900,00	0,00	0,00
04	122.7002.2.0017	MANTER SERVIÇOS DE ARÇÃO									
	1.1.91.11.11	Despesas de pessoal	27	0,00	131.500,43	9.581,16	89.954,34	9.581,16	89.954,34	-9.581,16	43.422,49
	1.1.91.13.11	Contribuição Social sobre o Lucro Líquido e Lucros sobre o FISCALIDADE	28	0,00	10.671,27	710,01	6.961,22	710,01	6.961,22	-710,01	3.709,04

SIGE - SISTEMA INTEGRADO DE GESTÃO E EXECUÇÃO

v. 19.1.3

Relatório Impres. RPT_24-10-2019:09:18:33



MUNICIPIO UBERLANDIA - MG
OUTROS AMVAP
BALANÇETE DA DESPESA POR ÓRGÃO
EXERCÍCIO 2019
(L.F. Nº 4320)

Período: Setembro a Setembro

Órgão	Unidade	Sub-Unidade	Descrição da Despesa	Dotação	Empenhado		Liquidad		Pago		Saldo a Pagar	
					Mês	Até o mês	Mês	Até o mês	Mês	Até o mês	Mês	Até o mês
10	20		AMVAP SECRETARIA EXECUTIVA									
		01	Despesa com honorários por serviços jurídicos advocatícios (até 1000 horas anuais) (até 1000 horas)	26	0,00	39.351,00	2.282,47	15.288,04	3.283,07	18.266,04	-2.282,47	20.941,51
		01	Despesa com honorários advocatícios	30	0,00	1.222,91	80,52	721,23	80,52	721,24	80,52	612,38
		01	Despesa com honorários advocatícios	31	0,00	10.270,40	1.800,12	14.464,25	1.800,12	14.464,22	-1.800,12	1.996,21
04	122	71002	MANUTENÇÃO CONTÁBIL E FINANCEIRA		0,00	198.832,64	7.248,91	150.608,11	6.298,20	126.695,11	-7.248,91	48.281,53
		01	Despesa com honorários advocatícios	32	0,00	155.473,61	3.222,80	102.871,20	5.225,00	102.851,22	-5.225,00	39.366,37
		01	Despesa com honorários advocatícios (até 1000 horas)	33	0,00	21.200,21	422,09	78.893,24	422,09	28.183,51	-422,09	3.182,57
		01	Despesa com honorários por serviços jurídicos advocatícios (até 1000 horas)	34	0,00	11.912,83	1.240,00	17.432,48	1.191,00	15.462,48	-1.240,00	14.510,41
		01	Despesa com honorários advocatícios	35	0,00	1.420,78	52,55	573,84	52,55	671,54	-52,55	743,14
		01	Despesa com honorários advocatícios	71	0,00	2.118,53	202,82	1.512,12	309,52	1.212,12	-202,82	691,04
04	122	7002	CAPACITAR OS SERVIDORES MUNICIPAIS		0,00	28.946,92	3.750,00	25.293,12	2.289,00	25.293,12	2.289,00	8.213,27
		01	Despesa com honorários por serviços jurídicos advocatícios (até 1000 horas)	36	0,00	1.000,00	0,00	1.000,00	0,00	1.000,00	0,00	0,00
		01	Despesa com honorários advocatícios	39	0,00	2.280,00	0,00	2.280,00	0,00	2.280,00	0,00	0,00
		01	Despesa com honorários advocatícios	37	0,00	1.975,91	0,00	2.064,12	0,00	2.064,12	0,00	963,57
		01	Despesa com honorários advocatícios (até 1000 horas)	40	0,00	17.219,01	3.750,00	14.969,00	2.289,00	14.969,00	2.289,00	2.250,00
04	122	7002	MANTENÇÃO FOTÓGRAFIA DA AMVAP		600,00	51.866,37	4.038,84	42.626,83	1.413,25	41.213,58	-2.035,12	12.633,42
		01	Despesa com honorários advocatícios	41	0,00	15.467,25	3.623,52	25.226,42	1.000,47	24.174,24	-2.035,12	12.212,99
		01	Materiais para expediente em geral	42	240,00	1.000,00	200,00	8.000,00	200,00	7.950,00	100,00	120,00
		01	Despesa com honorários advocatícios	43	0,00	4.000,00	0,00	4.000,00	0,00	4.044,29	0,00	0,11
		01	Despesa com honorários advocatícios (até 1000 horas)	44	220,00	4.970,00	220,00	4.970,00	60,00	4.750,00	100,00	220,00
		01	Despesa com honorários advocatícios	46	0,00	288,12	0,00	288,12	0,00	288,12	0,00	0,00
04	122	7002	DIÁLOGO A AMVAP AOS MUNICÍPIOS		0,00	33.683,64	2.896,27	22.455,20	2.896,27	22.455,20	-2.896,27	11.227,88
		01	Despesa com honorários advocatícios	48	0,00	33.683,64	2.896,27	22.455,20	2.896,27	22.455,20	-2.896,27	11.227,88
04	122	7002	RELAÇÃO PROJETO DE ESTACIO NA AMVAP		0,00	65.871,00	1.180,21	48.229,03	3.180,21	48.229,03	3.180,21	27.641,97
		01	Despesa com honorários advocatícios	48	0,00	4.551,00	508,81	2.141,80	350,21	2.747,80	300,20	1.846,60
		01	Despesa com honorários advocatícios	49	0,00	51.320,00	2.990,00	37.782,03	2.830,00	32.782,03	-2.990,00	10.133,57
		01	Despesa com honorários advocatícios	50	0,00	9.000,00	671,40	-1.510,00	500,00	4.310,00	-671,40	4.961,10
		Sub-Total			12.117,86	1.012.146,24	61.855,85	742.881,90	58.446,25	738.958,28	-48.218,27	278.442,04
		Total			12.117,86	1.012.146,24	61.855,85	742.881,90	58.446,25	738.958,28	-48.218,27	278.442,04



MUNICIPIO UBERLANDIA - MG
OUTROS AMVAP
BALANÇETE DA DESPESA POR ÓRGÃO
EXERCÍCIO 2019
(L.F. Nº 4320)

Período: Setembro a Setembro

Órgão	Unidade	Sub-Unidade	Descrição da Despesa	Dotação	Empenhado		Liquidad		Pago		Saldo a Pagar	
					Mês	Até o mês	Mês	Até o mês	Mês	Até o mês	Mês	Até o mês
10	30		AMVAP APOSSORIA EM GESTAO PUBLICA E JURIDICA									
		04	ADMINISTRAÇÃO		47,00	310.047,79	22.103,23	191.274,59	22.103,23	191.274,59	-22.056,23	118.773,20
		04	ADMINISTRAÇÃO GERAL		47,00	310.047,79	22.103,23	191.274,59	22.103,23	191.274,59	-22.056,23	118.773,20
		04	CONSULTORIA E GESTÃO DE POLÍTICAS PÚBLICAS		47,00	310.047,79	22.103,23	191.274,59	22.103,23	191.274,59	-22.056,23	118.773,20
		04	ATENDIMENTO AOS MUNICÍPIOS		47,00	2.170,21	47,00	2.170,21	47,00	2.170,21	0,00	0,00
		01	Despesa com honorários advocatícios	51	47,00	2.170,21	47,00	2.170,21	47,00	2.170,21	0,00	0,00
		04	DISPONIBILIZAR APOSSORIA EM GESTAO PUBLICA E JURIDICA		0,00	307.877,58	22.056,23	189.104,38	22.056,23	189.104,38	-22.056,23	118.773,20
		01	Despesa com honorários advocatícios	52	0,00	217.706,51	15.738,42	138.451,77	15.738,42	138.451,77	-15.738,42	70.268,44
		01	Despesa com honorários advocatícios (até 1000 horas)	53	0,00	17.410,40	1.248,54	11.118,54	1.250,20	11.148,54	-1.250,20	6.267,84
		01	Despesa com honorários por serviços jurídicos advocatícios (até 1000 horas)	54	0,00	64.223,12	4.010,72	33.427,95	4.010,72	33.427,95	-4.010,72	20.295,28
		01	Despesa com honorários advocatícios	55	0,00	2.172,66	127,27	1.318,76	127,27	1.318,76	-127,27	838,83
		01	Despesa com honorários advocatícios	72	0,00	6.355,48	592,26	4.291,26	592,26	4.591,76	-592,26	1.801,12
		Sub-Total			47,00	310.047,79	22.103,23	191.274,59	22.103,23	191.274,59	-22.056,23	118.773,20
		Total			47,00	310.047,79	22.103,23	191.274,59	22.103,23	191.274,59	-22.056,23	118.773,20

[Handwritten signature]

[Handwritten signature]

[Handwritten signature]



MUNICIPIO UBERLANDIA - MG
OUTROS AMVAP
BALANCETE DA DESPESA POR ORGAO

5 / 6
24/10/2019

EXERCÍCIO: 2019

(L.O. N° 4320)

Período: Setembro a Setembro

Órgão	Unidade	Sub-Unidade	Descrição da Despesa	Dotação	Empenhado		Liquidado		Pago		Saldo a Pagar	
					Mês	Até o mês	Mês	Até o mês	Mês	Até o mês	Mês	Até o mês
10	40		AMVAP ENGENHARIA CIVIL									
15			URBANSMO									
15.451			INFRA-ESTRUTURA URBANA									
15.451.5002			MELHORIA DE INFRAESTRUTURA URBANA									
15.451.5002.2.0001			ATENDIMENTO AOS MUNICÍPIOS									
3.2.90.4.05			Passagens de veículos particulares	55	61,30	1.771,61	61,30	1.691,01	61,30	1.691,01	0,00	82,00
3.2.90.20.46			Serviços Gráficos	57	1.026,75	4.834,16	696,00	4.728,00	522,00	5.928,00	600,00	1.320,16
15.451.5002.2.0001.3.1.01.11.11			Despesas de Pessoal	68	0,00	407.744,14	31.157,48	373.686,66	36.197,68	335.689,05	-36.127,08	124.065,29
3.1.90.11.01			M.O.S. Materiais e Combustíveis para a FROTA	69	0,00	24.813,18	2.114,61	17.757,24	2.114,61	15.707,22	-2.114,61	8.046,31
3.1.90.13.02			Contribuição Financeira para o SFM (Serviço de Manutenção do SIO) - AMVAP	80	0,00	95.150,22	4.740,20	41.163,15	6.740,20	57.463,15	5.740,20	41.724,07
3.1.90.13.08			Outros Obrigações	81	0,00	7.750,69	264,20	2.046,67	264,20	2.046,67	-264,20	1.130,32
3.1.90.15			Outros Obrigações	82	0,00	10.698,12	1.252,08	8.442,56	1.252,08	8.442,56	-1.252,08	2.404,16
			Sub-Unidade		1.117,05	484.269,71	36.914,26	319.280,07	37.141,68	318.888,37	-35.754,63	135.485,64
			Unidade		1.117,05	484.269,71	36.914,26	319.280,07	37.141,68	318.888,37	-35.754,63	135.485,64



MUNICIPIO UBERLANDIA - MG
OUTROS AMVAP
BALANCETE DA DESPESA POR ORGAO

6 / 6
24/10/2019

EXERCÍCIO: 2019

(L.O. N° 4320)

Período: Setembro a Setembro

Órgão	Unidade	Sub-Unidade	Descrição da Despesa	Dotação	Empenhado		Liquidado		Pago		Saldo a Pagar	
					Mês	Até o mês	Mês	Até o mês	Mês	Até o mês	Mês	Até o mês
10	50		AMVAP ENGENHARIA DE AGRI-MENSURA									
15			URBANSMO									
15.451			INFRA-ESTRUTURA URBANA									
15.451.5002			MELHORIA DE INFRAESTRUTURA URBANA									
15.451.5002.2.0004			ATENDIMENTO AOS MUNICÍPIOS									
3.2.90.11.02			Passagens de veículos particulares	63	1.655,00	16.794,82	1.595,00	16.794,82	1.655,00	16.794,82	0,00	0,00
3.2.90.20.46			Serviços Gráficos	64	0,00	288,51	0,00	288,51	0,00	288,51	0,00	0,00
15.451.5002.2.0004.3.1.90.11.11			Despesas de Pessoal	65	0,00	176.204,33	12.984,27	127.687,57	12.984,27	127.687,57	-12.984,27	52.106,82
3.1.90.11.01			M.O.S. Materiais e Combustíveis para a FROTA	66	0,00	14.546,35	1.338,11	9.121,02	1.338,11	9.121,02	-1.338,11	5.218,23
3.1.90.13.02			Contribuição Financeira para o SFM (Serviço de Manutenção do SIO) - AMVAP	67	0,00	52.662,24	3.311,07	27.446,22	3.311,07	27.446,22	-3.311,07	25.435,04
3.1.90.13.08			Outros Obrigações	68	0,00	1.750,00	129,85	1.056,10	129,85	1.056,10	-129,85	715,04
3.1.90.15			Outros Obrigações	73	0,00	4.226,32	601,24	3.074,21	601,24	3.074,24	-601,24	1.202,08
			Sub-Unidade		1.655,00	208.925,19	19.764,28	184.165,28	19.764,28	184.165,28	-18.065,30	84.659,91
			Unidade		1.655,00	208.925,19	19.764,28	184.165,28	19.764,28	184.165,28	-18.065,30	84.659,91
			GERAL		48.266,51	2.170.417,60	174.783,96	1.522.391,96	148.393,68	1.525.882,61	-106.135,77	645.364,79

Ualisson Carvalho Silva
Presidente da AMVAP

Maria Martins Pedrosa
Secretaria Executiva

Laurenina Pereira de Araújo
Contador - CRC-MG 098579/O-8
CPF: 050.836.376-59
Av. Antônio Thomas F. de Rezende, 3.180
Dist: Industrial - cep 38402-349
Uberlândia - MG



MUNICÍPIO UBERLÂNDIA - MG
OUTROS
MOVIMENTO DE NUMERÁRIO
EXERCÍCIO 2019

Período: Setembro à Setembro

Receita	Despesa
Receita Operacional	Despesa Operacional
Receita Extra Operacional	Despesa Extra Operacional
CAIXA	CAIXA
Bancos - Crédito	Bancos - Débito
APLICACAO 4221-8 - AGENCIA 2591-7	APLICACAO 4221-8 - AGENCIA 2591-7
CF 4221-8 - AGENCIA 2591-7	CF 4221-8 - AGENCIA 2591-7
CF 0001000000000000	CF 0001000000000000
CAIXA	CAIXA
TOTAL	TOTAL

722.001,53 722.001,53



MUNICÍPIO UBERLÂNDIA - MG
OUTROS
MOVIMENTO DE NUMERÁRIO
EXERCÍCIO 2019

Período: Setembro à Setembro

GERAL	Títulos	Saldo Anterior	Debitos	Créditos	Saldo Atual
675 RR CC 5151-8 - FRIEDRICH PNT	675 RR CC 5151-8 - FRIEDRICH PNT	0,00	0,00	0,00	0,00
678 CEF CC 4010-0	678 CEF CC 4010-0	0,00	0,00	0,00	0,00
683 CAIXA FIC SODRE SERV APLICACAO	683 CAIXA FIC SODRE SERV APLICACAO	0,00	0,00	0,00	0,00
684 RR CC 6117-5 AMVAP FIDUCIO	684 RR CC 6117-5 AMVAP FIDUCIO	0,00	0,00	0,00	0,00
685 CIA POUFANCA 0191-5 AMVAP FIDUCIO	685 CIA POUFANCA 0191-5 AMVAP FIDUCIO	0,00	0,00	0,00	0,00
710 CIA CAIXA	710 CIA CAIXA	1.246,78	42,00	768,98	407,78
1.000.000.000 - Banco Bradesco	1.000.000.000 - Banco Bradesco	1.246,78	42,00	768,98	407,78
711 CC APLICACAO	711 CC APLICACAO	0,00	0,00	0,00	0,00
714 CC 4221-8 - AGENCIA 2591-7	714 CC 4221-8 - AGENCIA 2591-7	0,00	311.225,41	311.225,41	0,00
1.000.000.000 - Banco Bradesco	1.000.000.000 - Banco Bradesco	0,00	311.225,41	311.225,41	0,00
715 APLICACAO 4221-8 - AGENCIA 2591-7	715 APLICACAO 4221-8 - AGENCIA 2591-7	300.020,14	198.175,05	191.605,10	308.389,20
1.000.000.000 - Banco Bradesco	1.000.000.000 - Banco Bradesco	300.020,14	198.175,05	191.605,10	308.389,20
1.024.024.024 - Transferecia de Correcao No Boleto e em Liberdade e Liberdade	1.024.024.024 - Transferecia de Correcao No Boleto e em Liberdade e Liberdade	50.850,21	0,00	50.850,21	0,00
716 RR RENDA FIXA 9001 2591-7 4221-8	716 RR RENDA FIXA 9001 2591-7 4221-8	0,00	0,00	0,00	0,00
TOTAL	TOTAL	375.300,99	518.441,07	544.315,25	377.170,83

Ualisson Carvalho Silva
Presidente da AMVAP

Maria Martins Pedrosa
Secretária Executiva

Lauretina Pereira de Araujo
Contador - CRC MG 096579/O-8
CPF: 056.113.36.376-59
Av. Antônio Thomaz E. de Resende, 3.100
Dist. Industrial - cep 38402-340
Uberlândia - MG

Código	Especificação	Arrecadação			Diferença	%
		Analisada	do Mês	do Período		
0	SAO RECEITORA	2.855.034,8	149.134,24	1.744.647,63	-912.487,38	71,93 %
1	RECEITAS DE IMPOSTOS	2.822.127,00	148.124,24	1.744.647,63	-912.487,38	71,93 %
1.1	IMPOSTO DE RENDIMENTO	18.411,00	1.269,41	11.446,51	-8.835,18	62,77 %
1.2	SALÁRIOS E SALÁRIOS	18.411,00	1.269,41	11.446,51	-8.835,18	62,77 %
1.3	CAMBIO DE CORRETORES IMPOSTOS	18.411,00	1.269,41	11.446,51	-8.835,18	62,77 %
1.4	RECEITAS DE IMPOSTOS DE RENDIMENTO	18.411,00	1.269,41	11.446,51	-8.835,18	62,77 %
1.5	RECEITAS DE IMPOSTOS DE RENDIMENTO	18.411,00	1.269,41	11.446,51	-8.835,18	62,77 %
1.6	RECEITAS DE IMPOSTOS DE RENDIMENTO	18.411,00	1.269,41	11.446,51	-8.835,18	62,77 %
1.7	RECEITAS DE IMPOSTOS DE RENDIMENTO	18.411,00	1.269,41	11.446,51	-8.835,18	62,77 %
1.8	RECEITAS DE IMPOSTOS DE RENDIMENTO	18.411,00	1.269,41	11.446,51	-8.835,18	62,77 %
1.9	RECEITAS DE IMPOSTOS DE RENDIMENTO	18.411,00	1.269,41	11.446,51	-8.835,18	62,77 %
1.10	RECEITAS DE IMPOSTOS DE RENDIMENTO	18.411,00	1.269,41	11.446,51	-8.835,18	62,77 %
1.11	RECEITAS DE IMPOSTOS DE RENDIMENTO	18.411,00	1.269,41	11.446,51	-8.835,18	62,77 %
1.12	RECEITAS DE IMPOSTOS DE RENDIMENTO	18.411,00	1.269,41	11.446,51	-8.835,18	62,77 %
1.13	RECEITAS DE IMPOSTOS DE RENDIMENTO	18.411,00	1.269,41	11.446,51	-8.835,18	62,77 %
1.14	RECEITAS DE IMPOSTOS DE RENDIMENTO	18.411,00	1.269,41	11.446,51	-8.835,18	62,77 %
1.15	RECEITAS DE IMPOSTOS DE RENDIMENTO	18.411,00	1.269,41	11.446,51	-8.835,18	62,77 %
1.16	RECEITAS DE IMPOSTOS DE RENDIMENTO	18.411,00	1.269,41	11.446,51	-8.835,18	62,77 %
1.17	RECEITAS DE IMPOSTOS DE RENDIMENTO	18.411,00	1.269,41	11.446,51	-8.835,18	62,77 %
1.18	RECEITAS DE IMPOSTOS DE RENDIMENTO	18.411,00	1.269,41	11.446,51	-8.835,18	62,77 %
1.19	RECEITAS DE IMPOSTOS DE RENDIMENTO	18.411,00	1.269,41	11.446,51	-8.835,18	62,77 %
1.20	RECEITAS DE IMPOSTOS DE RENDIMENTO	18.411,00	1.269,41	11.446,51	-8.835,18	62,77 %
1.21	RECEITAS DE IMPOSTOS DE RENDIMENTO	18.411,00	1.269,41	11.446,51	-8.835,18	62,77 %
1.22	RECEITAS DE IMPOSTOS DE RENDIMENTO	18.411,00	1.269,41	11.446,51	-8.835,18	62,77 %
1.23	RECEITAS DE IMPOSTOS DE RENDIMENTO	18.411,00	1.269,41	11.446,51	-8.835,18	62,77 %
1.24	RECEITAS DE IMPOSTOS DE RENDIMENTO	18.411,00	1.269,41	11.446,51	-8.835,18	62,77 %
1.25	RECEITAS DE IMPOSTOS DE RENDIMENTO	18.411,00	1.269,41	11.446,51	-8.835,18	62,77 %
1.26	RECEITAS DE IMPOSTOS DE RENDIMENTO	18.411,00	1.269,41	11.446,51	-8.835,18	62,77 %
1.27	RECEITAS DE IMPOSTOS DE RENDIMENTO	18.411,00	1.269,41	11.446,51	-8.835,18	62,77 %
1.28	RECEITAS DE IMPOSTOS DE RENDIMENTO	18.411,00	1.269,41	11.446,51	-8.835,18	62,77 %
1.29	RECEITAS DE IMPOSTOS DE RENDIMENTO	18.411,00	1.269,41	11.446,51	-8.835,18	62,77 %
1.30	RECEITAS DE IMPOSTOS DE RENDIMENTO	18.411,00	1.269,41	11.446,51	-8.835,18	62,77 %
1.31	RECEITAS DE IMPOSTOS DE RENDIMENTO	18.411,00	1.269,41	11.446,51	-8.835,18	62,77 %
1.32	RECEITAS DE IMPOSTOS DE RENDIMENTO	18.411,00	1.269,41	11.446,51	-8.835,18	62,77 %
1.33	RECEITAS DE IMPOSTOS DE RENDIMENTO	18.411,00	1.269,41	11.446,51	-8.835,18	62,77 %
1.34	RECEITAS DE IMPOSTOS DE RENDIMENTO	18.411,00	1.269,41	11.446,51	-8.835,18	62,77 %
1.35	RECEITAS DE IMPOSTOS DE RENDIMENTO	18.411,00	1.269,41	11.446,51	-8.835,18	62,77 %
1.36	RECEITAS DE IMPOSTOS DE RENDIMENTO	18.411,00	1.269,41	11.446,51	-8.835,18	62,77 %
1.37	RECEITAS DE IMPOSTOS DE RENDIMENTO	18.411,00	1.269,41	11.446,51	-8.835,18	62,77 %
1.38	RECEITAS DE IMPOSTOS DE RENDIMENTO	18.411,00	1.269,41	11.446,51	-8.835,18	62,77 %
1.39	RECEITAS DE IMPOSTOS DE RENDIMENTO	18.411,00	1.269,41	11.446,51	-8.835,18	62,77 %
1.40	RECEITAS DE IMPOSTOS DE RENDIMENTO	18.411,00	1.269,41	11.446,51	-8.835,18	62,77 %
1.41	RECEITAS DE IMPOSTOS DE RENDIMENTO	18.411,00	1.269,41	11.446,51	-8.835,18	62,77 %
1.42	RECEITAS DE IMPOSTOS DE RENDIMENTO	18.411,00	1.269,41	11.446,51	-8.835,18	62,77 %
1.43	RECEITAS DE IMPOSTOS DE RENDIMENTO	18.411,00	1.269,41	11.446,51	-8.835,18	62,77 %
1.44	RECEITAS DE IMPOSTOS DE RENDIMENTO	18.411,00	1.269,41	11.446,51	-8.835,18	62,77 %
1.45	RECEITAS DE IMPOSTOS DE RENDIMENTO	18.411,00	1.269,41	11.446,51	-8.835,18	62,77 %
1.46	RECEITAS DE IMPOSTOS DE RENDIMENTO	18.411,00	1.269,41	11.446,51	-8.835,18	62,77 %
1.47	RECEITAS DE IMPOSTOS DE RENDIMENTO	18.411,00	1.269,41	11.446,51	-8.835,18	62,77 %
1.48	RECEITAS DE IMPOSTOS DE RENDIMENTO	18.411,00	1.269,41	11.446,51	-8.835,18	62,77 %
1.49	RECEITAS DE IMPOSTOS DE RENDIMENTO	18.411,00	1.269,41	11.446,51	-8.835,18	62,77 %
1.50	RECEITAS DE IMPOSTOS DE RENDIMENTO	18.411,00	1.269,41	11.446,51	-8.835,18	62,77 %

Código	Especificação	Arrecadação			Diferença	%
		Analisada	do Mês	do Período		
1000	TUTIA - DOCUMENTARIO	1.822.127,00	149.134,24	1.744.647,63	-912.487,38	

Ualisson Carvalho Silva
Presidente da AMVAP

Maria Martins Pedrosa
Secretária Executiva

Laurenina Fereira de Araújo
Contador - CPF: 095.036.376-59
Av. Antônio Thomaz F. de Rezende, 3.180
Dist. Industrial - Cep 38402-349
Uberlândia - MG

**MUNICÍPIO UBERLÂNDIA - MG**

OUTROS (AMVAP)

Relatório Comparativo da Despesa Autorizada com a Realizada por Programa de Trabalho

EXERCÍCIO: 2019

Período : Setembro à Setembro

19

24/10/2019

II - AMVAP		2.246.751,01	0,00	2.246.751,01	43.250,91	-17.550,00
10 - DIVERSAS				12.450,00		2.201.400,00
		DESPESAS				
Títulos		Autorizada e Crédito Suplementar	Crédito Especial e Extraordinário	Total	Realizada	Diferença
04 - ADMINISTRAÇÃO		12.450,00	0,00	12.450,00	70.000,00	-17.550,00
04 - 121 - ADMINISTRAÇÃO GERAL		12.450,00	0,00	12.450,00	70.000,00	-17.550,00
04 - 121 - 7001 - GESTÃO DA DIRETORIA		12.450,00	0,00	12.450,00	70.000,00	-17.550,00
04 - 121 - 7001 - 2 - 011 - MANTER AS AÇÕES DE DIRETORIA		12.450,00	0,00	12.450,00	70.000,00	-17.550,00
04 - 121 - 7001 - 2 - 011 - 3 - 3 - Despesas Correntes		12.450,00	0,00	12.450,00	70.000,00	-17.550,00
04 - 121 - 7001 - 2 - 011 - 3 - 3 - 3 - Diárias - Pessoal Civil		12.450,00	0,00	12.450,00	70.000,00	-17.550,00
04 - 121 - 7001 - 2 - 011 - 3 - 3 - 3 - 90 - Aplicações Diretas		12.450,00	0,00	12.450,00	70.000,00	-17.550,00
04 - 121 - 7001 - 2 - 011 - 3 - 3 - 3 - 90 - 14 - Diárias - Pessoal Civil		2.000,00	0,00	2.000,00	0,00	2.000,00
04 - 121 - 7001 - 2 - 011 - 3 - 3 - 3 - 90 - 36 - Outros Serviços de Terceiros - Pessoa Física		400,00	0,00	400,00	0,00	400,00
04 - 121 - 7001 - 2 - 011 - 3 - 3 - 3 - 90 - 39 - Outros Serviços de Terceiros - Pessoa Jurídica		10.050,00	0,00	10.050,00	70.000,00	-30.000,00
04 - 121 - 7001 - 2 - 011 - 3 - 3 - 3 - 90 - 91 - Indenizações e Restituições		50,00	0,00	50,00	0,00	50,00

**MUNICÍPIO UBERLÂNDIA - MG**

OUTROS (AMVAP)

Relatório Comparativo da Despesa Autorizada com a Realizada por Programa de Trabalho

EXERCÍCIO: 2019

Período : Setembro à Setembro

29

24/10/2019

II - AMVAP		2.246.751,01	0,00	2.246.751,01	43.250,91	1.277.800,88
20 - SECRETARIA EXECUTIVA				1.289.488,74		2.301.470,10
		DESPESAS				
Títulos		Autorizada e Crédito Suplementar	Crédito Especial e Extraordinário	Total	Realizada	Diferença
04 - ADMINISTRAÇÃO		1.289.488,74	0,00	1.289.488,74	12.127,86	1.277.800,88
04 - 121 - ADMINISTRAÇÃO GERAL		1.289.488,74	0,00	1.289.488,74	12.127,86	1.277.800,88
04 - 121 - 7002 - GESTÃO DA AMVAP		1.289.488,74	0,00	1.289.488,74	12.127,86	1.277.800,88
04 - 121 - 7002 - 2 - 012 - MANTER AS AÇÕES DA SECRETARIA EXECUTIVA		713.364,74	0,00	713.364,74	0,00	713.364,74
04 - 121 - 7002 - 2 - 012 - 3 - 3 - Despesas Correntes		213.364,74	0,00	213.364,74	0,00	213.364,74
04 - 121 - 7002 - 2 - 012 - 3 - 3 - 1 - Vencimentos e Vantagens Fixas - Pessoal Civil		213.364,74	0,00	213.364,74	0,00	213.364,74
04 - 121 - 7002 - 2 - 012 - 3 - 3 - 1 - 90 - Aplicações Diretas		213.364,74	0,00	213.364,74	0,00	213.364,74
04 - 121 - 7002 - 2 - 012 - 3 - 3 - 1 - 90 - 11 - Vencimentos e Vantagens Fixas - Pessoal Civil		153.311,94	0,00	153.311,94	0,00	153.311,94
04 - 121 - 7002 - 2 - 012 - 3 - 3 - 1 - 90 - 13 - Obrigações Patronais		59.052,80	0,00	59.052,80	0,00	59.052,80
04 - 121 - 7002 - 2 - 012 - 3 - 3 - 3 - Diárias - Pessoal Civil		1.000,00	0,00	1.000,00	0,00	1.000,00
04 - 121 - 7002 - 2 - 012 - 3 - 3 - 3 - 90 - Aplicações Diretas		1.000,00	0,00	1.000,00	0,00	1.000,00
04 - 121 - 7002 - 2 - 012 - 3 - 3 - 3 - 90 - 14 - Diárias - Pessoal Civil		1.000,00	0,00	1.000,00	0,00	1.000,00
04 - 121 - 7002 - 2 - 012 - 3 - 3 - 3 - 90 - 46 - Auxílio-alimentação		0,00	0,00	0,00	0,00	0,00
04 - 122 - 7002 - 2 - 014 - MANTER O PRÉDIO SEDE DA AMVAP		426.777,84	0,00	426.777,84	11.667,54	465.110,30
04 - 122 - 7002 - 2 - 014 - 3 - 3 - Despesas Correntes		426.777,84	0,00	426.777,84	11.667,54	415.110,30
04 - 122 - 7002 - 2 - 014 - 3 - 3 - 3 - Material de Consumo		426.777,84	0,00	426.777,84	11.667,54	415.110,30
04 - 122 - 7002 - 2 - 014 - 3 - 3 - 3 - 90 - Aplicações Diretas		426.777,84	0,00	426.777,84	11.667,54	415.110,30
04 - 122 - 7002 - 2 - 014 - 3 - 3 - 3 - 90 - 30 - Material de Consumo		27.810,05	0,00	27.810,05	4.051,54	23.758,51
04 - 122 - 7002 - 2 - 014 - 3 - 3 - 3 - 90 - 36 - Outros Serviços de Terceiros - Pessoa Física		0,00	0,00	0,00	0,00	0,00
04 - 122 - 7002 - 2 - 014 - 3 - 3 - 3 - 90 - 39 - Outros Serviços de Terceiros - Pessoa Jurídica		302.907,54	0,00	302.907,54	7.616,05	355.291,54
04 - 122 - 7002 - 2 - 014 - 3 - 3 - 3 - 90 - 40 - Serviços de Tecnologia da Informação e Comunicação - P		27.990,97	0,00	27.990,97	0,00	27.990,97

**MUNICÍPIO UBERLÂNDIA - MG**

OUTROS (AMVAP)

Relatório Comparativo da Despesa Autorizada com a Realizada por Programa de Trabalho

EXERCÍCIO: 2019

Período: Setembro à Setembro

3/9

24/10/2019

10 AMVAP		2.246.731,01	0,00	2.246.731,01	45.342,94	1.277.893,88
20 SECRETARIA EXECUTIVA				1.269.588,74		2.201.470,10
Título		DESPESAS				
		Autorizada e Crédito Suplementar	Crédito Especial e Extraordinário	Total	Realizada	Diferença
04.122.7002.2.014.3.3.3.90.47	Obrigações Tributárias e Contributivas	8.123,74	0,00	8.123,74	0,00	8.123,74
04.122.7002.2.014.3.3.3.90.92	Despesas de Exercícios Anteriores	745,54	0,00	745,54	0,00	745,54
04.122.7002.2.014.3.4	Despesas de Capital	30.000,00	0,00	30.000,00	0,00	30.000,00
04.122.7002.2.014.3.4.4	Equipamentos e Material Permanente	30.000,00	0,00	30.000,00	0,00	30.000,00
04.122.7002.2.014.3.4.4.90	Aplicações Diretas	30.000,00	0,00	30.000,00	0,00	30.000,00
04.122.7002.2.014.3.4.4.90.52	Equipamentos e Material Permanente	30.000,00	0,00	30.000,00	0,00	30.000,00
04.122.7002.2.017	MANTER SERVIÇOS DE APOIO	202.592,70	0,00	202.592,70	0,00	202.592,70
04.122.7002.2.017.3.3	Despesas Correntes	202.592,70	0,00	202.592,70	0,00	202.592,70
04.122.7002.2.017.3.3.1	Vencimentos e Vantagens Fixas - Pessoal Civil	184.746,30	0,00	184.746,30	0,00	184.746,30
04.122.7002.2.017.3.3.1.90	Aplicações Diretas	184.746,30	0,00	184.746,30	0,00	184.746,30
04.122.7002.2.017.3.3.1.90.11	Vencimentos e Vantagens Fixas - Pessoal Civil	173.390,83	0,00	173.390,83	0,00	173.390,83
04.122.7002.2.017.3.3.1.90.13	Obrigações Patronais	51.355,47	0,00	51.355,47	0,00	51.355,47
04.122.7002.2.017.3.3.3	Auxílio-alimentação	17.846,40	0,00	17.846,40	0,00	17.846,40
04.122.7002.2.017.3.3.3.90	Aplicações Diretas	17.846,40	0,00	17.846,40	0,00	17.846,40
04.122.7002.2.017.3.3.3.90.46	Auxílio-alimentação	17.846,40	0,00	17.846,40	0,00	17.846,40
04.122.7002.2.018	MANTER SERVIÇO CONTÁBIL E FINANCEIRO	196.777,48	0,00	196.777,48	0,00	196.777,48
04.122.7002.2.018.3.3	Despesas Correntes	196.777,48	0,00	196.777,48	0,00	196.777,48
04.122.7002.2.018.3.3.1	Vencimentos e Vantagens Fixas - Pessoal Civil	196.777,48	0,00	196.777,48	0,00	196.777,48
04.122.7002.2.018.3.3.1.90	Aplicações Diretas	196.777,48	0,00	196.777,48	0,00	196.777,48
04.122.7002.2.018.3.3.1.90.11	Vencimentos e Vantagens Fixas - Pessoal Civil	142.077,60	0,00	142.077,60	0,00	142.077,60
04.122.7002.2.018.3.3.1.90.13	Obrigações Patronais	54.699,88	0,00	54.699,88	0,00	54.699,88

SIAPE - SISTEMA INTEGRADO DE GESTÃO E EXECUÇÃO

* PÁG. 3/3

orçfipe@uberlândia.mg.gov.br

24/10/2019 09:25:27

**MUNICÍPIO UBERLÂNDIA - MG**

OUTROS (AMVAP)

Relatório Comparativo da Despesa Autorizada com a Realizada por Programa de Trabalho

EXERCÍCIO: 2019

Período: Setembro à Setembro

4/9

24/10/2019

10 AMVAP		2.246.731,01	0,00	2.246.731,01	48.280,91	1.277.893,88
20 SECRETARIA EXECUTIVA				1.289.563,74		2.201.470,10
Título		DESPESAS				
		Autorizada e Crédito Suplementar	Crédito Especial e Extraordinário	Total	Realizada	Diferença
04.122.7002.2.018.3.3.3	Auxílio-alimentação	0,00	0,00	0,00	0,00	0,00
04.122.7002.2.018.3.3.3.90	Aplicações Diretas	0,00	0,00	0,00	0,00	0,00
04.122.7002.2.018.3.3.3.90.46	Auxílio-alimentação	0,00	0,00	0,00	0,00	0,00
04.122.7002.2.019	CAPACITAR OS SERVIDORES MUNICIPAIS	33.956,00	0,00	33.956,00	0,00	33.956,00
04.122.7002.2.019.3.3	Despesas Correntes	33.956,00	0,00	33.956,00	0,00	33.956,00
04.122.7002.2.019.3.3.1	Obrigações Patronais	1.416,00	0,00	1.416,00	0,00	1.416,00
04.122.7002.2.019.3.3.1.90	Aplicações Diretas	1.416,00	0,00	1.416,00	0,00	1.416,00
04.122.7002.2.019.3.3.1.90.13	Obrigações Patronais	1.416,00	0,00	1.416,00	0,00	1.416,00
04.122.7002.2.019.3.3.3	Passagens e Despesas com Locomoção	32.580,00	0,00	32.580,00	0,00	32.580,00
04.122.7002.2.019.3.3.3.90	Aplicações Diretas	32.580,00	0,00	32.580,00	0,00	32.580,00
04.122.7002.2.019.3.3.3.90.33	Passagens e Despesas com Locomoção	1.570,00	0,00	1.570,00	0,00	1.570,00
04.122.7002.2.019.3.3.3.90.36	Outros Serviços de Terceiros - Pessoa Física	7.080,00	0,00	7.080,00	0,00	7.080,00
04.122.7002.2.019.3.3.3.90.39	Outros Serviços de Terceiros - Pessoa Jurídica	24.000,00	0,00	24.000,00	0,00	24.000,00
04.122.7002.2.021	MANTER A TROTA DA AMVAP	63.525,94	0,00	63.525,94	460,32	63.065,62
04.122.7002.2.021.3.3	Despesas Correntes	63.525,94	0,00	63.525,94	460,32	63.065,62
04.122.7002.2.021.3.3.3	Material de Consumo	63.525,94	0,00	63.525,94	460,32	63.065,62
04.122.7002.2.021.3.3.3.90	Aplicações Diretas	63.525,94	0,00	63.525,94	460,32	63.065,62
04.122.7002.2.021.3.3.3.90.30	Material de Consumo	48.494,92	0,00	48.494,92	240,32	48.254,61
04.122.7002.2.021.3.3.3.90.39	Outros Serviços de Terceiros - Pessoa Jurídica	6.600,40	0,00	6.600,40	220,00	6.380,40
04.122.7002.2.021.3.3.3.90.41	Obrigações Tributárias e Contributivas	8.430,61	0,00	8.430,61	0,00	8.430,61
04.122.7002.2.022	DIVULGAR A AMVAP AOS MUNICÍPIOS	36.883,64	0,00	36.883,64	0,00	36.883,64

SIAPE - SISTEMA INTEGRADO DE GESTÃO E EXECUÇÃO

* PÁG. 3/3

orçfipe@uberlândia.mg.gov.br

24/10/2019 09:25:27

**MUNICIPIO UBERLANDIA - MG**

OUTROS (AMVAP)

Relatório Comparativo da Despesa Autorizada com a Realizada por Programa de Trabalho

EXERCÍCIO: 2019

Período : Setembro à Setembro

59

14/10/2019

		2.246.731,01	0,00	2.246.731,01	43.260,01	1.279.890,88	
10 AMVAP							
20 SECRETARIA EXECUTIVA				1.289.988,74		2.101.470,10	
		DESPESAS					
Titulo		Autorizada e Crédito Suplementar	Crédito Especial e Extraordinária	Total	Realizada	Diferença	
04	122.7002.2.032.3.3	Despesas Correntes	26.883,64	0,00	26.883,64	0,00	26.883,64
04	122.7002.2.032.3.3.9	Outros Serviços de Terceiros - Pessoa Jurídica	26.883,64	0,00	26.883,64	0,00	26.883,64
04	122.7002.2.022.3.3.3.90	Aplicacoes Diretas	26.883,64	0,00	26.883,64	0,00	26.883,64
04	122.7002.2.022.3.3.3.90.39	Outros Serviços de Terceiros - Pessoa Jurídica	26.883,64	0,00	26.883,64	0,00	26.883,64
04	122.7002.2.035	REALIZAR PROJETO DE ESTACIO NA AMVAP	66.070,40	0,00	66.070,40	0,00	66.070,40
04	122.7002.2.035.3.3	Despesas Correntes	66.070,40	0,00	66.070,40	0,00	66.070,40
04	122.7002.2.035.3.3.3	Contribuicoes	66.070,40	0,00	66.070,40	0,00	66.070,40
04	121.7002.2.025.3.3.3.50	Transferências a Instituições Privadas sem Fins Lucrativos	4.790,40	0,00	4.790,40	0,00	4.790,40
04	121.7002.2.025.3.3.3.50.41	Contribuicoes	4.790,40	0,00	4.790,40	0,00	4.790,40
04	122.7002.2.035.3.3.3.90	Aplicacoes Diretas	61.280,00	0,00	61.280,00	0,00	61.280,00
04	122.7002.2.035.3.3.3.90.36	Outros Serviços de Terceiros - Pessoa Física	61.280,00	0,00	61.280,00	0,00	61.280,00
04	122.7002.2.035.3.3.3.90.49	Auxilio-Transporte	9.384,00	0,00	9.384,00	0,00	9.384,00

**MUNICIPIO UBERLANDIA - MG**

OUTROS (AMVAP)

Relatório Comparativo da Despesa Autorizada com a Realizada por Programa de Trabalho

EXERCÍCIO: 2019

Período : Setembro à Setembro

69

14/10/2019

		2.246.731,01	0,00	2.246.731,01	43.260,01	306.165,41	
10 AMVAP							
20 ACESSORIA EM GESTAO PUBLICA E JURIDICA				306.412,41		2.101.470,10	
		DESPESAS					
Titulo		Autorizada e Crédito Suplementar	Crédito Especial e Extraordinária	Total	Realizada	Diferença	
04	ADMINISTRAÇÃO	306.412,41	0,00	306.412,41	47,00	306.165,41	
04	122 ADMINISTRAÇÃO GERAL	306.412,41	0,00	306.412,41	47,00	306.165,41	
04	122.5005 CONSULTORIA E GESTÃO DE POLÍTICAS PÚBLICAS	306.412,41	0,00	306.412,41	47,00	306.165,41	
04	122.5005.2.013 ATENDIMENTO AOS MUNICIPIOS	4.889,31	0,00	4.889,31	47,00	4.842,31	
04	122.5005.2.013.3.3	Despesas Correntes	4.889,31	0,00	4.889,31	47,00	4.842,31
04	122.5005.2.013.3.3.3	Diárias - Pessoal Civil	4.889,31	0,00	4.889,31	47,00	4.842,31
04	122.5005.2.013.3.3.3.90	Aplicacoes Diretas	4.889,31	0,00	4.889,31	47,00	4.842,31
04	122.5005.2.013.3.3.3.90.14	Diarias - Pessoal Civil	4.889,31	0,00	4.889,31	47,00	4.842,31
04	122.5003.2.023 DISPONIBILIZAR ACESSORIA EM GESTAO PUBLICA E JURIDICA	301.523,10	0,00	301.523,10	0,00	301.523,10	
04	122.5003.2.023.3.3	Despesas Correntes	301.523,10	0,00	301.523,10	0,00	301.523,10
04	122.5003.2.023.3.3.1	Vencimentos e Vantagens Fixas - Pessoal Civil	301.523,10	0,00	301.523,10	0,00	301.523,10
04	122.5003.2.023.3.3.1.90	Aplicacoes Diretas	301.523,10	0,00	301.523,10	0,00	301.523,10
04	122.5003.2.023.3.3.1.90.11	Vencimentos e Vantagens Fixas - Pessoal Civil	217.706,21	0,00	217.706,21	0,00	217.706,21
04	122.5003.2.023.3.3.1.90.13	Obrigações Patronais	83.816,89	0,00	83.816,89	0,00	83.816,89
04	122.5003.2.023.3.3.3	Auxilio-alimentacao	0,00	0,00	0,00	0,00	0,00
04	122.5003.2.023.3.3.3.90	Aplicacoes Diretas	0,00	0,00	0,00	0,00	0,00
04	122.5003.2.023.3.3.3.90.46	Auxilio-alimentacao	0,00	0,00	0,00	0,00	0,00

**MUNICÍPIO UBERLÂNDIA - MG**

OUTROS (AMVAP)

Relatório Comparativo da Despesa Autorizada com a Realizada por Programa de Trabalho

EXERCÍCIO: 2019

Período : Setembro à Setembro

7/9

24/10/2019

10 AMVAP		2.346.731,01	0,00	2.346.731,01	45.260,91	460.721,94
40 ENGENHARIA CIVIL				462.124,99		2.301.470,13
Títulos		DESPESAS				
		Autorizada e Crédito Suplementar	Crédito Especial e Extraordinário	Total	Realizada	Diferença
15 URBANISMO		462.124,99	0,00	462.124,99	1.387,05	460.737,94
15.451 INFRA-ESTRUTURA URBANA		462.124,99	0,00	462.124,99	1.387,05	460.737,94
15.451.5002 MELHORIA DE INFRAESTRUTURA URBANA		462.124,99	0,00	462.124,99	1.387,05	460.737,94
15.451.5002.2.013 ATENDIMENTO AOS MUNICÍPIOS		8.090,51	0,00	8.090,51	1.387,05	6.703,46
15.451.5002.2.013.3.3 Despesas Correntes		8.090,51	0,00	8.090,51	1.387,05	6.703,46
15.451.5002.2.013.3.3.3 Diárias - Pessoal Civil		8.090,51	0,00	8.090,51	1.387,05	6.703,46
15.451.5002.2.013.3.3.3.90 Aplicações Diretas		8.090,51	0,00	8.090,51	1.387,05	6.703,46
15.451.5002.2.013.3.3.3.90.14 Diárias - Pessoal Civil		1.020,00	0,00	1.020,00	61,20	958,80
15.451.5002.2.013.3.3.3.90.39 Outros Serviços de Terceiros - Pessoa Jurídica		7.070,51	0,00	7.070,51	1.325,85	5.744,66
15.451.5002.2.051 DISPONIBILIZAR SERVIÇOS DE ENGENHARIA CIVIL		454.034,48	0,00	454.034,48	0,00	454.034,48
15.451.5002.2.051.3.3 Despesas Correntes		454.034,48	0,00	454.034,48	0,00	454.034,48
15.451.5002.2.051.3.3.1 Vencimentos e Vantagens Fixas - Pessoal Civil		446.895,92	0,00	446.895,92	0,00	446.895,92
15.451.5002.2.051.3.3.1.90 Aplicações Diretas		446.895,92	0,00	446.895,92	0,00	446.895,92
15.451.5002.2.051.3.3.1.90.11 Vencimentos e Vantagens Fixas - Pessoal Civil		322.668,53	0,00	322.668,53	0,00	322.668,53
15.451.5002.2.051.3.3.1.90.13 Obrigações Patronais		124.227,39	0,00	124.227,39	0,00	124.227,39
15.451.5002.2.051.3.3.3 Auxílio-alimentação		7.138,56	0,00	7.138,56	0,00	7.138,56
15.451.5002.2.051.3.3.3.90 Aplicações Diretas		7.138,56	0,00	7.138,56	0,00	7.138,56
15.451.5002.2.051.3.3.3.90.46 Auxílio-alimentação		7.138,56	0,00	7.138,56	0,00	7.138,56

SIS - SISTEMA INTEGRADO DE GESTÃO E EXECUÇÃO

v.15.1.35

cnpj=20.040.000/0001-91

24/10/2019 09:24:27

**MUNICÍPIO UBERLÂNDIA - MG**

OUTROS (AMVAP)

Relatório Comparativo da Despesa Autorizada com a Realizada por Programa de Trabalho

EXERCÍCIO: 2019

Período : Setembro à Setembro


8/9

24/10/2019

10 AMVAP		2.346.731,01	0,00	2.346.731,01	45.260,91	274.095,87
50 ENGENHARIA DE AGRIMENSURA				275.754,87		2.301.470,10
Títulos		DESPESAS				
		Autorizada e Crédito Suplementar	Crédito Especial e Extraordinário	Total	Realizada	Diferença
15 URBANISMO		275.754,87	0,00	275.754,87	1.699,00	274.055,87
15.451 INFRA-ESTRUTURA URBANA		275.754,87	0,00	275.754,87	1.699,00	274.055,87
15.451.5002 MELHORIA DE INFRAESTRUTURA URBANA		275.754,87	0,00	275.754,87	1.699,00	274.055,87
15.451.5002.2.013 ATENDIMENTO AOS MUNICÍPIOS		27.556,80	0,00	27.556,80	1.699,00	25.857,80
15.451.5002.2.013.3.3 Despesas Correntes		27.556,80	0,00	27.556,80	1.699,00	25.857,80
15.451.5002.2.013.3.3.3 Diárias - Pessoal Civil		27.556,80	0,00	27.556,80	1.699,00	25.857,80
15.451.5002.2.013.3.3.3.90 Aplicações Diretas		27.556,80	0,00	27.556,80	1.699,00	25.857,80
15.451.5002.2.013.3.3.3.90.14 Diárias - Pessoal Civil		25.726,28	0,00	25.726,28	1.699,00	24.027,28
15.451.5002.2.013.3.3.3.90.39 Outros Serviços de Terceiros - Pessoa Jurídica		1.830,52	0,00	1.830,52	0,00	1.830,52
15.451.5002.2.034 DISPONIBILIZAR SERVIÇOS DE ENGENHARIA DE AGRIMENSURA		248.198,07	0,00	248.198,07	0,00	248.198,07
15.451.5002.2.034.3.3 Despesas Correntes		248.198,07	0,00	248.198,07	0,00	248.198,07
15.451.5002.2.034.3.3.1 Vencimentos e Vantagens Fixas - Pessoal Civil		248.198,07	0,00	248.198,07	0,00	248.198,07
15.451.5002.2.034.3.3.1.90 Aplicações Diretas		248.198,07	0,00	248.198,07	0,00	248.198,07
15.451.5002.2.034.3.3.1.90.11 Vencimentos e Vantagens Fixas - Pessoal Civil		179.204,39	0,00	179.204,39	0,00	179.204,39
15.451.5002.2.034.3.3.1.90.13 Obrigações Patronais		68.993,68	0,00	68.993,68	0,00	68.993,68
15.451.5002.2.034.3.3.3 Auxílio-alimentação		0,00	0,00	0,00	0,00	0,00
15.451.5002.2.034.3.3.3.90 Aplicações Diretas		0,00	0,00	0,00	0,00	0,00
15.451.5002.2.034.3.3.3.90.46 Auxílio-alimentação		0,00	0,00	0,00	0,00	0,00
TOTAL		2.346.731,01	0,00	2.346.731,01	45.260,91	2.301.470,10


Ualisson Caryatho Silva
Presidente da ANVAP


Maria Martins Pedrosa
Secretária Executiva


Laurentina Pereira de Araujo
Contador - CRC-MG 098579/O-8
CPF: 060.076.376-59
Av. Antônio Thomas F. de Rezende, 3.190
Dist. Industrial - cep 38402-319
Uberlândia - MG

**MUNICÍPIO UBERLÂNDIA - MG**

OUTROS - (AMVAP)

BALANÇO FINANCEIRO ANEXO XIII

EXERCÍCIO: 2019

1/1

24/10/2019

BALANCETE FINANCEIRO ANALÍTICO POR ÓRGÃO - ANEXO 13


EXERCÍCIO DE 2019

Período de Setembro a Setembro

RECEITA	VALOR	DESPESA	VALOR
Receita Orçamentária	149.134,54	Despesa Orçamentária	45.260,91
RECEITAS CORRENTES	149.134,54	AMVAP	45.260,91
RECEITA PATRIMONIAL	1.289,45		
TRANSFERÊNCIAS CORRENTES	147.602,01		
OUTRAS RECEITAS CORRENTES	243,08		
Deduções das Receitas Intra-Orçamentária	0,00	Deduções das Despesas Intra-Orçamentária	0,00
Receita Extra-Orçamentária	-80.605,24	Despesa Extra-Orçamentária	19.139,57
EMPENHO DO EXERCÍCIO A PAGAR	-100.132,77	DEMAIS OBRIGAÇÕES A CURTO PRAZO	19.139,57
EMPENHO DO EXERCÍCIO A PAGAR	-100.132,77	VALORES RESTITUÍVEIS	19.139,57
EMPENHO DO EXERCÍCIO A PAGAR	-100.132,77	VALORES RESTITUÍVEIS	22,31
EMPENHO DO EXERCÍCIO A PAGAR	-100.132,77	TRIBUTOS LEI 10.833/03	22,31
DEMAIS OBRIGAÇÕES A CURTO PRAZO	19.527,53	VALORES RESTITUÍVEIS - CONSOLIDAÇÃO	19.117,26
VALORES RESTITUÍVEIS	19.527,53	IRPF-EMPREGADOS	9.027,21
VALORES RESTITUÍVEIS - CONSOLIDAÇÃO	19.527,53	INSS	6.589,15
IRRF RETENÇÃO	9.191,21	PLANO DE SAÚDE	1.015,26
INSS	6.668,71	VALE TRANSPORTE	240,32
PIS LEI 10.833/03	3,12	ADIANTAMENTO DE SALÁRIO	2.245,32
COFINS LEI 10.833/03	14,39		
CSEL LEI 10.833/03	4,80		
PLANO DE SAÚDE	919,72		
ADIANTAMENTO DE SALÁRIO	2.536,38		
VALE TRANSPORTE	189,20		
SALDO EM AGOSTO DE 2019	373.390,99	SALDO PARA OUTUBRO DE 2019	377.519,81
CAIXA E EQUIVALENTES DE CAIXA EM	373.390,99	CAIXA E EQUIVALENTES DE CAIXA EM	377.519,81
CAIXA E EQUIVALENTES DE CAIXA EM	373.390,99	CAIXA E EQUIVALENTES DE CAIXA EM	377.519,81
CEF 0161.003.00004010-0	72.246,09	CEF 0161.003.00004010-0	72.522,83
CTA CAIXA	1.124,76	CTA CAIXA	407,78
APLICAÇÃO 4221-8 - AGENCIA 2591-7	300.020,14	APLICAÇÃO 4221-8 - AGENCIA 2591-7	304.589,20
TOTAL	441.920,29	TOTAL	441.920,29


Ualisson Carvalho Silva
 Presidente da AMVAP


Maria Martins Pedrosa
 Secretária Executiva


Laurentina Pereira de Araújo
 Contrador - CRC-MG 098579/O-8
 CPF: 066.838.376-59
 Av. Antônio Thomas F. de Resende, 3.180
 Dist. Industrial - cep 38402-349
 Uberlândia - MG



MUNICÍPIO UBERLÂNDIA - MG

OUTROS - (AMVAP)

DEMONSTRATIVO SALDOS BANCÁRIOS

EXERCÍCIO: 2019

1/1

24/10/2019

DEMONSTRATIVO SALDOS BANCÁRIOS

Período: 01/09/2019 a 30/09/2019

Conta	Saldo Anterior	Deb.\Ent.	Cred.\Saída	Saldo Atual
Data da Movimentação : 30/09/2019				
1 CAIXA E EQUIVALENTES DE CAIXA EM MOEDA NACIONAL	373.390,99	548.444,07	544.315,25	377.519,81
1 1 CAIXA E EQUIVALENTES DE CAIXA EM MOEDA NACIONAL -	373.390,99	548.444,07	544.315,25	377.519,81
710 CTA CAIXA	1.124,76	52,00	768,98	407,78
01 0000 0000 0000 - Recursos Ordinários	1.124,76	52,00	768,98	407,78
1 1 2 CONTA ÚNICA	0,00	0,00	0,00	0,00
1 1 19 BANCOS CONTA MOVIMENTO - DEMAIS CONTAS	372.266,23	548.392,07	543.546,27	377.112,03
672 CUF 0161.003.00004010-0	72.246,09	40.991,61	40.714,87	72.522,83
01 0000 0000 0000 - Recursos Ordinários	31.531,22	40.991,61	0,00	72.522,83
01 0024 0024 0024 - Transferências de Convênios Não Relacionados à Educação,	40.714,87	0,00	40.714,87	0,00
714 CC 4221-8 - AGENCIA 2591-7	0,00	311.225,41	311.225,41	0,00
01 0000 0000 0000 - Recursos Ordinários	0,00	311.225,41	311.225,41	0,00
715 APLICAÇÃO 4221-8 - AGENCIA 2591-7	300.020,14	196.175,05	191.605,99	304.589,20
01 0000 0000 0000 - Recursos Ordinários	219.139,93	196.175,05	130.725,78	304.589,20
01 0024 0024 0024 - Transferências de Convênios Não Relacionados à Educação,	60.880,21	0,00	60.880,21	0,00
Total	373.390,99	548.444,07	544.315,25	377.519,81

Total do Dia.....:

548.444,07 544.315,25 377.519,81


Ualisson Carvalho Silva
 Presidente da AMVAP


Maria Martins Pedrosa
 Secretária Executiva


Laurendina Pereira de Araújo
 Controlador - CAC - Nº 098579/O-8
 CPF: 256.030.376-59
 Av. Antônio Thaumaz E. de Rezende, 3.180
 Dist. Industrial - cep 38402-240
 Uberlândia - MG

**MUNICIPIO UBERLANDIA - MG**

OUTROS - (AMVAP)

DEMONSTRATIVO DE SALDOS DE BANCOS POR FONTE DE RECURSO

EXERCÍCIO: 2019

1/3

24/10/2019

**MUNICIPIO UBERLANDIA - MG**

OUTROS - (AMVAP)

DEMONSTRATIVO DE SALDOS DE BANCOS POR FONTE DE RECURSO

EXERCÍCIO: 2019

2/3

24/10/2019

Período: Setembro a Setembro

Período: Setembro a Setembro

Banco	Saldo Anterior	Débitos/Entradas	Créditos/Saídas	Saldo Atual
Banco: 1 - BANCO DO BRASIL S.A.				304.589,20
Agência: 2591 - AGENCIA RONDON				304.589,20
Conta: 4221	300.020,14	507.400,46	502.831,40	304.589,20
Código: 714 - C.C. 4221-8 - AGENCIA 2591-7				
01.000.0000.0000 Recursos Ordinários	0,00	311.225,41	311.225,41	0,00
Código: 715 - APLICAÇÃO 4221-8 - AGENCIA 2591-7				
01.000.0000.0000 Recursos Ordinários	230.139,05	196.175,05	130.722,78	304.589,20
01.000.0000.0000 Recursos Ordinários	60.480,21	0,00	60.880,21	0,00
01.000.0000.0000 Recursos Ordinários				
Código: 716 - 000 RENDA FIXA 500 - 2591-7 - 4221-8				
Código: 105 - BB-CONTA INVESTIMENTO-19372-0				
Código: 612 - C.F. INVESTIMENTO 4221-8				
Código: 619 - BB-C.P.50 MIT. 45991-7 APLICAEAO				
Código: 621 - BB-CC-50665-6-SEDRU EQUIP				
Código: 622 - BB-CC-50911-6-SEDRU SERV				
Código: 623 - BB-50665-6-SEDRU EQUIPAMENTOS APLICAEAO				
Código: 624 - BB-50911-6-SEDRU SERV APLICAEAO				
Código: 670 - CTA 50911-6-SEDRU SERV POTPANEA				
Código: 2 - BB-19.372-0-AMVAP-CTISAM				
Código: 4 - CONTA APLICAEAO BB-19.372-0 - APLICAEAO				
Código: 5 - BB-4.221-8 - CONTA				
Código: 5 - BB-4.221-8 - APLICAEAO				
Código: 618 - BB-CC-45991-7-A-MUNICIALE PARANAIBA				
Código: 671 - CTA 50665-6-SEDRU EQUIP POTPANEA				

Banco	Saldo Anterior	Débitos/Entradas	Créditos/Saídas	Saldo Atual
Código: 674 - CTA POTPANEA 53533-8-FIIDRO PN3				
Código: 673 - BB-CC-83553-8-FIIDRO PN3				
Código: 684 - BB-CC-61917-5-AMVAP-FIIDRO				
Código: 685 - CTA POTPANEA 61917-5-AMVAP-FIIDRO				
Código: 91 - BB-7.669-0 - CONTA				
Código: 92 - BB-9.120-0 - CONTA				
Banco: 104 - CAIXA ECONOMICA FEDERAL				
Agência: 161 - CEF				
Conta: 4210	72.246,09	40.891,61	40.714,87	72.522,83
Código: 672 - CEF 0161.003.00040010-0				
01.000.0000.0000 Recursos Ordinários	31.521,22	40.891,61	0,00	72.522,83
01.000.0000.0000 Recursos Ordinários	40.714,87	0,00	40.714,87	0,00
01.000.0000.0000 Recursos Ordinários				
Código: 678 - CEF C.C. 4010-0				
Código: 680 - CAIXA P.C. SOBERANO RE LP 4010-0				
Código: 711 - C/C APLICAEAO				
Banco: 999 - TESOURARIA				
Agência: 1 - Tesouraria				
Conta: 999	1.124,76	52,00	768,98	407,78
Código: 710 - CTA CAIXA				
01.000.0000.0000 Recursos Ordinários	1.124,76	52,00	768,98	407,78



MUNICÍPIO UBERLÂNDIA - MG

OUTROS - (AMVAP)

BALANÇO ORÇAMENTÁRIO

EXERCÍCIO: 2019

Período : Setembro à Setembro


BALANÇETE ORÇAMENTÁRIO ANEXO 12 Lei 4.320/64

RECEITA	Atualizada	Execução	Diferenças
RECEITAS CORRENTES	2.327.131,01	149.134,54	-2.177.996,47
RECEITA PATRIMONIAL	18.411,09	1.289,43	-17.121,64
TRANSFERÊNCIAS CORRENTES	2.308.719,92	147.602,01	-2.161.117,91
OUTRAS RECEITAS CORRENTES	0,00	243,08	243,08
SUB-TOTAL DÉFICIT	2.327.131,01	149.134,54	-2.177.996,47
DÉFICIT	19.600,00		
TOTAL	2.346.731,01	149.134,54	

DESPESA	Atualizada	Execução	Diferenças
Suplementares	2.346.731,01	15.260,91	-2.331.470,10
	2.346.731,01	15.260,91	-2.331.470,10
Especiais	0,00	30.000,00	30.000,00
	0,00	30.000,00	30.000,00
SUB-TOTAL SUPERÁVIT	2.346.731,01	45.260,91	-2.301.470,10
SUPERÁVIT		103.873,63	
TOTAL	2.346.731,01	149.134,54	


Ualisson Carvalho Silva
Presidente do AMVAP


Maria Martins Pedrosa
Secretária Executiva


Laureciana Pereira de Araújo
Contador - CRC-MG 098579/0-8
CPF: 090.836.376-59
Av. Antônio Thomas R. de Rezende, 3.180
Dist. Industrial - cep 38402-349
Uberlândia - MG



MUNICÍPIO UBERLÂNDIA - MG

OUTROS AMVAP
RELAÇÃO DE CRÉDITOS ADICIONAIS - GERAL
EXERCÍCIO: 2019

1/1
24/10/2019

RELAÇÃO DE CRÉDITOS ADICIONAIS

PERÍODO: 01/09/2019 À 30/09/2019

LÍCIA	CLASSIFICAÇÃO	FONTE	DATA	HISTÓRICO	DEC	TIPO	VALOR
1 AMVAP							
00014	10.20.000.04.122.7002.2-0014.3.3.99.39.43.30.00	02.0000.0000.0000 - RECURSOS ORDINÁRIOS	16/09/2019	ESTIMA A RECEITA E FICA A DESPESA DA AMVAP. PARA O EXERCÍCIO FINANCEIRO 2019.	23	Suplementação	7.500,00
00016	10.20.000.04.122.7002.2-0014.3.3.99.39.43.30.00	02.0000.0000.0000 - RECURSOS ORDINÁRIOS	16/09/2019	ESTIMA A RECEITA E FICA A DESPESA DA AMVAP. PARA O EXERCÍCIO FINANCEIRO 2019.	23	Suplementação	3.000,00
00040	10.20.000.04.122.7002.2-0019.3.3.99.39.99.30.00	02.0000.0000.0000 - RECURSOS ORDINÁRIOS	16/09/2019	ESTIMA A RECEITA E FICA A DESPESA DA AMVAP. PARA O EXERCÍCIO FINANCEIRO 2019.	23	Suplementação	9.000,00
Redução:							0,00
Suplementação:							19.600,00

T. Adm. Redução: 0,00 T. Adm. Suplementação: 19.600,00


Ualisson Carvalho Silva
 Presidente da AMVAP


Maria Martins Pedrosa
 Secretária Executiva


Laurenina Ferreira de Araújo
 Contador - CNPJC nº98579/0-8
 CPF: 050.4336.376-59
 Av. Antônio Guimarães E. de Rezende, 3.180
 Dica Industrial - cep 38402-349
 Uberlândia - MG

Total Redução: 0,00 Total Suplementação: 19.600,00



EXERCÍCIO: 2019

Período: Setembro à Setembro

BALANÇO PATRIMONIAL - ANEXO 14 [Analítico]

EXERCÍCIO: 2019 Saldo até Setembro

ATIVO		PASSIVO	
ATIVO CIRCULANTE		PASSIVO CIRCULANTE	
CAIXA - R\$ EM FOLHAS DE CAIXA	377.516,81	FUNDOS DE RESERVA - FUNDOS DE MANUTENÇÃO	662.053,04
CAIXA - R\$ EM FOLHAS DE CAIXA	377.516,81	RESERVA DE ESTIMATIVAS DE PROJEÇÃO DE RECEITA	640.266,73
CAIXA - EQUIPAMENTOS - BENS MÓVEIS EM MOEDA R\$	277.917,61	RESERVA DE ESTIMATIVAS DE PROJEÇÃO DE DESPESAS	638.025,44
CONTAS A RECEBER	72.922,82	RECURSOS DE EXERCÍCIOS ANTERIORES	7.205,35
DEBITOS A RECEBER	427,59	RECURSOS DE EXERCÍCIOS ANTERIORES	10.488,25
APLICAÇÃO FINANCEIRA - ATIVOS LÍQUIDOS	206.952,20	RECURSOS DE EXERCÍCIOS ANTERIORES	44.947,21
		RECURSOS DE EXERCÍCIOS ANTERIORES	2.231,05
		RECURSOS DE EXERCÍCIOS ANTERIORES	140,00
		RECURSOS DE EXERCÍCIOS ANTERIORES	2,00
		RECURSOS DE EXERCÍCIOS ANTERIORES	1.125,50
		RECURSOS DE EXERCÍCIOS ANTERIORES	185,82
		RECURSOS DE EXERCÍCIOS ANTERIORES	111,44
		RECURSOS DE EXERCÍCIOS ANTERIORES	126,77
		RECURSOS DE EXERCÍCIOS ANTERIORES	44,29
		RECURSOS DE EXERCÍCIOS ANTERIORES	189,23
		RECURSOS DE EXERCÍCIOS ANTERIORES	158,52
		RECURSOS DE EXERCÍCIOS ANTERIORES	120,82
		RECURSOS DE EXERCÍCIOS ANTERIORES	190,25
		RECURSOS DE EXERCÍCIOS ANTERIORES	158,52
		RECURSOS DE EXERCÍCIOS ANTERIORES	50.914,44
		RECURSOS DE EXERCÍCIOS ANTERIORES	5.201,34
		RECURSOS DE EXERCÍCIOS ANTERIORES	821,10
		RECURSOS DE EXERCÍCIOS ANTERIORES	122,09
		RECURSOS DE EXERCÍCIOS ANTERIORES	66,93
		RECURSOS DE EXERCÍCIOS ANTERIORES	4.735,07
		RECURSOS DE EXERCÍCIOS ANTERIORES	1.221,08
		RECURSOS DE EXERCÍCIOS ANTERIORES	1.455,26
ATIVO NÃO CIRCULANTE			
IMOBILIZADO	347.881,57		
IMOBILIZADO	221.595,27		
IMOBILIZADO	84.379,55		
IMOBILIZADO	14.706,19		
IMOBILIZADO	18.715,34		
IMOBILIZADO	1.092,75		
IMOBILIZADO	1.092,75		
IMOBILIZADO	2.200,00		
IMOBILIZADO	14.200,00		
IMOBILIZADO	225.316,98		
IMOBILIZADO	85.565,00		

SIC - SISTEMA INTEGRADO DE GESTÃO E EXECUÇÃO

v. 10.1.33

Impressão em 24/10/2019 16:07




EXERCÍCIO: 2019

Período: Setembro à Setembro


BALANÇO PATRIMONIAL - ANEXO 14 [Analítico]

EXERCÍCIO: 2019 Saldo até Setembro

ATIVO		PASSIVO	
OUTROS BENS REAIS	219.477,97		
SOMA DO ATIVO REAL	R\$ 735.406,38	SOMA DO PASSIVO REAL	R\$ 662.053,04
		SALDO PATRIMONIAL	R\$ 735.406,38
		ATIVO REAL LÍQUIDO	R\$ 735.406,38
TOTAL GERAL	R\$ 735.406,38		R\$ 735.406,38


Valisson Carvalho Silva
Presidente da AMVAP


Maria Martins Pedrosa
Secretária Executiva


Laurentina Pereira de Araújo
Contador - CAC - nº 998579/0-8
CPF: 060.836.376-59
Av. Antônio Thomas F. de Rezende, 3.180
Dist. Industrial - cep 38402-340
Uberlândia - MG



MUNICÍPIO UBERLÂNDIA - MG

OUTROS (AMVAP)

1/1

NOTA DE LANÇAMENTO CONTÁBIL

24/10/2019

EXERCÍCIO: 2019

Nº. 0000046 DE 30/09/2019

LANÇAMENTO: DEPRECIAÇÃO DE BENS IMÓVEIS

CÓDIGO	DESCRIÇÃO	HISTÓRICO	D/C	CREDITO	DEBITO
1077	90.2905 - 1.2121999900000000 - OUTROS BENS IMÓVEIS 01 0024 0024 0024 - Transferências de Convênios Não-Relacionados à Educação, à Saúde nem à Assistência Social	DEPRECIAÇÃO MENSAL	C	1.524,22	0,00
1094	90.2905 - 3331100020000000 - DEPRECIAÇÃO DE BENS IMÓVEIS 01 0024 0024 0024 - Transferências de Convênios Não-Relacionados à Educação, à Saúde nem à Assistência Social	DEPRECIAÇÃO MENSAL	D	0,00	1.524,22
				1.524,22	1.524,22


 UALISSON CARVALHO SILVA
 ORDENADOR DE DESPESA
 CPF - 081.053.636-00


 MARIA MARTINS PEDROSA
 LICITADORA
 CPF - 323.049.786-49


 LAURENINA PEREIRA DE ARAÚJO
 CONTADOR
 CRC - 09857808 / CPF 060.856.376-99



MUNICÍPIO UBERLÂNDIA - MG

OUTROS (AMVAP)

NOTA DE LANÇAMENTO CONTÁBIL

EXERCÍCIO: 2019

1/1

24/10/2019

Nº. 0000047 DE 30/09/2019

LANÇAMENTO: DEPRECIÇÃO DE BENS MOVEIS

CÓDIGO DESCRIÇÃO

HISTÓRICO

D/C

CREDITO


DEBITO

00709	907 504 - 1211019900000000 - OUTRAS MAQUINAS, APARELHO E EQUIPAMENTOS				
	01 0024 0024 0024 - Transferências de Convênios Não Relacionais à Educação, à Saúde e à Assistência Social	C	920,75	0,00	
	DEPRECIÇÃO MENSAL				
11903	907 904 - 3311010000000000 - DEPRECIÇÃO DE BENS MOVEIS				
	01 0024 0024 0024 - Transferências de Convênios Não Relacionais à Educação, à Saúde e à Assistência Social	D	0,00	920,75	
	DEPRECIÇÃO MENSAL				

920,75 920,75


GALESSON CARVALHIO SILVA
ORDENADOR DE DESPESA
CPF - 081.053.656-00


MARIA MARTINS PEDROSA
LIQUIDADOR
CPF - 323.949.786-49


LAURENTINA PEREIRA DE ARAUJO
CONTADOR
CRC - 098579/08 - CPF 060.856.376-59



MUNICÍPIO UBERLÂNDIA - MG

OUTROS (AMVAP)

NOTA DE LANÇAMENTO CONTÁBIL

EXERCÍCIO: 2019

1/1

24/10/2019

Nro. 0000048 DE 30/09/2019

LANÇAMENTO: DEPRECIÇÃO DE BENS MOVEIS

CÓDIGO DESCRIÇÃO

HISTÓRICO

10938 922 504 - 1231002400000000 - MOBILIÁRIO FM GERAL

01 0024 0024 0024 - Transferências de Convênios Não Relacionados à Educação, à Saúde e à Assistência Social

DEPRECIÇÃO MENSAL

11903 502 954 - 3331010000000000 - DEPRECIÇÃO DE BENS MOVEIS

01 0024 0024 0024 - Transferências de Convênios Não Relacionados à Educação, à Saúde e à Assistência Social

DEPRECIÇÃO MENSAL

D/C	CREDITO	DEBITO
C	538,40	0,00
D	0,00	538,40

538,40

538,40


DALISSON CARVALHO SILVA
ORDENADOR DE DESPESA
CPF - 081.033.556-00


MÁRIA MARTINS PEDROSA
LIQUIDADOR
CPF - 323.049.786-49


LARRENTINA PEREIRA DE AZEITEIRO
CONTADOR
CRC - 09857908 / CPF 060.856.376-38



MUNICÍPIO UBERLÂNDIA - MG

OUTROS (AMVAP)

1/1

NOTA DE LANÇAMENTO CONTÁBIL

24/10/2019

EXERCÍCIO: 2019

Nº. 0000049 DE 30/09/2019

LANÇAMENTO: DEPRECIAÇÃO DE BENS MOVÍVEIS

CÓDIGO	DESCRIÇÃO	HISTÓRICO	D/C	CREDITO	DEBITO
10633	50 3 955 - 1251020-000000000 - EQUIPAMENTOS DE PROCESSAMENTO DE DADOS	DEPRECIAÇÃO MENSAL.			
01	0024 0024 0024 - Transferências de Convênios Não Relacionadas à Educação, à Saúde nem à Assistência Social		C	557,55	0,00
11903	90 2 304 - 3311010100000000 - DEPRECIAÇÃO DE BENS MÓVEIS	DEPRECIAÇÃO MENSAL.			
01	0024 0024 0024 - Transferências de Convênios Não Relacionados à Educação, à Saúde nem à Assistência Social		D	0,00	557,55
				557,55	557,55


LUALISSON CARVALHEIRO SILVA
ORDENADOR DE DESPESA
CPF - 091.053.656-00


MARIA MARTINS PEDROSA
LIQUIDADOR
CPF - 325049786-49


LAIRETINA PEREIRA DE ARAUJO
CONTADOR
CRC - 09857908 / CPF 060.856.376-99



Associação dos Municípios da Microrregião do Vale do Paranaíba

Reconhecida de utilidade pública Municipal pela Lei 4148, de 06/05/85 e Estadual pela Lei 9754, de 02/05/88

Av. Antônio Thomaz Ferreira Rezende, 3.180 | Distrito Industrial | 38402-349 | Uberlândia/MG

Fone/Fax: (34) 3213-2433 | www.amvsomg.org.br | amvap@amvapmg.org.br


AMVAP - PATRIMÔNIO DEPRECIADO ATÉ 30/09/2019

GRUPO	VALOR	AQUISIÇÃO / DOAÇÃO	BAIXA TOTAL	DEPRECIACÃO	TOTAL
TERRENOS - 10701	R\$ 55.193,25	R\$ -	R\$ -	R\$ -	R\$ 55.193,25
CONSTRUÇÕES E BENFEITORIAS - 10727	R\$ 219.637,95	R\$ -	R\$ -	R\$ 1.524,22	R\$ 218.113,73
MÁQUINAS, EQUIP. E FERRAMENTAS - 709	R\$ 21.206,23	R\$ -	R\$ -	R\$ 920,75	R\$ 20.285,48
VEÍCULOS - 10647	R\$ -	R\$ -	R\$ -	R\$ -	R\$ -
MÓVEIS E UTENSÍLIOS- 10638	R\$ 14.465,13	R\$ -	R\$ -	R\$ 538,40	R\$ 13.926,73
EQUIPAMENTOS DE INFORMÁTICA - 10633	R\$ 38.872,93	R\$ -	R\$ -	R\$ 552,55	R\$ 38.315,38
COLEÇÕES E MATERIAIS BIBLIOGRÁFICOS	R\$ 1.052,00	R\$ -	R\$ -	R\$ -	R\$ 1.052,00
EQUIPAMENTOS DE SEGURANÇA E MONITORAMENTO (NÃO VINCULADO AO PATRIMÔNIO ALTERDATA)	R\$ 11.000,00	R\$ -			R\$ 11.000,00
TOTAL GERAL	R\$ 361.427,49	R\$ -	R\$ -	R\$ 3.540,92	R\$ 357.886,57

DEP. MOVEIS - 11903

DEP. IMOVEIS - 11904

UBERLÂNDIA, SETEMBRO/2019


LAURETINA PEREIRA DE ARAUJO
CONTADOR CRC MG 098579/O-8

Item	Vr. Índice	Valor	Ben Principal	Depreciação até	Último Balaço	Sal. Depreciar	Valor Depreciado
		5	4	5	Último Balaço	em Indicador	5
		(A)	(B)	(D)	T = (D x A)	F = (C - E)	H = (G x Ind Dep)
Grupo: 00001 Terrenos							
000000735	Conta:45		Conta:04	Desc: Terreno da AMVAP	Tot Dep: (%) 0,00	Tx Dep: (%) 0,0000	Conta Dep: 555
	0,8287	55151,25	6692,2083	0,00	0,0000	55022,2083	0,0000
Total por Grupo							
				Item		Total	
				Valor Total		Valor Total	
				55.151,25		55.151,25	
				Total Depreciado		Total Depreciado	
				0,00		0,00	
				Total Depreciação Acumulada		0,00	
Grupo: 00002 Construções e benfeitorias							
000000724	Conta:450		Conta:010	Desc: Edificação sede própria AMVAP	Tot Dep: (%) 52,30	Tx Dep: (%) 4,0000	Conta Dep: 560
	0,8287	457564,31	551.783,5349	237620,91	256748,4000	265129,1344	1855,2518
Total por Grupo							
				Item		Total	
				Valor Total		Valor Total	
				457.564,31		457.564,31	
				Total Depreciado		Total Depreciado	
				1.524,22		1.524,22	
				Total Depreciação Acumulada		1524,22	
Grupo: 00003 Máquinas, eqip. e ferramentas							
000000137	Conta:450		Conta:04	Desc: Base de estação extensível	Tot Dep: (%) 56,13	Tx Dep: (%) 10,0000	Conta Dep: 575
	0,8287	420,00	217,6782	428,81	493,8200	241,013	4,3140
000000138	Conta:450		Conta:04	Desc: Base de estação extensível	Tot Dep: (%) 56,13	Tx Dep: (%) 10,0000	Conta Dep: 575
	0,8287	625,00	254,1932	555,61	718,2200	34,4647	6,2849
000000141	Conta:490		Conta:04	Desc: Dipe para agrimensura extensível	Tot Dep: (%) 96,13	Tx Dep: (%) 10,0000	Conta Dep: 575
	0,8287	345,10	727,1517	358,45	570,3842	53,2475	2,8928
000000142	Conta:470		Conta:010457	Desc: Camêdora BC	Tot Dep: (%) 98,47	Tx Dep: (%) 10,0000	Conta Dep: 565
	0,8287	7412,70	1822,3110	1474,74	1779,1053	42,2257	15,1844
000000144	Conta:470		Conta:010451	Desc: Estação total Topcon etc-10007	Tot Dep: (%) 99,13	Tx Dep: (%) 10,0000	Conta Dep: 565
	0,8287	14203,00	14548,5907	17468,22	16629,4423	419,2485	182,0058
000000154	Conta:470		Conta:04	Desc: Prisma para agrimensura	Tot Dep: (%) 96,13	Tx Dep: (%) 10,0000	Conta Dep: 565
	0,8287	482,60	382,9579	454,91	554,9750	27,0229	4,8510

Item	Vr. Índice	Valor	Ben Principal	Depreciação até	Último Balaço	Sal. Depreciar	Valor Depreciado
		5	4	5	Último Balaço	em Indicador	5
		(A)	(B)	(D)	T = (D x A)	F = (C - E)	H = (G x Ind Dep)
000000151	Conta:470		Conta:04	Desc: Prisma para agrimensura ext	Tot Dep: (%) 96,13	Tx Dep: (%) 10,0000	Conta Dep: 565
	0,8287	482,60	382,9579	454,91	554,9750	27,0229	4,8510
000000154	Conta:470		Conta:010450	Desc: Receptor GPS Topcon hiper 3 série	Tot Dep: (%) 96,13	Tx Dep: (%) 10,0000	Conta Dep: 565*
	0,8287	13997,30	16040,5135	13355,28	10256,6514	294,2761	140,7576
000000155	Conta:470		Conta:04	Desc: Receptor GPS Topcon hiper 3 série	Tot Dep: (%) 96,13	Tx Dep: (%) 10,0000	Conta Dep: 565
	0,8287	13997,30	16040,5135	13355,28	10256,6514	294,2761	140,7576
000000157	Conta:470		Conta:04	Desc: Tripé para agrimensura avc	Tot Dep: (%) 96,13	Tx Dep: (%) 10,0000	Conta Dep: 565
	0,8287	797,00	561,7475	719,53	918,5204	45,2209	8,0146
000000158	Conta:470		Conta:04	Desc: Tripé para agrimensura avc	Tot Dep: (%) 96,13	Tx Dep: (%) 10,0000	Conta Dep: 565
	0,8287	797,00	561,7475	719,53	918,5204	45,2209	8,0146
000000162	Conta:490		Conta:001013	Desc: Ar condicionado Camer Split	Tot Dep: (%) 84,31	Tx Dep: (%) 10,0000	Conta Dep: 575
	0,8287	1200,00	1148,0512	1201,67	1208,7210	219,3302	12,0671
000000164	Conta:490		Conta:0010299	Desc: Ar condicionado Camer Split	Tot Dep: (%) 84,31	Tx Dep: (%) 10,0000	Conta Dep: 575
	0,8287	1200,00	1148,0512	1201,67	1208,7210	219,3302	12,0671
000000165	Conta:490		Conta:001010	Desc: Ar condicionado Camer Split	Tot Dep: (%) 84,31	Tx Dep: (%) 10,0000	Conta Dep: 575
	0,8287	1200,00	1148,0512	1201,67	1208,7210	219,3302	12,0671
000000166	Conta:490		Conta:001011	Desc: Ar condicionado Camer Split	Tot Dep: (%) 84,31	Tx Dep: (%) 10,0000	Conta Dep: 575
	0,8287	1200,00	1148,0512	1201,67	1208,7210	219,3302	12,0671
000000167	Conta:490		Conta:001052	Desc: Ar condicionado Camer Split	Tot Dep: (%) 84,31	Tx Dep: (%) 10,0000	Conta Dep: 575
	0,8287	1200,00	1148,0512	1201,67	1208,7210	219,3302	12,0671
000000168	Conta:490		Conta:0010570	Desc: Ar condicionado Camer Split	Tot Dep: (%) 84,31	Tx Dep: (%) 10,0000	Conta Dep: 575
	0,8287	1200,00	1148,0512	1201,67	1208,7210	219,3302	12,0671
000000169	Conta:490		Conta:010610	Desc: Ar condicionado Camer Split	Tot Dep: (%) 84,22	Tx Dep: (%) 10,0000	Conta Dep: 575
	0,8287	5073,20	3731,5084	1728,60	2082,5798	415,5786	20,8459
000000170	Conta:490		Conta:010550	Desc: Ar condicionado Camer Split	Tot Dep: (%) 84,31	Tx Dep: (%) 10,0000	Conta Dep: 575
	0,8287	1200,00	1148,0512	1201,67	1208,7210	219,3302	12,0671
000000171	Conta:490		Conta:010581	Desc: Ar condicionado Camer Split	Tot Dep: (%) 84,31	Tx Dep: (%) 10,0000	Conta Dep: 575
	0,8287	1200,00	1148,0512	1201,67	1208,7210	219,3302	12,0671

Item	Vlr. Índice	S (A)	Valor \$ (B)	Item Principal Indentado C (B/A)	Depreciação em Linhas Balanço Indentado E = (D/A)	Sit. Depreciar em Indentado F = (C - E)	Valor Depreciado Indentado G = (C x T. Dep)	Valor Depreciado H = (G x Ind. Dep)
00000637	Conta 490	0,8287	14.800	Classe 020646 Desc: Aparelho de telefone Celular Spn	149.4327	124,58	1429,7020	1175,557
00000638	Conta 490	0,8287	1200,00	Classe 020646 Desc: Aparelho de telefone Celular Spn	149.4327	124,58	1200,0000	996,71
00000639	Conta 490	0,8287	6488,64	Classe 020646 Desc: Aparelho de telefone Celular Spn	149.4327	124,58	6488,6400	5378,18
00000640	Conta 490	0,8287	32,92	Classe 020646 Desc: Aparelho de telefone Celular Spn	149.4327	124,58	32,9200	27,21
00000641	Conta 490	0,8287	32,50	Classe 020646 Desc: Aparelho de telefone Celular Spn	149.4327	124,58	32,5000	26,87
00000642	Conta 490	0,8287	32,90	Classe 020646 Desc: Aparelho de telefone Celular Spn	149.4327	124,58	32,9000	27,18
00000643	Conta 490	0,8287	10,00	Classe 020646 Desc: Aparelho de telefone Celular Spn	149.4327	124,58	10,0000	8,29
00000644	Conta 490	0,8287	32,92	Classe 020646 Desc: Aparelho de telefone Celular Spn	149.4327	124,58	32,9200	27,21
00000645	Conta 490	0,8287	32,50	Classe 020646 Desc: Aparelho de telefone Celular Spn	149.4327	124,58	32,5000	26,87
00000646	Conta 490	0,8287	32,50	Classe 020646 Desc: Aparelho de telefone Celular Spn	149.4327	124,58	32,5000	26,87
00000647	Conta 490	0,8287	32,50	Classe 020646 Desc: Aparelho de telefone Celular Spn	149.4327	124,58	32,5000	26,87
00000648	Conta 490	0,8287	32,90	Classe 020646 Desc: Aparelho de telefone Celular Spn	149.4327	124,58	32,9000	27,18
00000649	Conta 490	0,8287	32,90	Classe 020646 Desc: Aparelho de telefone Celular Spn	149.4327	124,58	32,9000	27,18

Item	Vlr. Índice	S (A)	Valor \$ (B)	Item Principal Indentado C (B/A)	Depreciação em Linhas Balanço Indentado E = (D/A)	Sit. Depreciar em Indentado F = (C - E)	Valor Depreciado Indentado G = (C x T. Dep)	Valor Depreciado H = (G x Ind. Dep)
00000650	Conta 490	0,8287	15,90	Classe 020646 Desc: Aparelho de telefone Intelbras Plano	19,7027	26,75	13,2802	11,08
00000651	Conta 490	0,8287	32,92	Classe 020646 Desc: Aparelho de telefone Intelbras Plano	39,7027	51,75	32,2802	26,68
00000652	Conta 490	0,8287	32,50	Classe 020646 Desc: Aparelho de telefone Intelbras Plano	39,7027	51,75	32,2802	26,68
00000653	Conta 490	0,8287	32,50	Classe 020646 Desc: Aparelho de telefone Intelbras Plano	39,7027	51,75	32,2802	26,68
00000654	Conta 490	0,8287	32,50	Classe 020646 Desc: Aparelho de telefone Intelbras Plano	39,7027	51,75	32,2802	26,68
00000655	Conta 490	0,8287	32,50	Classe 020646 Desc: Aparelho de telefone Intelbras Plano	39,7027	51,75	32,2802	26,68
00000656	Conta 490	0,8287	32,50	Classe 020646 Desc: Aparelho de telefone Intelbras Plano	39,7027	51,75	32,2802	26,68
00000657	Conta 490	0,8287	32,50	Classe 020646 Desc: Aparelho de telefone Intelbras Plano	39,7027	51,75	32,2802	26,68
00000658	Conta 490	0,8287	32,50	Classe 020646 Desc: Aparelho de telefone Intelbras Plano	39,7027	51,75	32,2802	26,68
00000659	Conta 490	0,8287	32,50	Classe 020646 Desc: Aparelho de telefone Intelbras Plano	39,7027	51,75	32,2802	26,68
00000660	Conta 490	0,8287	32,50	Classe 020646 Desc: Aparelho de telefone Intelbras Plano	39,7027	51,75	32,2802	26,68
00000661	Conta 490	0,8287	32,50	Classe 020646 Desc: Aparelho de telefone Intelbras Plano	39,7027	51,75	32,2802	26,68
00000662	Conta 490	0,8287	32,50	Classe 020646 Desc: Aparelho de telefone Intelbras Plano	39,7027	51,75	32,2802	26,68
00000663	Conta 490	0,8287	32,50	Classe 020646 Desc: Aparelho de telefone Intelbras Plano	39,7027	51,75	32,2802	26,68
00000664	Conta 490	0,8287	32,50	Classe 020646 Desc: Aparelho de telefone Intelbras Plano	39,7027	51,75	32,2802	26,68
00000665	Conta 490	0,8287	32,50	Classe 020646 Desc: Aparelho de telefone Intelbras Plano	39,7027	51,75	32,2802	26,68
00000666	Conta 490	0,8287	32,50	Classe 020646 Desc: Aparelho de telefone Intelbras Plano	39,7027	51,75	32,2802	26,68
00000667	Conta 490	0,8287	32,50	Classe 020646 Desc: Aparelho de telefone Intelbras Plano	39,7027	51,75	32,2802	26,68
00000668	Conta 490	0,8287	32,50	Classe 020646 Desc: Aparelho de telefone Intelbras Plano	39,7027	51,75	32,2802	26,68
00000669	Conta 490	0,8287	32,50	Classe 020646 Desc: Aparelho de telefone Intelbras Plano	39,7027	51,75	32,2802	26,68
00000670	Conta 490	0,8287	32,50	Classe 020646 Desc: Aparelho de telefone Intelbras Plano	39,7027	51,75	32,2802	26,68
00000671	Conta 490	0,8287	32,50	Classe 020646 Desc: Aparelho de telefone Intelbras Plano	39,7027	51,75	32,2802	26,68
00000672	Conta 490	0,8287	1252,00	Classe 020654 Desc: Ar condicionado Springer max flex	1226,487	975,27	1176,6092	966,181
00000673	Conta 490	0,8287	1400,00	Classe 020654 Desc: Ar condicionado Springer max flex	1397,3569	1099,06	13,62962	11,3821
00000674	Conta 490	0,8287	560,00	Classe 020652 Desc: Calculadora Científica com flex. de	681,7908	541,83	477,6210	398,198
00000675	Conta 490	0,8287	565,00	Classe 020652 Desc: Calculadora Científica com flex. de	681,7908	541,83	477,6210	398,198

[Handwritten signature]

Item	Vf. Índice	Valor \$ (A)	Item Principal Indicações C (B+A)	Depreciação até Último Balanço Indicações E (D+A)		Std. Depreciar em Indicações F=(C-E)	Valor Depreciado Indicações G=(D x F) Dep H=(G x Ind. Dep)			
				\$ (D)	% (D/A)		\$	% (G/H)		
000000733	Conta 470	0,8287	Chapa:000605	Descr.: Calculadora Científica com flex. de	481,7500	379,80	477,0313	204,1878	5,6816	4,71
000000734	Conta 470	0,8287	Chapa:000607	Descr.: Calculadora Científica com flex. de	481,7500	365,80	477,0310	204,1878	5,6816	4,71
000000735	Conta 470	0,8287	Conta:200168	Descr.: Mesa de som	7481,5937	4710,73	3201,7844	3270,8133	33,7666	21,67
000000736	Conta 470	0,8287	Chapa:000609	Descr.: Mesa de som	12067,0930	6952,78	8309,3112	1677,1117	120,5991	83,33
000000737	Conta 490	0,8287	Chapa:020670	Descr.: Central Páris	5239,4604	5111,47	6429,4074	2849,0770	77,1288	63,32
000000738	Conta 470	0,8287	Chapa:000672	Descr.: APARELHO COLETOR DE DADOS	3127,4442	1455,65	1898,8122	1298,8312	26,1454	21,67
000000740	Conta 470	0,8287	Chapa:000675	Descr.: PRISMA ALNO ELASTICO	1460,1182	706,16	892,1219	507,9868	12,1677	10,08
000000744	Conta 470	0,8287	Chapa:000689	Descr.: Modulor de distância eletrônica	438,0355	189,67	228,8748	209,1612	3,6523	3,03
000000745	Conta 470	0,8287	Chapa:000690	Descr.: Trânsito de medição	120,6720	0,00	0,0000	120,6708	0,0000	0,00
000000746	Conta 470	0,8287	Chapa:000677	Descr.: Limitor de medição	120,6705	0,20	0,0000	120,6702	0,0000	0,20
000000747	Conta 470	0,8287	Chapa:000678	Descr.: Limitor de medição	120,6704	0,00	0,0000	120,6702	0,0000	0,20
000000748	Conta 470	0,8287	Chapa:000675	Descr.: Limitor de medição	120,6709	0,00	0,0000	120,6709	0,0000	0,00
000000749	Conta 470	0,8287	Chapa:000675	Descr.: Limitor de medição	120,6709	0,00	0,0000	120,6709	0,0000	0,00
000000750	Conta 470	0,8287	Chapa:00717	Descr.: ASPIRADOR PÓ EASY CLEAN	202,0200	73,63	87,6796	194,3804	3,7502	1,93

Item	Vf. Índice	Valor \$ (A)	Item Principal Indicações F=(B+A)	Depreciação até Último Balanço Indicações E (D+A)		Std. Depreciar em Indicações F=(C-E)	Valor Depreciado Indicações G=(D x F) Dep H=(G x Ind. Dep)				
				\$ (D)	% (D/A)		\$	% (G/H)			
000000753	Conta 470	0,8287	Chapa:000724	Descr.: MICROONDAS LG MS2395	181,4770	82,25	102,8751	200,6319	6,0123	2,33	
000000750	Conta 470	0,8287	Chapa:000725	Descr.: PROJETOR PANASONIC PT LW312	2354,7810	759,46	261,3420	2291,4185	22,1230	18,31	
000000810	Conta 470	0,8287	Chapa	Descr.: MICROFONE SEM FIO SHURE PG98	1450,4570	131,04	182,2671	2217,1953	29,1621	24,17	
Total por Grupo											
						Item	Total				
						Valor Total	110.354,80	Valor Total	110.094,80		
						Total Depreciado	920,73	Total Depreciado	920,73		
						Total Depreciação Acumulada		92.710,61			

Grupo: 00008 Móveis e utensílios

000000901	Conta 490	0,8287	Chapa:000197	Descr.: Limite de medição técnica	60,7155	43,33	52,2912	8,0443	0,5228	0,42
000000903	Conta 490	0,8287	Chapa:000202	Descr.: Longarina 3 lugares max Marelli	820,0712	50,79	682,7180	147,1132	6,9131	5,75
000000904	Conta 490	0,8287	Chapa:000118	Descr.: Longarina 3 lugares max Marelli	810,0712	50,79	682,7180	147,1132	6,9131	5,75
000000905	Conta 490	0,8287	Chapa:000151	Descr.: Cadeira Fixa em Polipropileno Link	274,1876	132,54	184,5985	35,8291	1,8694	1,53
000000906	Conta 490	0,8287	Chapa:000152	Descr.: Cadeira Fixa em Polipropileno Link	224,3876	132,54	184,5982	35,8291	1,8693	1,53
000000907	Conta 490	0,8287	Chapa:000153	Descr.: Cadeira Fixa em Polipropileno Link	224,3876	132,54	184,5981	35,8291	1,8694	1,53
000000908	Conta 490	0,8287	Chapa:020674	Descr.: Cadeira Fixa em Polipropileno Link	224,3876	132,54	184,5980	35,8291	1,8699	1,53
000000910	Conta 490	0,8287	Chapa:020625	Descr.: Cadeira Fixa em Polipropileno Link	174,3876	132,54	184,5985	35,8291	1,8699	1,53

Item	Qt. Índice	Valor	Bem Principal	Depreciação no Último Balanço	Sit. Depreciar	Valor Depreciado		
	\$	\$	Indicadores	\$	em Indicadores	\$		
	(A)	(B)	C=(B/A)	(D)	E=(D x A)	F=(E - B)	G=(C x T Dep)	H=(G x Ind Dep)
00000050	Caixa 490	0,8287	289,99	Classe 020626 Desc. Cadeira Fixa em Polipropileno Link	Tot. Dep. (%) 81,08	Tx. Dep. (%) 10,0000	Caixa Dep. 575	1,58
				324,3675	152,94	184,5385	39,8291	1,8699
00000051	Caixa 490	0,8287	185,95	Classe 000627 Desc. Cadeira Fixa em Polipropileno Link	Tot. Dep. (%) 83,08	Tx. Dep. (%) 10,0000	Caixa Dep. 575	1,23
				224,9876	182,94	184,5385	39,8291	1,8699
00000052	Caixa 490	0,8287	185,95	Classe 000628 Desc. Cadeira Fixa em Polipropileno Link	Tot. Dep. (%) 83,08	Tx. Dep. (%) 10,0000	Caixa Dep. 575	1,55
				224,9876	182,94	184,5385	39,8291	1,8699
00000053	Caixa 490	0,8287	185,95	Classe 000629 Desc. Cadeira Fixa em Polipropileno Link	Tot. Dep. (%) 83,08	Tx. Dep. (%) 10,0000	Caixa Dep. 575	1,55
				224,9876	182,94	184,5385	39,8291	1,8699
00000054	Caixa 490	0,8287	185,95	Classe 020630 Desc. Cadeira Fixa em Polipropileno Link	Tot. Dep. (%) 81,08	Tx. Dep. (%) 10,0000	Caixa Dep. 575	1,23
				224,9875	182,94	184,5385	39,8291	1,8699
00000055	Caixa 490	0,8287	185,95	Classe 000631 Desc. Cadeira Fixa em Polipropileno Link	Tot. Dep. (%) 83,08	Tx. Dep. (%) 10,0000	Caixa Dep. 575	1,23
				224,9876	182,94	184,5385	39,8291	1,8699
00000056	Caixa 490	0,8287	185,95	Classe 000632 Desc. Cadeira Fixa em Polipropileno Link	Tot. Dep. (%) 83,08	Tx. Dep. (%) 10,0000	Caixa Dep. 575	1,23
				224,9876	182,94	184,5385	39,8291	1,8699
00000057	Caixa 490	0,8287	185,95	Classe 000533 Desc. Cadeira Fixa em Polipropileno Link	Tot. Dep. (%) 83,08	Tx. Dep. (%) 10,0000	Caixa Dep. 575	1,55
				224,9876	182,94	184,5385	39,8291	1,8699
00000058	Caixa 490	0,8287	185,95	Classe 020634 Desc. Cadeira Fixa em Polipropileno Link	Tot. Dep. (%) 82,08	Tx. Dep. (%) 10,0000	Caixa Dep. 575	1,55
				224,9875	182,94	184,5385	39,8291	1,8699
00000059	Caixa 490	0,8287	185,95	Classe 000635 Desc. Cadeira Fixa em Polipropileno Link	Tot. Dep. (%) 83,08	Tx. Dep. (%) 10,0000	Caixa Dep. 575	1,23
				224,9876	182,94	184,5385	39,8291	1,8699
00000060	Caixa 490	0,8287	185,95	Classe 000636 Desc. Cadeira Fixa em Polipropileno Link	Tot. Dep. (%) 83,08	Tx. Dep. (%) 10,0000	Caixa Dep. 575	1,23
				224,9876	182,94	184,5385	39,8291	1,8699
00000062	Caixa 490	0,8287	785,42	Classe 100527 Desc. Armário de madeira Alto Marell	Tot. Dep. (%) 83,08	Tx. Dep. (%) 10,0000	Caixa Dep. 575	6,50
				941,7421	841,89	774,5783	167,1621	7,8478
00000063	Caixa 490	0,8287	1157,12	Classe 000528 Desc. Armário de madeira Alto Marell	Tot. Dep. (%) 83,08	Tx. Dep. (%) 10,0000	Caixa Dep. 575	9,64
				1397,3075	951,71	1148,4641	247,8434	11,6359
00000064	Caixa 490	0,8287	1157,12	Classe 020529 Desc. Armário de madeira Alto Marell	Tot. Dep. (%) 82,08	Tx. Dep. (%) 10,0000	Caixa Dep. 575	9,64
				1397,3075	951,71	1148,4641	247,8434	11,6359

Item	Qt. Índice	Valor	Bem Principal	Depreciação no Último Balanço	Sit. Depreciar	Valor Depreciado		
	\$	\$	Indicadores	\$	em Indicadores	\$		
	(A)	(B)	C=(B/A)	(D)	E=(D x A)	F=(E - B)	G=(C x T Dep)	H=(G x Ind Dep)
00000065	Caixa 490	0,8287	625,75	Classe 000530 Desc. Armário de madeira Alto Marell	Tot. Dep. (%) 83,08	Tx. Dep. (%) 10,0000	Caixa Dep. 575	5,20
				752,6970	613,04	519,0961	133,6009	6,2725
00000066	Caixa 490	0,8287	625,75	Classe 000531 Desc. Armário de madeira Alto Marell	Tot. Dep. (%) 83,08	Tx. Dep. (%) 10,0000	Caixa Dep. 575	5,20
				752,6970	613,04	519,0961	133,6009	6,2725
00000067	Caixa 490	0,8287	625,75	Classe 000532 Desc. Armário de madeira Alto Marell	Tot. Dep. (%) 83,08	Tx. Dep. (%) 10,0000	Caixa Dep. 575	5,20
				752,6970	613,04	519,0961	133,6009	6,2725
00000068	Caixa 490	0,8287	625,75	Classe 000533 Desc. Armário de madeira Alto Marell	Tot. Dep. (%) 83,08	Tx. Dep. (%) 10,0000	Caixa Dep. 575	5,20
				752,6970	613,04	519,0961	133,6009	6,2725
00000069	Caixa 490	0,8287	625,75	Classe 000534 Desc. Armário de madeira Alto Marell	Tot. Dep. (%) 83,08	Tx. Dep. (%) 10,0000	Caixa Dep. 575	5,20
				752,6970	613,04	519,0961	133,6009	6,2725
00000070	Caixa 490	0,8287	625,75	Classe 000535 Desc. Armário de madeira Alto Marell	Tot. Dep. (%) 83,08	Tx. Dep. (%) 10,0000	Caixa Dep. 575	5,20
				752,6970	613,04	519,0961	133,6009	6,2725
00000071	Caixa 490	0,8287	625,75	Classe 000536 Desc. Armário de madeira Alto Marell	Tot. Dep. (%) 83,08	Tx. Dep. (%) 10,0000	Caixa Dep. 575	5,20
				752,6970	613,04	519,0961	133,6009	6,2725
00000072	Caixa 490	0,8287	625,75	Classe 000537 Desc. Armário de madeira Alto Marell	Tot. Dep. (%) 83,08	Tx. Dep. (%) 10,0000	Caixa Dep. 575	5,20
				752,6970	613,04	519,0961	133,6009	6,2725
00000073	Caixa 490	0,8287	625,75	Classe 000538 Desc. Armário de madeira Alto Marell	Tot. Dep. (%) 83,08	Tx. Dep. (%) 10,0000	Caixa Dep. 575	5,20
				752,6970	613,04	519,0961	133,6009	6,2725
00000074	Caixa 490	0,8287	625,75	Classe 000539 Desc. Armário de madeira Alto Marell	Tot. Dep. (%) 83,08	Tx. Dep. (%) 10,0000	Caixa Dep. 575	5,20
				752,6970	613,04	519,0961	133,6009	6,2725
00000075	Caixa 490	0,8287	625,75	Classe 000540 Desc. Armário de madeira Alto Marell	Tot. Dep. (%) 83,08	Tx. Dep. (%) 10,0000	Caixa Dep. 575	5,20
				752,6970	613,04	519,0961	133,6009	6,2725
00000076	Caixa 490	0,8287	625,75	Classe 000541 Desc. Armário de madeira Alto Marell	Tot. Dep. (%) 83,08	Tx. Dep. (%) 10,0000	Caixa Dep. 575	5,20
				752,6970	613,04	519,0961	133,6009	6,2725
00000077	Caixa 490	0,8287	625,75	Classe 000542 Desc. Armário de madeira Alto Marell	Tot. Dep. (%) 83,08	Tx. Dep. (%) 10,0000	Caixa Dep. 575	5,20
				752,6970	613,04	519,0961	133,6009	6,2725
00000078	Caixa 490	0,8287	625,75	Classe 000543 Desc. Armário de madeira Alto Marell	Tot. Dep. (%) 83,08	Tx. Dep. (%) 10,0000	Caixa Dep. 575	5,20
				752,6970	613,04	519,0961	133,6009	6,2725
00000079	Caixa 490	0,8287	625,75	Classe 000544 Desc. Armário de madeira Alto Marell	Tot. Dep. (%) 83,08	Tx. Dep. (%) 10,0000	Caixa Dep. 575	5,20
				752,6970	613,04	519,0961	133,6009	6,2725
00000080	Caixa 490	0,8287	625,75	Classe 000545 Desc. Armário de madeira Alto Marell	Tot. Dep. (%) 83,08	Tx. Dep. (%) 10,0000	Caixa Dep. 575	5,20
				752,6970	613,04	519,0961	133,6009	6,2725
00000081	Caixa 490	0,8287	625,75	Classe 000546 Desc. Armário de madeira Alto Marell	Tot. Dep. (%) 83,08	Tx. Dep. (%) 10,0000	Caixa Dep. 575	5,20
				752,6970	613,04	519,0961	133,6009	6,2725
00000082	Caixa 490	0,8287	625,75	Classe 000547 Desc. Armário de madeira Alto Marell	Tot. Dep. (%) 83,08	Tx. Dep. (%) 10,0000	Caixa Dep. 575	5,20
				752,6970	613,04	519,0961	133,6009	6,2725
00000083	Caixa 490	0,8287	625,75	Classe 000548 Desc. Armário de madeira Alto Marell	Tot. Dep. (%) 83,08	Tx. Dep. (%) 10,0000	Caixa Dep. 575	5,20
				752,6970	613,04	519,0961	133,6009	6,2725
00000084	Caixa 490	0,8287	625,75	Classe 000549 Desc. Armário de madeira Alto Marell	Tot. Dep. (%) 83,08	Tx. Dep. (%) 10,0000	Caixa Dep. 575	5,20
				752,6970	613,04	519,0961	133,6009	6,2725
00000085	Caixa 490	0,8287	625,75	Classe 000550 Desc. Armário de madeira Alto Marell	Tot. Dep. (%) 83,08	Tx. Dep. (%) 10,0000	Caixa Dep. 575	5,20
				752,6970	613,04	519,0961	133,6009	6,2725

Handwritten signature and stamp:
 [Signature]
 [Stamp]

Item	Vlr. Índice	Valor	Item Principal	Depreciação até Último	Balanco	Sál. Depreciar	Valor Depreciado			
	\$	\$	Inventariada	\$	Inventariada	em Inventariada	\$			
	(%)	(R)	C = (B/A)	(D)	E = (D/A)	F = (C - E)	G = (F x T. Deprec)	H = (G x Ind. Deprec)		
000000538	Cesta-490	0,8287	Chapa 000929	Desc.: Armário de madeira Beira Marelli	222,184	642,1228	412,89	519,9222	112,2004	4,27
000000539	Cesta-490	0,8287	Chapa 000521	Desc.: Cadeira Fixa Estofada Marelli	183,14	220,9957	150,63	181,7662	39,2305	1,8416
000000540	Cesta-490	0,8287	Chapa 000525	Desc.: Cadeira Fixa Estofada Marelli	183,14	220,9957	150,63	181,7662	39,2305	1,8416
000000541	Cesta-490	0,8287	Chapa 000530	Desc.: Cadeira Fixa Estofada Marelli	183,14	220,9957	150,63	181,7662	39,2305	1,8416
000000542	Cesta-490	0,8287	Chapa 000531	Desc.: Cadeira Fixa Estofada Marelli	183,14	220,9957	150,63	181,7662	39,2305	1,8416
000000543	Cesta-490	0,8287	Chapa 000532	Desc.: Cadeira Fixa Estofada Marelli	183,14	220,9957	150,63	181,7662	39,2305	1,8416
000000544	Cesta-490	0,8287	Chapa 000533	Desc.: Cadeira Fixa Estofada Marelli	183,14	220,9957	150,63	181,7662	39,2305	1,8416
000000545	Cesta-490	0,8287	Chapa 000534	Desc.: Cadeira Fixa Estofada Marelli	183,14	220,9957	150,63	181,7662	39,2305	1,8416
000000546	Cesta-490	0,8287	Chapa 000537	Desc.: Cadeira Fixa Estofada Marelli	183,14	220,9957	150,63	181,7662	39,2305	1,8416
000000547	Cesta-490	0,8287	Chapa 000538	Desc.: Cadeira Fixa Estofada Marelli	183,14	220,9957	150,63	181,7662	39,2305	1,8416
000000548	Cesta-490	0,8287	Chapa 000539	Desc.: Cadeira Fixa Estofada Marelli	183,14	220,9957	150,63	181,7662	39,2305	1,8416
000000549	Cesta-490	0,8287	Chapa 000540	Desc.: Cadeira Fixa Estofada Marelli	183,14	220,9957	150,63	181,7662	39,2305	1,8416
000000550	Cesta-490	0,8287	Chapa 000541	Desc.: Cadeira Fixa Estofada Marelli	183,14	220,9957	150,63	181,7662	39,2305	1,8416
000000551	Cesta-490	0,8287	Chapa 000541	Desc.: Cadeira Fixa Estofada Marelli	183,14	220,9957	150,63	181,7662	39,2305	1,8416

Item	Vlr. Índice	Valor	Item Principal	Depreciação até Último	Balanco	Sál. Depreciar	Valor Depreciado			
	\$	\$	Inventariada	\$	Inventariada	em Inventariada	\$			
	(%)	(R)	C = (B/A)	(D)	E = (D/A)	F = (C - E)	G = (F x T. Deprec)	H = (G x Ind. Deprec)		
000000552	Cesta-490	0,8287	Chapa 000248	Desc.: Cadeira Fixa Estofada Marelli	183,14	220,9957	150,63	181,7662	39,2305	1,8416
000000553	Cesta-490	0,8287	Chapa 000547	Desc.: Cadeira Fixa Estofada Marelli	183,14	220,9957	150,63	181,7662	39,2305	1,8416
000000554	Cesta-490	0,8287	Chapa 000262	Desc.: Cadeira Fixa Estofada Marelli	183,14	220,9957	150,63	181,7662	39,2305	1,8416
000000555	Cesta-490	0,8287	Chapa 000553	Desc.: Cadeira Fixa Estofada Marelli	183,14	220,9957	150,63	181,7662	39,2305	1,8416
000000556	Cesta-490	0,8287	Chapa 000564	Desc.: Cadeira Fixa Estofada Marelli	183,14	220,9957	150,63	181,7662	39,2305	1,8416
000000557	Cesta-490	0,8287	Chapa 000288	Desc.: Cadeira Fixa Estofada Marelli	183,14	220,9957	150,63	181,7662	39,2305	1,8416
000000558	Cesta-490	0,8287	Chapa 000589	Desc.: Cadeira Fixa Estofada Marelli	183,14	220,9957	150,63	181,7662	39,2305	1,8416
000000559	Cesta-490	0,8287	Chapa 000282	Desc.: Cadeira Fixa Estofada Marelli	183,14	220,9957	150,63	181,7662	39,2305	1,8416
000000560	Cesta-490	0,8287	Chapa 000593	Desc.: Cadeira Fixa Estofada Marelli	183,14	220,9957	150,63	181,7662	39,2305	1,8416
000000561	Cesta-490	0,8287	Chapa 000200	Desc.: Cadeira Fixa com braços Marelli	342,47	413,2517	281,68	339,9332	73,3185	2,85
000000562	Cesta-490	0,8287	Chapa 000603	Desc.: Cadeira Fixa com braços Marelli	342,47	413,2517	281,68	339,9332	73,3185	2,85
000000563	Cesta-490	0,8287	Chapa 000504	Desc.: Cadeira Fixa com braços Marelli	342,47	413,2517	281,68	339,9332	73,3185	2,85
000000564	Cesta-490	0,8287	Chapa 000605	Desc.: Cadeira Fixa com braços Marelli	342,47	413,2517	281,68	339,9332	73,3185	2,85
000000565	Cesta-490	0,8287	Chapa 000506	Desc.: Cadeira Fixa com braços Marelli	342,47	413,2517	281,68	339,9332	73,3185	2,85

[Handwritten signatures and notes]

Item	Vl. Índice	\$ (A)	Valor \$ (B)	Item Principal Indicatriz C = (B/A)	Depreciação até Último Balanço Indicatriz E = (D/A)	Sld. Depreciar em Indicatriz F = (C - E)	Valor Depreciado Indicatriz G = (F x T. Deprec.)	Valor Depreciado H = (G x Ind. Deprec.)
000000500	Conta:490	0,8287	142,41	Conta:00507	Desp.: Cadeira Fixa sem braços Mareli	Tot. Deprec. (%) 81,08	Tot. Deprec. (%) 10,0000	Conta Deprec.: 375
000000501	Conta:490	0,8287	247,17	Chapa:00502	Desp.: Cadeira Fixa sem braços Mareli	Tot. Deprec. (%) 81,08	Tot. Deprec. (%) 10,0000	Conta Deprec.: 375
000000502	Conta:490	0,8287	247,17	Chapa:00503	Desp.: Cadeira Fixa sem braços Mareli	Tot. Deprec. (%) 81,08	Tot. Deprec. (%) 10,0000	Conta Deprec.: 375
000000503	Conta:490	0,8287	247,17	Chapa:00504	Desp.: Cadeira Fixa sem braços Mareli	Tot. Deprec. (%) 81,08	Tot. Deprec. (%) 10,0000	Conta Deprec.: 375
000000504	Conta:490	0,8287	408,86	Chapa:00505	Desp.: Cadeira Giratória sem braços Mareli	Tot. Deprec. (%) 81,08	Tot. Deprec. (%) 10,0000	Conta Deprec.: 375
000000505	Conta:490	0,8287	408,86	Chapa:00506	Desp.: Cadeira Giratória sem braços Mareli	Tot. Deprec. (%) 81,08	Tot. Deprec. (%) 10,0000	Conta Deprec.: 375
000000506	Conta:490	0,8287	408,86	Chapa:00507	Desp.: Cadeira Giratória sem braços Mareli	Tot. Deprec. (%) 81,08	Tot. Deprec. (%) 10,0000	Conta Deprec.: 375
000000507	Conta:490	0,8287	408,86	Chapa:00508	Desp.: Cadeira Giratória sem braços Mareli	Tot. Deprec. (%) 81,08	Tot. Deprec. (%) 10,0000	Conta Deprec.: 375
000000508	Conta:490	0,8287	408,86	Chapa:00509	Desp.: Cadeira Giratória sem braços Mareli	Tot. Deprec. (%) 81,08	Tot. Deprec. (%) 10,0000	Conta Deprec.: 375
000000509	Conta:490	0,8287	408,86	Chapa:00510	Desp.: Cadeira Giratória sem braços Mareli	Tot. Deprec. (%) 81,08	Tot. Deprec. (%) 10,0000	Conta Deprec.: 375
000000510	Conta:490	0,8287	408,86	Chapa:00511	Desp.: Cadeira Giratória sem braços Mareli	Tot. Deprec. (%) 81,08	Tot. Deprec. (%) 10,0000	Conta Deprec.: 375
000000511	Conta:490	0,8287	408,86	Chapa:00512	Desp.: Cadeira Giratória sem braços Mareli	Tot. Deprec. (%) 81,08	Tot. Deprec. (%) 10,0000	Conta Deprec.: 375
000000512	Conta:490	0,8287	408,86	Chapa:00513	Desp.: Cadeira Giratória sem braços Mareli	Tot. Deprec. (%) 81,08	Tot. Deprec. (%) 10,0000	Conta Deprec.: 375
000000513	Conta:490	0,8287	408,86	Chapa:00514	Desp.: Cadeira Giratória sem braços Mareli	Tot. Deprec. (%) 81,08	Tot. Deprec. (%) 10,0000	Conta Deprec.: 375
000000514	Conta:490	0,8287	408,86	Chapa:00515	Desp.: Cadeira Giratória sem braços Mareli	Tot. Deprec. (%) 81,08	Tot. Deprec. (%) 10,0000	Conta Deprec.: 375
000000515	Conta:490	0,8287	408,86	Chapa:00516	Desp.: Cadeira Giratória sem braços Mareli	Tot. Deprec. (%) 81,08	Tot. Deprec. (%) 10,0000	Conta Deprec.: 375
000000516	Conta:490	0,8287	408,86	Chapa:00517	Desp.: Cadeira Giratória sem braços Mareli	Tot. Deprec. (%) 81,08	Tot. Deprec. (%) 10,0000	Conta Deprec.: 375
000000517	Conta:490	0,8287	408,86	Chapa:00518	Desp.: Cadeira Giratória sem braços Mareli	Tot. Deprec. (%) 81,08	Tot. Deprec. (%) 10,0000	Conta Deprec.: 375
000000518	Conta:490	0,8287	408,86	Chapa:00519	Desp.: Cadeira Giratória sem braços Mareli	Tot. Deprec. (%) 81,08	Tot. Deprec. (%) 10,0000	Conta Deprec.: 375
000000519	Conta:490	0,8287	408,86	Chapa:00520	Desp.: Cadeira Giratória sem braços Mareli	Tot. Deprec. (%) 81,08	Tot. Deprec. (%) 10,0000	Conta Deprec.: 375

Item	Vl. Índice	\$ (A)	Valor \$ (B)	Item Principal Indicatriz C = (B/A)	Depreciação até Último Balanço Indicatriz E = (D/A)	Sld. Depreciar em Indicatriz F = (C - E)	Valor Depreciado Indicatriz G = (F x T. Deprec.)	Valor Depreciado H = (G x Ind. Deprec.)
000000520	Conta:490	0,8287	408,86	Chapa:00521	Desp.: Cadeira Giratória sem braços Mareli	Tot. Deprec. (%) 81,08	Tot. Deprec. (%) 10,0000	Conta Deprec.: 375
000000521	Conta:490	0,8287	408,86	Chapa:00522	Desp.: Cadeira Giratória sem braços Mareli	Tot. Deprec. (%) 81,08	Tot. Deprec. (%) 10,0000	Conta Deprec.: 375
000000522	Conta:490	0,8287	408,86	Chapa:00523	Desp.: Cadeira Giratória sem braços Mareli	Tot. Deprec. (%) 81,08	Tot. Deprec. (%) 10,0000	Conta Deprec.: 375
000000523	Conta:490	0,8287	408,86	Chapa:00524	Desp.: Cadeira Giratória sem braços Mareli	Tot. Deprec. (%) 81,08	Tot. Deprec. (%) 10,0000	Conta Deprec.: 375
000000524	Conta:490	0,8287	408,86	Chapa:00525	Desp.: Cadeira Giratória sem braços Mareli	Tot. Deprec. (%) 81,08	Tot. Deprec. (%) 10,0000	Conta Deprec.: 375
000000525	Conta:490	0,8287	408,86	Chapa:00526	Desp.: Cadeira Giratória sem braços Mareli	Tot. Deprec. (%) 81,08	Tot. Deprec. (%) 10,0000	Conta Deprec.: 375
000000526	Conta:490	0,8287	408,86	Chapa:00527	Desp.: Cadeira Giratória sem braços Mareli	Tot. Deprec. (%) 81,08	Tot. Deprec. (%) 10,0000	Conta Deprec.: 375
000000527	Conta:490	0,8287	556,14	Chapa:00528	Desp.: Cadeira Giratória sem braços Mareli	Tot. Deprec. (%) 81,08	Tot. Deprec. (%) 10,0000	Conta Deprec.: 375
000000528	Conta:490	0,8287	1541,35	Chapa:00529	Desp.: Cadeira Giratória presidente com	Tot. Deprec. (%) 81,08	Tot. Deprec. (%) 10,0000	Conta Deprec.: 375
000000529	Conta:490	0,8287	928,82	Chapa:00530	Desp.: Mesa para escritório portatub	Tot. Deprec. (%) 81,08	Tot. Deprec. (%) 10,0000	Conta Deprec.: 375
000000530	Conta:490	0,8287	1087,89	Chapa:00531	Desp.: Mesa para escritório portatub	Tot. Deprec. (%) 81,08	Tot. Deprec. (%) 10,0000	Conta Deprec.: 375
000000531	Conta:490	0,8287	932,17	Chapa:00532	Desp.: Mesa para escritório em L. Mareli	Tot. Deprec. (%) 81,08	Tot. Deprec. (%) 10,0000	Conta Deprec.: 375
000000532	Conta:490	0,8287	922,17	Chapa:00533	Desp.: Mesa para escritório em L. Mareli	Tot. Deprec. (%) 81,08	Tot. Deprec. (%) 10,0000	Conta Deprec.: 375
000000533	Conta:490	0,8287	902,17	Chapa:00534	Desp.: Mesa para escritório em L. Mareli	Tot. Deprec. (%) 81,08	Tot. Deprec. (%) 10,0000	Conta Deprec.: 375

[Handwritten signature]

Item	Vlr. Índice	Valor	Item Principal	Depreciação até Última Balança	Sol. Depreciar	Valor Depreciado
(A)	(B)	(C)	(D = B x A)	(E = (D / A)	(F = (C - E)	(G = (C x E, Depr)
000000595	Conta:490 0,8287	902,17	Chape.000541 Descri.: Mesa para escritório em L. Marell	Tot. Depr. (%) 83,08	Tx. Depr. (%) 10,0000	Conta Depr.: 575
000000596	Conta:490 0,8287	902,17	Chape.000542 Descri.: Mesa para escritório em L. Marell	Tot. Depr. (%) 83,08	Tx. Depr. (%) 10,0000	Conta Depr.: 575
000000597	Conta:490 0,8287	902,17	Chape.000543 Descri.: Mesa para escritório em L. Marell	Tot. Depr. (%) 83,08	Tx. Depr. (%) 10,0000	Conta Depr.: 575
000000598	Conta:490 0,8287	902,17	Chape.000544 Descri.: Mesa para escritório em L. Marell	Tot. Depr. (%) 83,08	Tx. Depr. (%) 10,0000	Conta Depr.: 575
000000599	Conta:490 0,8287	902,17	Chape.000545 Descri.: Mesa para escritório em L. Marell	Tot. Depr. (%) 83,08	Tx. Depr. (%) 10,0000	Conta Depr.: 575
000000600	Conta:490 0,8287	902,17	Chape.000546 Descri.: Mesa para escritório em L. Marell	Tot. Depr. (%) 83,08	Tx. Depr. (%) 10,0000	Conta Depr.: 575
000000601	Conta:490 0,8287	902,17	Chape.000547 Descri.: Mesa para escritório em L. Marell	Tot. Depr. (%) 83,08	Tx. Depr. (%) 10,0000	Conta Depr.: 575
000000602	Conta:490 0,8287	902,17	Chape.000548 Descri.: Mesa para escritório em L. Marell	Tot. Depr. (%) 83,08	Tx. Depr. (%) 10,0000	Conta Depr.: 575
000000603	Conta:490 0,8287	902,17	Chape.000549 Descri.: Mesa para escritório em L. Marell	Tot. Depr. (%) 83,08	Tx. Depr. (%) 10,0000	Conta Depr.: 575
000000604	Conta:490 0,8287	902,17	Chape.000550 Descri.: Mesa para escritório em L. Marell	Tot. Depr. (%) 83,08	Tx. Depr. (%) 10,0000	Conta Depr.: 575
000000605	Conta:490 0,8287	902,17	Chape.000551 Descri.: Mesa para escritório em L. Marell	Tot. Depr. (%) 83,08	Tx. Depr. (%) 10,0000	Conta Depr.: 575
000000606	Conta:490 0,8287	902,17	Chape.000552 Descri.: Mesa para escritório em L. Marell	Tot. Depr. (%) 83,08	Tx. Depr. (%) 10,0000	Conta Depr.: 575
000000607	Conta:490 0,8287	902,17	Chape.000553 Descri.: Mesa para escritório em L. Marell	Tot. Depr. (%) 83,08	Tx. Depr. (%) 10,0000	Conta Depr.: 575
000000608	Conta:490 0,8287	902,17	Chape.000554 Descri.: Mesa para escritório em L. Marell	Tot. Depr. (%) 83,08	Tx. Depr. (%) 10,0000	Conta Depr.: 575

Item	Vlr. Índice	Valor	Item Principal	Depreciação até Última Balança	Sol. Depreciar	Valor Depreciado
(A)	(B)	(C)	(D = B x A)	(E = (D / A)	(F = (C - E)	(G = (C x E, Depr)
000000609	Conta:490 0,8287	902,17	Chape.000554 Descri.: Mesa para escritório em L. Marell	Tot. Depr. (%) 83,08	Tx. Depr. (%) 10,0000	Conta Depr.: 575
000000610	Conta:490 0,8287	305,40	Chape.000552 Descri.: Mesa para escritório reta Marell	Tot. Depr. (%) 81,08	Tx. Depr. (%) 10,0000	Conta Depr.: 575
000000611	Conta:490 0,8287	305,49	Chape.000526 Descri.: Mesa para escritório reta Marell	Tot. Depr. (%) 81,08	Tx. Depr. (%) 10,0000	Conta Depr.: 575
000000612	Conta:490 0,8287	305,46	Chape.000556 Descri.: Mesa para escritório reta Marell	Tot. Depr. (%) 81,08	Tx. Depr. (%) 10,0000	Conta Depr.: 575
000000613	Conta:490 0,8287	482,13	Chape.020517 Descri.: Mesa redonda reunido Marell	Tot. Depr. (%) 81,08	Tx. Depr. (%) 10,0000	Conta Depr.: 575
000000614	Conta:490 0,8287	480,95	Chape.020591 Descri.: Mesa redonda reunido Marell	Tot. Depr. (%) 83,08	Tx. Depr. (%) 10,0000	Conta Depr.: 575
000000615	Conta:490 0,8287	150,95	Chape.000583 Descri.: Mesa redonda reunido Marell	Tot. Depr. (%) 83,08	Tx. Depr. (%) 10,0000	Conta Depr.: 575
000000616	Conta:490 0,8287	482,13	Chape.000501 Descri.: Mesa redonda reunido Marell	Tot. Depr. (%) 81,08	Tx. Depr. (%) 10,0000	Conta Depr.: 575
000000617	Conta:490 0,8287	450,55	Chape.000627 Descri.: Mesa redonda reunido Marell	Tot. Depr. (%) 81,08	Tx. Depr. (%) 10,0000	Conta Depr.: 575
000000618	Conta:490 0,8287	450,55	Chape.000628 Descri.: Mesa redonda reunido Marell	Tot. Depr. (%) 81,08	Tx. Depr. (%) 10,0000	Conta Depr.: 575
000000619	Conta:490 0,8287	450,55	Chape.000619 Descri.: Mesa redonda reunido Marell	Tot. Depr. (%) 81,08	Tx. Depr. (%) 10,0000	Conta Depr.: 575
000000620	Conta:490 0,8287	450,55	Chape.000640 Descri.: Mesa redonda reunido Marell	Tot. Depr. (%) 83,08	Tx. Depr. (%) 10,0000	Conta Depr.: 575
000000738	Conta:490 0,8287	780,00	Chape.020671 Descri.: Purificador de Água	Tot. Depr. (%) 69,00	Tx. Depr. (%) 10,0000	Conta Depr.: 575
000000751	Conta:490 0,8287	1574,11	Chape.020685 Descri.: Mesa para escritório em L. Marell	Tot. Depr. (%) 49,84	Tx. Depr. (%) 10,0000	Conta Depr.: 575

[Handwritten signatures and notes in blue ink, including a large signature that appears to read 'Shawda' and other illegible marks.]

Item	Vlr. Índice	Valor \$	Item Principal Indicatriz C = (B/A)	Depreciação até Último Balanço \$	Último Balanço Indicatriz D = (C/A)	Sal. Depreciação em Indicatriz E = (D - C)	Valor Depreciado		
							G = (C x T/Dep)	H = (D x Ind/Dep)	
000000752	Conta 400 0,8287	225,54	Chapa 000687	Desp. - Calculo fora estofada Marell	170,2760	45,26	Tx Deprec (%) 10,0000	Conta Deprec - 575 2,8955	2,40
000000753	Conta 400 0,8287	644,60	Chapa 000688	Desp. - Cadeira Giratória Marell	341,3025	49,54	Tx Deprec (%) 10,0000	Conta Deprec - 575 6,4820	5,27
000000760	Conta 490 0,8287	225,00	Chapa 000696	Desp. - Estante de Aço 40 cm Amapá	98,44	44,58	Tx Deprec (%) 10,0000	Conta Deprec - 575 2,2626	1,88
000000761	Conta 400 0,8287	225,00	Chapa 000697	Desp. - Estante de Aço 40 cm Amapá	98,44	44,58	Tx Deprec (%) 10,0000	Conta Deprec - 575 2,2626	1,88
000000762	Conta 490 0,8287	225,00	Chapa 000698	Desp. - Estante de Aço 40 cm Amapá	98,44	44,58	Tx Deprec (%) 10,0000	Conta Deprec - 575 2,2626	1,88
000000763	Conta 490 0,8287	225,00	Chapa 000699	Desp. - Estante de Aço 40 cm Amapá	98,44	44,58	Tx Deprec (%) 10,0000	Conta Deprec - 575 2,2626	1,88
000000764	Conta 490 0,8287	225,00	Chapa 000700	Desp. - Estante de Aço 40 cm Amapá	98,44	44,58	Tx Deprec (%) 10,0000	Conta Deprec - 575 2,2626	1,88
000000765	Conta 490 0,8287	225,00	Chapa 000701	Desp. - Estante de Aço 40 cm Amapá	98,44	44,58	Tx Deprec (%) 10,0000	Conta Deprec - 575 2,2626	1,88
000000766	Conta 490 0,8287	225,00	Chapa 000702	Desp. - Estante de Aço 40 cm Amapá	98,44	44,58	Tx Deprec (%) 10,0000	Conta Deprec - 575 2,2626	1,88
000000767	Conta 490 0,8287	225,00	Chapa 000703	Desp. - Estante de Aço 40 cm Amapá	98,44	44,58	Tx Deprec (%) 10,0000	Conta Deprec - 575 2,2626	1,88
000000768	Conta 490 0,8287	225,00	Chapa 000704	Desp. - Estante de Aço 40 cm Amapá	98,44	44,58	Tx Deprec (%) 10,0000	Conta Deprec - 575 2,2626	1,88
000000769	Conta 490 0,8287	225,00	Chapa 000705	Desp. - Estante de Aço 40 cm Amapá	98,44	44,58	Tx Deprec (%) 10,0000	Conta Deprec - 575 2,2626	1,88
000000770	Conta 490 0,8287	225,00	Chapa 000706	Desp. - Estante de Aço 40 cm Amapá	98,44	44,58	Tx Deprec (%) 10,0000	Conta Deprec - 575 2,2626	1,88
000000771	Conta 490 0,8287	225,00	Chapa 000707	Desp. - Estante de Aço 40 cm Amapá	98,44	44,58	Tx Deprec (%) 10,0000	Conta Deprec - 575 2,2626	1,88

Item	Vlr. Índice	Valor \$	Item Principal Indicatriz C = (B/A)	Depreciação até Último Balanço \$	Último Balanço Indicatriz D = (C/A)	Sal. Depreciação em Indicatriz E = (D - C)	Valor Depreciado																		
							G = (C x T/Dep)	H = (D x Ind/Dep)																	
000000772	Conta 490 0,8287	225,00	Chapa 000708	Desp. - Estante de Aço 40 cm Amapá	98,44	44,58	Tx Deprec (%) 10,0000	Conta Deprec - 575 2,2626	1,88																
000000773	Conta 490 0,8287	225,00	Chapa 000709	Desp. - Estante de Aço 40 cm Amapá	98,44	44,58	Tx Deprec (%) 10,0000	Conta Deprec - 575 2,2626	1,88																
000000774	Conta 490 0,8287	225,00	Chapa 000710	Desp. - Estante de Aço 40 cm Amapá	98,44	44,58	Tx Deprec (%) 10,0000	Conta Deprec - 575 2,2626	1,88																
000000775	Conta 490 0,8287	225,00	Chapa 000711	Desp. - Estante de Aço 40 cm Amapá	98,44	44,58	Tx Deprec (%) 10,0000	Conta Deprec - 575 2,2626	1,88																
000000776	Conta 490 0,8287	225,00	Chapa 000712	Desp. - Estante de Aço 40 cm Amapá	98,44	44,58	Tx Deprec (%) 10,0000	Conta Deprec - 575 2,2626	1,88																
000000777	Conta 490 0,8287	225,00	Chapa 000713	Desp. - Estante de Aço 40 cm Amapá	98,44	44,58	Tx Deprec (%) 10,0000	Conta Deprec - 575 2,2626	1,88																
000000778	Conta 490 0,8287	225,00	Chapa 000714	Desp. - Estante de Aço 40 cm Amapá	98,44	44,58	Tx Deprec (%) 10,0000	Conta Deprec - 575 2,2626	1,88																
000000779	Conta 490 0,8287	225,00	Chapa 000715	Desp. - Estante de Aço 40 cm Amapá	98,44	44,58	Tx Deprec (%) 10,0000	Conta Deprec - 575 2,2626	1,88																
000000786	Conta 490 0,8287	225,00	Chapa 000721	Desp. - POLTRONA SOMOPAR SABRINA	54,39	24,28	Tx Deprec (%) 10,0000	Conta Deprec - 575 2,3750	1,99																
000000787	Conta 490 0,8287	225,00	Chapa 000722	Desp. - POLTRONA SOMOPAR SABRINA	54,39	24,28	Tx Deprec (%) 10,0000	Conta Deprec - 575 2,3750	1,99																
Total por Grupo						<table border="1"> <thead> <tr> <th colspan="2">Banco</th> <th colspan="2">Total</th> </tr> <tr> <th>Valor Total</th> <th>64.572,48</th> <th>Valor Total</th> <th>64.572,48</th> </tr> <tr> <th>Total Depreciado</th> <th>578,40</th> <th>Total Depreciado</th> <th>578,40</th> </tr> <tr> <th>Total Depreciação Acumulada</th> <th>50.794,08</th> <th></th> <th></th> </tr> </thead> </table>				Banco		Total		Valor Total	64.572,48	Valor Total	64.572,48	Total Depreciado	578,40	Total Depreciado	578,40	Total Depreciação Acumulada	50.794,08		
Banco		Total																							
Valor Total	64.572,48	Valor Total	64.572,48																						
Total Depreciado	578,40	Total Depreciado	578,40																						
Total Depreciação Acumulada	50.794,08																								

Relatório da Depreciação/Amortização 30/06/2019

Índice Depreciação: 0,8287

Emissão: 08:40 26/10/2019

Página: 17

Bem	Mt. Índice	Valor \$ (A)	Bem Principal Indentação C = (B + A)	Depreciação até Último Balanço \$ (D)	Balanco Indentado E = (D + A)	Sid. Depreciar em Indentados F = (E - E)	Valor Depreciado Indentado G = (C x T Dep)	Valor Depreciado \$ H = (G + Ind. Bem)
000000191	Conta 470	0,8287	Chapa 000458 Desc: Estabilizador de tensão Ben, modelo	178,5620	178,5620	178,5620	16,0000	3,0275
000000195	Conta 470	0,8287	Chapa 000495 Desc: Estabilizador de tensão Uta, modelo	122,6704	122,6704	122,6704	10,0000	1,4881
000000198	Conta 470	0,8287	Chapa 000494 Desc: Estabilizador de tensão Protector	178,2920	178,2920	178,2920	10,0000	1,8822
000000201	Conta 470	0,8287	Chapa 000495 Desc: Estabilizador de tensão Ben, modelo	120,6709	120,6709	120,6709	10,0000	1,2056
000000206	Conta 470	0,8287	Chapa 000509 Desc: Estabilizador de tensão Sns,	120,6709	120,6709	120,6709	10,0000	1,2056
000000213	Conta 470	0,8287	Chapa 000502 Desc: Câmbio digital Sony (ad. br 100)	422,2441	422,2441	422,2441	10,0000	4,2224
000000266	Conta 470	0,8287	Chapa 000465 Desc: Nobreak Powerline bnt 1500va	826,2459	826,2459	826,2459	10,0000	8,2625
000000301	Conta 470	0,8287	Chapa 000464 Desc: Nobreak Powerline bnt 1500va	826,2459	826,2459	826,2459	10,0000	8,2625
000000368	Conta 470	0,8287	Chapa 000466 Desc: Nobreak Powerline bnt 1500va	826,2459	826,2459	826,2459	10,0000	8,2625
000000370	Conta 470	0,8287	Chapa 000504 Desc: Printer HP Designjet H10-790d	2295,0672	2295,0672	2295,0672	10,0000	22,9507
000000372	Conta 470	0,8287	Chapa 000467 Desc: Scanner HP g4050	892,9619	892,9619	892,9619	10,0000	8,9296
000000388	Conta 470	0,8287	Chapa 000484 Desc: Máquina Integrada digital Sony,	2291,6613	2291,6613	2291,6613	10,0000	22,9166
000000501	Conta 470	0,8287	Chapa 000468 Desc: Projeto Epson s8 - lamens pinto	2277,2171	2277,2171	2277,2171	10,0000	22,7722
000000626	Conta 470	0,8287	Chapa 000464 Desc: Máquina Integrada digital Sony	856,2351	856,2351	856,2351	10,0000	8,5623

Relatório da Depreciação/Amortização 30/06/2019

Índice Depreciação: 0,8287

Emissão: 08:40 26/10/2019

Página: 18

Bem	Mt. Índice	Valor \$ (A)	Bem Principal Indentação C = (B + A)	Depreciação até Último Balanço \$ (D)	Balanco Indentado E = (D + A)	Sid. Depreciar em Indentados F = (E - E)	Valor Depreciado Indentado G = (C x T Dep)	Valor Depreciado \$ H = (G + Ind. Bem)
000000657	Conta 470	0,8287	Chapa 000465 Desc: Estabilizador de tensão Protector	122,6704	122,6704	122,6704	10,0000	1,2056
000000750	Conta 470	0,8287	Chapa 000684 Desc: Microcomputador completo LG	3573,6218	3573,6218	3573,6218	20,0000	71,4724
000000751	Conta 470	0,8287	Chapa 000692 Desc: MONITOR LG + CPU POSITIVO	498,5454	498,5454	498,5454	10,0000	4,9855
000000755	Conta 470	0,8287	Chapa 000691 Desc: MONITOR LG + CPU POSITIVO	498,5454	498,5454	498,5454	10,0000	4,9855
000000756	Conta 470	0,8287	Chapa 000692 Desc: MONITOR LG + CPU POSITIVO	498,5454	498,5454	498,5454	10,0000	4,9855
000000757	Conta 470	0,8287	Chapa 000691 Desc: MONITOR LG + CPU POSITIVO	498,5454	498,5454	498,5454	10,0000	4,9855
000000758	Conta 470	0,8287	Chapa 000694 Desc: IMPRESSORA LASERSAMSUNG	422,2441	422,2441	422,2441	10,0000	4,2224
000000759	Conta 470	0,8287	Chapa 000695 Desc: IMPRESSORA LASERSAMSUNG	422,2441	422,2441	422,2441	10,0000	4,2224
000000781	Conta 480	0,8287	Chapa 000682 Desc: DESKTOP HP-402 (E. 15 WIND PN	4875,1056	4875,1056	4875,1056	10,0000	48,7511
000000782	Conta 480	0,8287	Chapa 000681 Desc: DESKTOP HP-402 GL 15 WIND PN	4875,1056	4875,1056	4875,1056	10,0000	48,7511
000000783	Conta 480	0,8287	Chapa 000718 Desc: MONITOR AOC 18.5 P9708 WNL	541,0192	541,0192	541,0192	10,0000	5,4102
000000784	Conta 480	0,8287	Chapa 000719 Desc: MONITOR AOC 18.5 P9708 WNL	541,0192	541,0192	541,0192	10,0000	5,4102
000000785	Conta 480	0,8287	Chapa 000720 Desc: NOTEBOOK ACER 15 ES-574-5925	4720,7205	4720,7205	4720,7205	10,0000	47,2072
000000789	Conta 470	0,8287	Chapa 000723 Desc: MICROCOMPUTADOR DELL	2694,9741	2694,9741	2694,9741	10,0000	26,9497

Item	Nr. Índice	Valor	Item Principal Indicadores	Depreciação até Último Balanço		SM Depreciação em Indicadores	Valor Depreciado		
		\$		\$	\$		\$	\$	\$
		(A)	(B)	C = (B - A)	(D)	E = (D - A)	F = (C - E)	G = (C x I. Dep)	H = (G x Ind. Dep)
000000793	Conta: 470 1,8287	5120,00	Chapa:002753	Descr.: DESKTOP LENOVO V520S 15 SFF	Tot. Dep. (%) 12,78	Tx. Dep. (%) 10,0020	Conta Dep. 565		
				6178,5516	61,59	77,9702	540,3314	51,4865	42,87
000000793	Conta: 470 1,8287	5120,00	Chapa:002754	Descr.: DESKTOP LENOVO V520S 15 SFF	Tot. Dep. (%) 12,78	Tx. Dep. (%) 10,0020	Conta Dep. 565		
				6178,5516	61,59	77,9702	540,3314	51,4865	42,87
000000793	Conta: 470 1,8287	5120,00	Chapa:002757	Descr.: DESKTOP LENOVO V520S 15 SFF	Tot. Dep. (%) 12,78	Tx. Dep. (%) 10,0020	Conta Dep. 570		
				6178,5516	61,59	77,9702	540,3314	51,4865	42,87
000000794	Conta: 480 1,8287	580,00	Chapa:002751	Descr.: MONITOR LENOVO LCD 19.5	Tot. Dep. (%) 12,78	Tx. Dep. (%) 10,0020	Conta Dep. 570		
				699,8514	69,28	83,5576	516,2938	5,8124	4,83
000000795	Conta: 480 1,8287	580,00	Chapa:002752	Descr.: MONITOR LENOVO LCD 19.5	Tot. Dep. (%) 12,78	Tx. Dep. (%) 10,0020	Conta Dep. 570		
				699,8514	69,28	83,5576	516,2938	5,8124	4,83
000000796	Conta: 480 1,8287	580,00	Chapa:002754	Descr.: MONITOR LENOVO LCD 19.5	Tot. Dep. (%) 12,78	Tx. Dep. (%) 10,0020	Conta Dep. 570		
				699,8514	69,28	83,5576	516,2938	5,8124	4,83
000000797	Conta: 480 1,8287	175,00	Chapa:002726	Descr.: ESTABILIZADOR SMS	Tot. Dep. (%) 12,78	Tx. Dep. (%) 10,0020	Conta Dep. 570		
				211,1741	23,90	29,2242	183,9499	1,7598	1,46
000000798	Conta: 480 1,8287	175,00	Chapa:002727	Descr.: ESTABILIZADOR SMS	Tot. Dep. (%) 12,78	Tx. Dep. (%) 10,0020	Conta Dep. 570		
				211,1741	23,90	29,2242	183,9499	1,7598	1,46
000000799	Conta: 480 1,8287	175,00	Chapa:002728	Descr.: ESTABILIZADOR SMS	Tot. Dep. (%) 12,78	Tx. Dep. (%) 10,0020	Conta Dep. 570		
				211,1741	23,90	29,2242	183,9499	1,7598	1,46
000000800	Conta: 480 1,8287	175,00	Chapa:002729	Descr.: ESTABILIZADOR SMS	Tot. Dep. (%) 12,78	Tx. Dep. (%) 10,0020	Conta Dep. 570		
				211,1741	23,90	29,2242	183,9499	1,7598	1,46
000000801	Conta: 480 1,8287	175,00	Chapa:002730	Descr.: ESTABILIZADOR SMS	Tot. Dep. (%) 12,78	Tx. Dep. (%) 10,0020	Conta Dep. 570		
				211,1741	23,90	29,2242	183,9499	1,7598	1,46
000000802	Conta: 480 1,8287	1930,00	Chapa:002759	Descr.: D LINK SHARCENTER 2 BAY	Tot. Dep. (%) 12,78	Tx. Dep. (%) 10,0020	Conta Dep. 570		
				2328,9499	235,53	278,1756	2050,7694	19,4279	15,28

Item	Nr. Índice	Valor	Item Principal Indicadores	Depreciação até Último Balanço		SM Depreciação em Indicadores	Valor Depreciado			
		\$		\$	\$		\$	\$	\$	
		(A)	(B)	C = (B - A)	(D)	E = (D - A)	F = (C - E)	G = (C x I. Dep)	H = (G x Ind. Dep)	
Total por Grupo										
						Base	Total			
						Valor Total:	60.348,17	Valor Total:	60.348,17	
						Total Depreciado:	557,55	Total Depreciado:	557,55	
						Total Depreciação Acumulada:				28.012,73
<hr/>										
						Base	Total			
						Total Geral:	754.374,86	Total Geral:	754.374,86	
						Total Geral Depreciado:	3.563,92	Total Geral Depreciado:	3.563,92	
						Total Depreciação Acumulada:				408.598,77